



Einwohnergemeinde

Rechnung 2025

Rechnungsführerin:
Priska Meyer

Inhaltsverzeichnis

1. Passationen

- a) Gemeinderat
- b) Finanzkommission
- c) Gemeindeversammlung

2. Erläuterungen

- a) Allgemeines
- b) Erfolgsrechnung und Investitionsrechnung
- c) Bilanz
- d) Diagramme

3. Ergebnis

- a) Einwohnergemeinde ohne Spezialfinanzierungen
- b) Wasserwerk
- c) Abwasserbeseitigung
- d) Abfallwirtschaft
- e) Holzschnitzelfeuerung Verwaltungszentrum
- f) Holzschnitzelfeuerung Trottmatt
- g) Einwohnergemeinde
- h) Kennzahlenauswertung

4. Erfolgsrechnung

- a) Erfolgsrechnung Zusammenzug
- b) Erfolgsrechnung
- c) Erfolgsrechnung Artengliederung Zusammenzug
- d) Erfolgsrechnung Artengliederung
- e) Investitionsrechnung Zusammenzug
- f) Investitionsrechnung
- g) Investitionsrechnung Artengliederung Zusammenzug
- h) Investitionsrechnung Artengliederung

5. Bilanz

- a) Bilanz Zusammenzug
- b) Bilanz

6. Anhang zur Jahresrechnung

- a) Geldflussrechnung
- b) Eigenkapitalnachweis
- c) Rückstellungsspiegel
- d) Beteiligungs- und Gewährleistungsspiegel
- e) Kreditkontrolle
- f) Anlagespiegel
- g) Zusätzliche Angaben

Passationen

Vollständigkeitserklärung betr. Einwohnergemeinde Mettauertal gemäss § 94a Abs. 3 Gemeindegesetz

Der Gemeinderat und die Leiterin Finanzen der Gemeinde Mettauertal bestätigen gemeinsam mit dem Abschluss der Jahresrechnung 2025 gegenüber der Finanzkommission, dass

- alle buchungspflichtigen Geschäftsfälle in der vorliegenden Jahresrechnung der Einwohnergemeinde Mettauertal erfasst sind,
- sämtliche Vermögenswerte, Verpflichtungen, Guthaben und Schulden in der Bilanz berücksichtigt sind,
- alle Eventualverpflichtungen, Bürgschaften und Beteiligungsverhältnisse im Anhang zur Jahresrechnung aufgeführt sind,
- alle zum Verständnis des Jahresergebnisses nötigen Informationen in den Erläuterungen zur Rechnung enthalten sind.

Bemerkungen: Keine.

5274 Mettau, 12. März 2026/me

**GEMEINDE METTAUERTAL
ABT. FINANZEN**

Priska Meyer
Leiterin Finanzen

5274 Mettau, 12. März 2026

GEMEINDERAT METTAUERTAL

Christian Kramer
Gemeindepräsident

Florian Wunderlin
Gemeindeschreiber

Finanzkommission Mettauertal; Bestätigungsbericht

Wir haben im Rahmen der gesetzlichen Bestimmungen die Buchführung und die Jahresrechnung für das Rechnungsjahr 2025 geprüft. Für den Inhalt und das Ergebnis der Jahresrechnung ist der Gemeinderat verantwortlich. Die Aufgabe der Finanzkommission besteht darin, die Jahresrechnung zu prüfen und zu beurteilen.

Wir haben die Detailkonti und Zusammenzüge sowie die übrigen Angaben der Jahresrechnung auf der Basis von Stichproben geprüft. Ferner beurteilten wir die Anwendung der massgebenden Haushaltgrundsätze, die wesentlichen Bewertungsrichtlinien sowie die Darstellung der Jahresrechnung als Ganzes.

Das Prüfungsurteil berücksichtigt zudem die Ergebnisse der externen Bilanzprüfung (gemäss § 16 FiV), welche durch die Hüsser, Gmür und Partner GmbH, Baden-Dättwil, erfolgt ist.

Aufgrund unserer Prüfung bestätigen wird, dass

- die Buchhaltung sauber und übersichtlich geführt ist,
- die Bilanz, die Erfolgsrechnung und die Investitionsrechnung mit der Buchhaltung übereinstimmen,
- die Buchführung, die Darstellung der Vermögenslage und die Jahresrechnung den gesetzlichen Vorschriften entsprechen.

Antrag:

Wir empfehlen der Einwohnergemeindeversammlung die Genehmigung der Jahresrechnung 2025.

5274 Mettau,

FINANZKOMMISSION METTAUERTAL

Silvia Knecht
Präsidentin

Fabian Huber
Aktuar

Gemeindeversammlung

Die Einwohnergemeindeversammlung vom 10. Juni 2026 hat die Erfolgsrechnung, Investitionsrechnung sowie die Bilanz 2025 der Einwohnergemeinde Mettauertal genehmigt.

Bemerkungen:

5274 Mettau, 10. Juni 2026

GEMEINDERAT METTAUERTAL

Christian Kramer
Gemeindepräsident

Florian Wunderlin
Gemeindeschreiber

Erläuterungen

a) Allgemeines

Rechnungsabschluss

Die Rechnung 2025 der Einwohnergemeinde Mettauertal inkl. Werke schliesst wie folgt ab:

| | Rechnung 2025 | | Budget 2025 | | Rechnung 2024 | |
|---------------------------------------|---------------|---------------------|-------------|-----------------|---------------|-------------------|
| Ergebnis aus betrieblicher Tätigkeit | CHF | 1'002'028.52 | CHF | -298'185 | CHF | 168'209.20 |
| Ergebnis aus Finanzierung | CHF | 219'288.18 | CHF | 92'670 | CHF | 144'525.88 |
| Operatives Ergebnis | CHF | 1'221'316.70 | CHF | -205'515 | CHF | 312'735.08 |
| Ausserordentliches Ergebnis | CHF | -169'253.00 | CHF | -176'300 | CHF | -170'439.00 |
| Gesamtergebnis Erfolgsrechnung | CHF | 1'052'063.70 | CHF | -381'815 | CHF | 142'296.08 |

Die Jahresrechnung 2025 der Einwohnergemeinde Mettauertal (ohne Spezialfinanzierungen) schliesst mit einem Ertragsüberschuss von CHF 814'660.66 (Budget Aufwandüberschuss CHF 241'582) ab. Dieser wird ins Eigenkapital eingelegt. Das operative Ergebnis beträgt CHF 814'660.66 (Budget CHF -241'582).

Die Abschreibungen erfolgten wiederum nach dem Grundsatz einer finanz- und volkswirtschaftlich angemessenen Selbstfinanzierung der Investitionsausgaben. Die Investitionsgüter wurden aufgrund ihrer Anlagekategorie und deren Nutzungs- und Abschreibungsdauer in der Funktion abgeschrieben. Das heisst, die Abschreibungen sind in der Erfolgsrechnung dort zu finden, wo das Investitionsgut funktional verbucht wurde.

b) Erfolgsrechnung / Investitionsrechnung

Die Erläuterungen zu einzelnen Konten der Erfolgs- und der Investitionsrechnung sind im Rechnungsauszug direkt unter dem jeweiligen Konto zu finden.

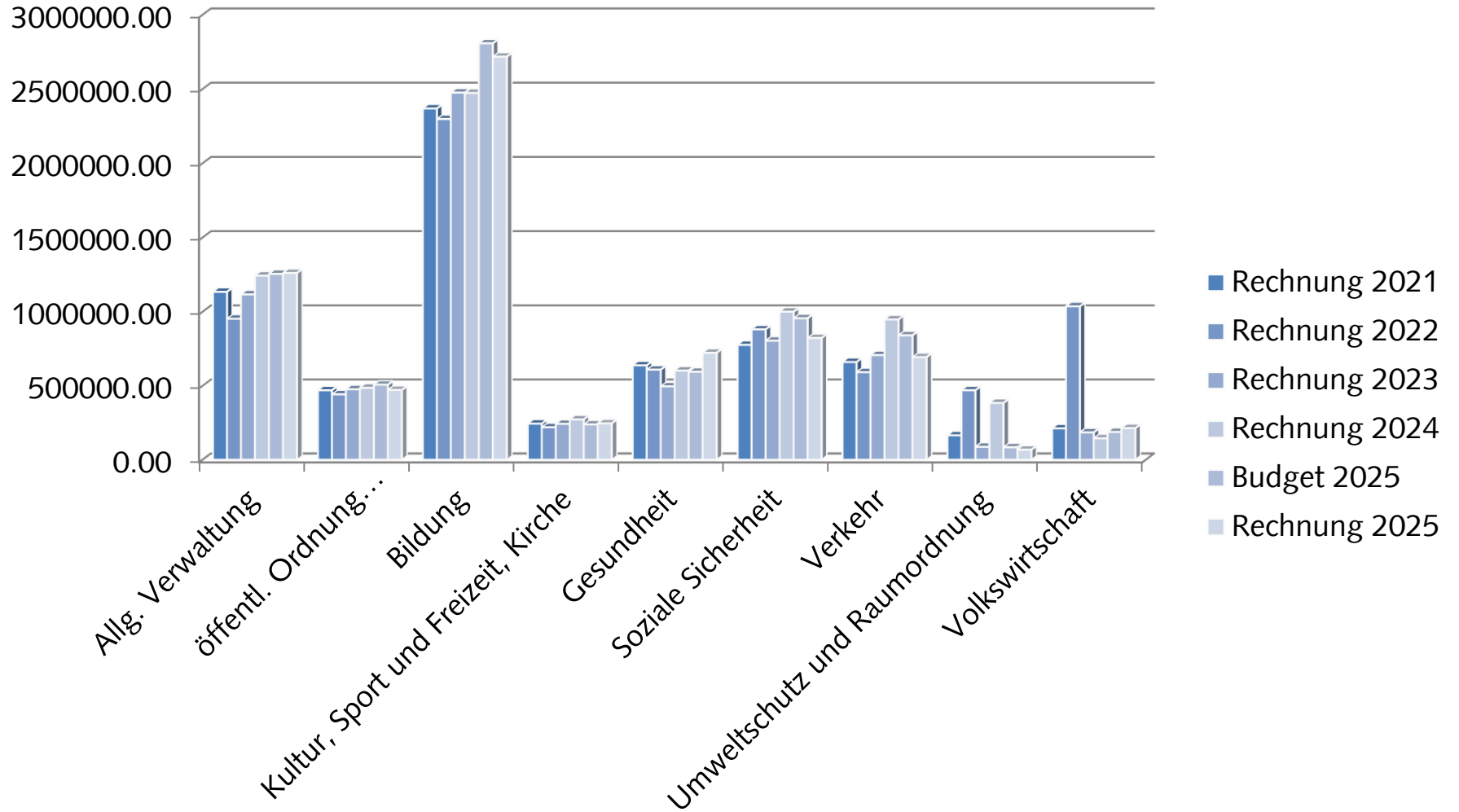
c) Bilanz

Die Bilanz weist per Jahresabschluss Aktiven und Passiven in der Höhe von je CHF 42'992'826.19 (Vorjahr CHF 42'600'661.49) aus.

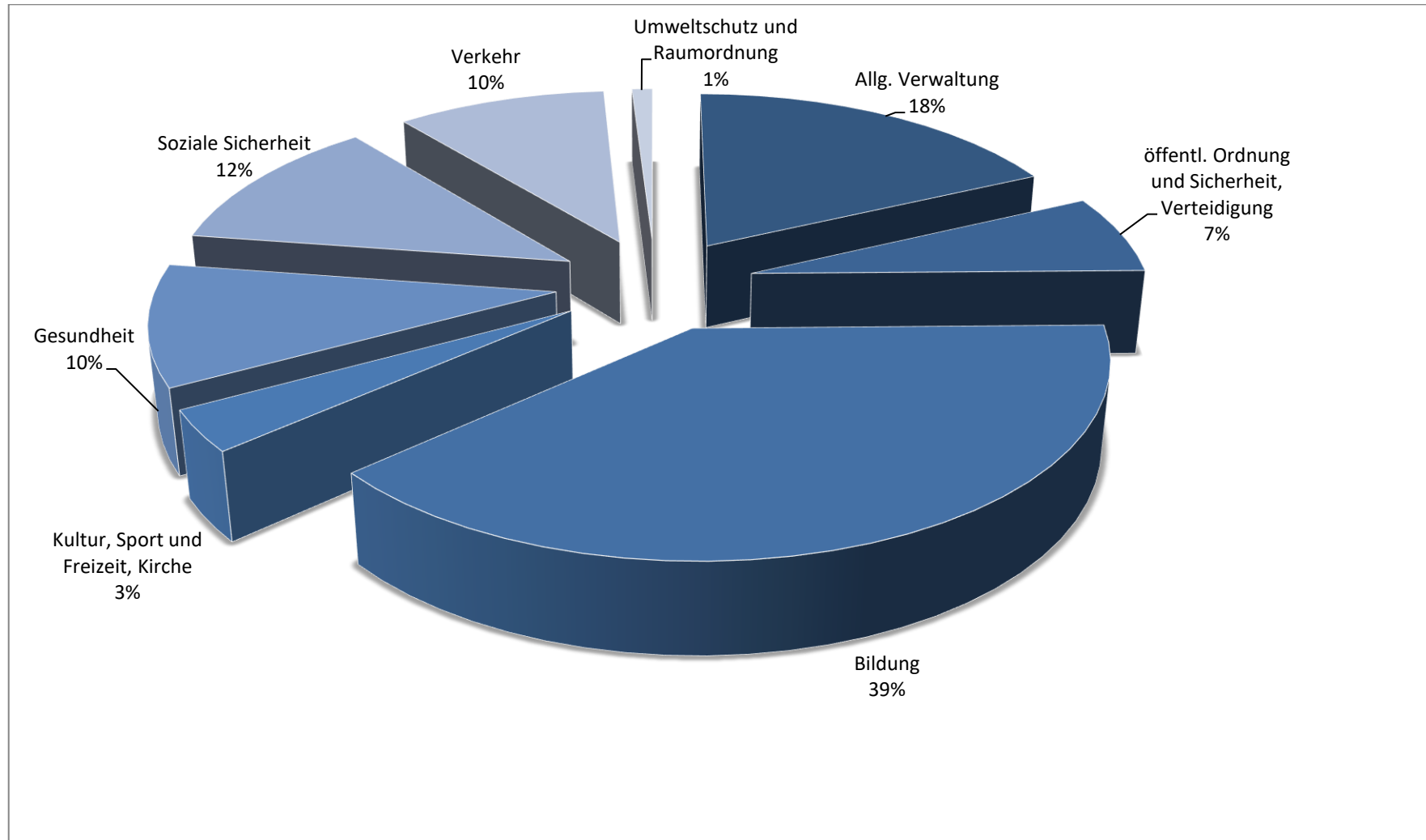
Zusammen mit dem Jahresergebnis 2025 von CHF 814'660.66 weisen die Konti 299 Bilanzüberschuss einen Saldo von CHF 23'374'886.17 auf.

d) Diagramme

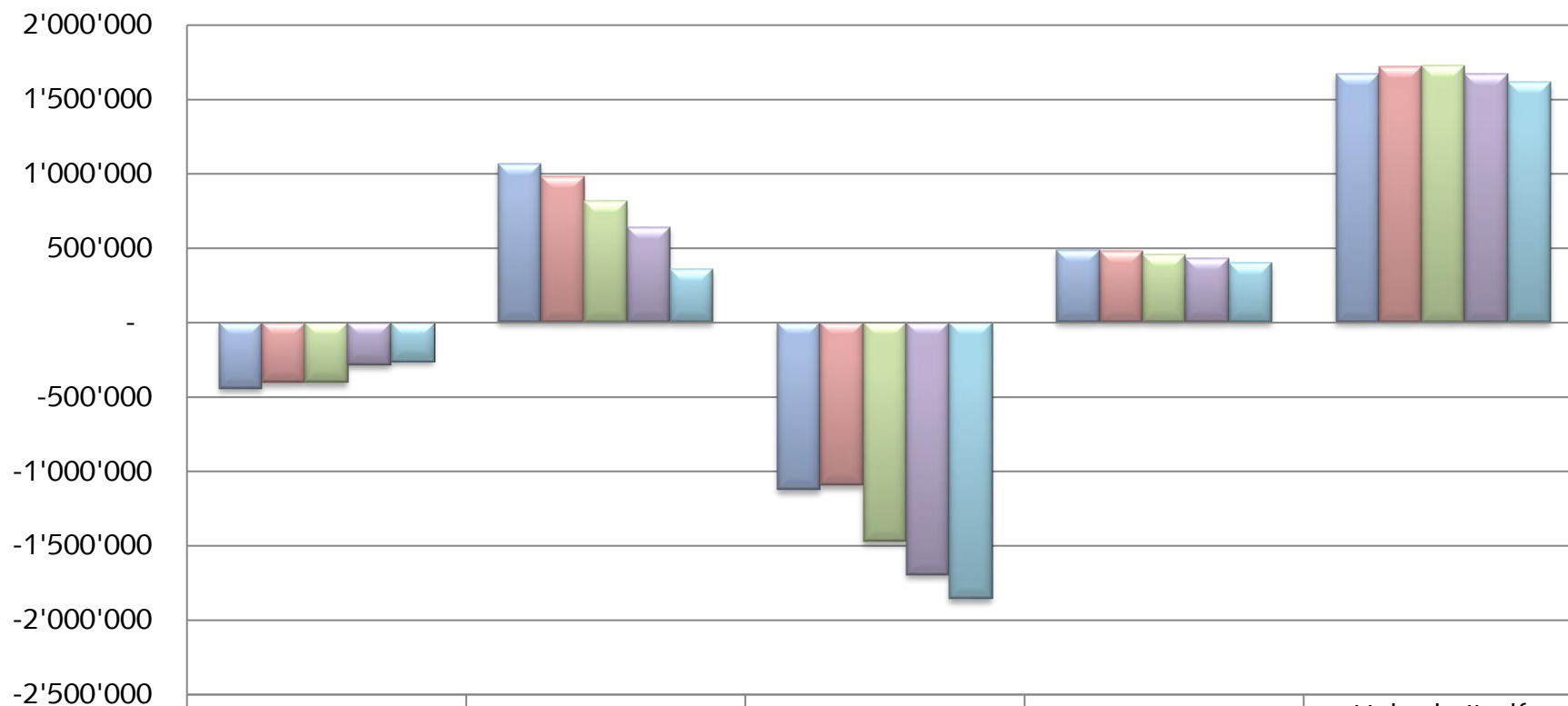
Nettoaufwand im Vergleich mit den Vorjahren



Nettoaufwand nach Verwaltungsabteilungen



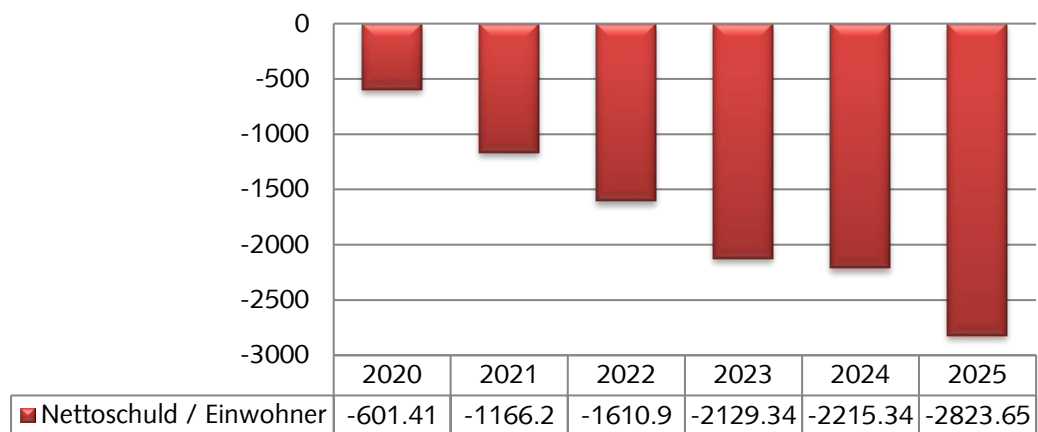
Finanzielle Situation der Werke



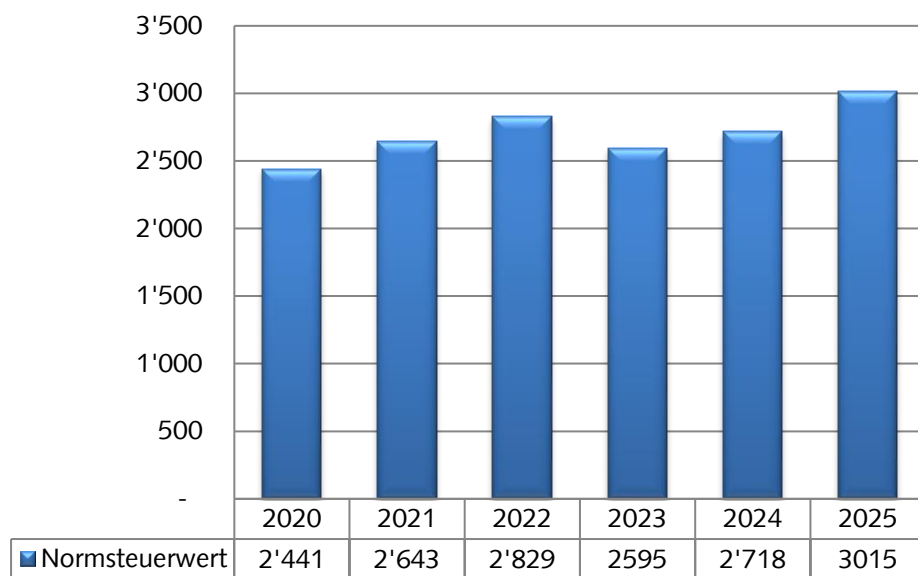
| | Abfallw. | Wasserwerk | Abwasserbes. | Holzschnitzelf. VZ | Holzschnitzelf. Trottmatt |
|------|----------|------------|--------------|--------------------|---------------------------|
| 2021 | -442'975 | 1'067'635 | -1'125'553 | 489'424 | 1'673'553 |
| 2022 | -405'857 | 979'517 | -1'095'525 | 478'954 | 1'722'358 |
| 2023 | -404'952 | 819'763 | -1'473'215 | 458'240 | 1'725'719 |
| 2024 | -284'422 | 642'652 | -1'696'036 | 429'747 | 1'673'944 |
| 2025 | -259'971 | 358'951 | -1'857'989 | 398'977 | 1'614'501 |

Kennzahlen

Nettoschuld bzw. Nettovermögen je Einwohner



Normsteuerertrag je Einwohner



Ergebnisse

Ergebnis EG ohne Spezialfinanzierungen

Gemeinde Mettauertal
Buchungsperiode 2025

| Erfolgsausweis | Rechnung 2025 | Budget 2025 | Rechnung 2024 |
|--|---------------------|------------------|---------------------|
| Betrieblicher Aufwand | 9'052'919.10 | 9'662'151 | 9'441'981.14 |
| 30 Personalaufwand | 1'870'088.59 | 2'077'905 | 1'977'205.91 |
| 31 Sach- und übriger Betriebsaufwand | 1'745'400.45 | 2'033'908 | 1'906'062.70 |
| 33 Abschreibungen Verwaltungsvermögen | 906'571.60 | 901'842 | 901'848.75 |
| 36 Transferaufwand | 4'530'858.46 | 4'648'496 | 4'656'863.78 |
| Betrieblicher Ertrag | 9'644'461.58 | 9'320'699 | 9'419'754.98 |
| 40 Fiskalertrag | 7'244'753.90 | 6'526'600 | 6'589'672.75 |
| 41 Regalien und Konzessionen | 26'132.80 | 28'000 | 25'895.06 |
| 42 Entgelte | 726'764.02 | 681'400 | 607'939.03 |
| 43 Verschiedene Erträge | 20.00- | 500 | 1'420.00 |
| 45 Entnahmen aus Fonds und Spezialfinanzierungen | 15'000.00 | 13'000 | 2'761.05 |
| 46 Transferertrag | 1'631'830.86 | 2'071'199 | 2'192'067.09 |
| Ergebnis aus betrieblicher Tätigkeit | 591'542.48 | 341'452- | 22'226.16- |
| 34 Finanzaufwand | 73'505.72 | 97'550 | 62'919.22 |
| 44 Finanzertrag | 296'623.90 | 197'420 | 213'075.10 |
| Ergebnis aus Finanzierung | 223'118.18 | 99'870 | 150'155.88 |
| Operatives Ergebnis | 814'660.66 | 241'582- | 127'929.72 |
| 38 Ausserordentlicher Aufwand | | | |
| 48 Ausserordentlicher Ertrag | | | |
| Ausserordentliches Ergebnis | 0.00 | 0 | 0.00 |
| Gesamtergebnis Erfolgsrechnung (+ = Ertragsüberschuss / - = Aufwandüberschuss) | 814'660.66 | 241'582- | 127'929.72 |

Ergebnis EG ohne Spezialfinanzierungen

Gemeinde Mettauertal
Buchungsperiode 2025

| Finanzierungsausweis | | Rechnung 2025 | Budget 2025 | Rechnung 2024 |
|----------------------|---|---------------------|-------------------|--------------------|
| | Investitionsausgaben | 331'589.20 | 1'321'350 | 671'489.35 |
| 50 | Sachanlagen | 205'842.75 | 279'281 | 596'051.45 |
| 56 | Eigene Investitionsbeiträge | 125'746.45 | 1'042'069 | 75'437.90 |
| | Ergebnis Investitionsrechnung | 331'589.20- | 1'321'350- | 671'489.35- |
| | Selbstfinanzierung | 1'620'214.66 | 554'359 | 901'625.52 |
| | Finanzierungsergebnis (+= Finanzierungsüberschuss / -= Finanzierungsfehlbetrag) | 1'288'625.46 | 766'991- | 230'136.17 |

Ergebnis Wasserwerk

Gemeinde Mettauertal
Buchungsperiode 2025

| Erfolgsausweis | | Rechnung 2025 | Budget 2025 | Rechnung 2024 |
|----------------|--|-------------------|----------------|-------------------|
| | Betrieblicher Aufwand | 411'994.06 | 551'099 | 434'839.57 |
| 30 | Personalaufwand | 43'821.30 | 2'400 | 2'242.75 |
| 31 | Sach- und übriger Betriebsaufwand | 161'068.76 | 292'200 | 177'459.67 |
| 33 | Abschreibungen Verwaltungsvermögen | 144'399.50 | 144'399 | 144'399.60 |
| 36 | Transferaufwand | 62'704.50 | 112'100 | 110'737.55 |
| | Betrieblicher Ertrag | 641'559.80 | 650'011 | 620'796.25 |
| 42 | Entgelte | 437'723.35 | 447'500 | 423'667.05 |
| 46 | Transferertrag | 203'836.45 | 202'511 | 197'129.20 |
| | Ergebnis aus betrieblicher Tätigkeit | 229'565.74 | 98'912 | 185'956.68 |
| 34 | Finanzaufwand | 3'210.00 | 3'900 | 4'100.00 |
| 44 | Finanzertrag | | | |
| | Ergebnis aus Finanzierung | 3'210.00- | 3'900- | 4'100.00- |
| | Operatives Ergebnis | 226'355.74 | 95'012 | 181'856.68 |
| 38 | Ausserordentlicher Aufwand | | | |
| 48 | Ausserordentlicher Ertrag | | | |
| | Ausserordentliches Ergebnis | 0.00 | 0 | 0.00 |
| | Gesamtergebnis Erfolgsrechnung (+ = Ertragsüberschuss / - = Aufwandüberschuss) | 226'355.74 | 95'012 | 181'856.68 |

Ergebnis Wasserwerk

Gemeinde Mettauertal
Buchungsperiode 2025

| Finanzierungsausweis | | Rechnung 2025 | Budget 2025 | Rechnung 2024 |
|----------------------|---|-------------------------------|-------------------------|---------------------------------|
| 50 | Investitionsausgaben Sachanlagen | 22'542.40 22'542.40 | 61'000 61'000 | 121'015.60 121'015.60 |
| 63 | Investitionseinnahmen Investitionsbeiträge | 5'370.35 5'370.35 | 50'000 50'000 | 35'045.35 35'045.35 |
| | Ergebnis Investitionsrechnung | 17'172.05- | 11'000- | 85'970.25- |
| | Selbstfinanzierung | 300'872.89 | 169'600 | 263'081.18 |
| | Finanzierungsergebnis (+= Finanzierungsüberschuss / -= Finanzierungsfehlbetrag) | 283'700.84 | 158'600 | 177'110.93 |
| | BILANZ | | | |
| | Nettoschuld/Nettovermögen per 01.01. | 642'651.78 | | |
| | Nettoschuld/Nettovermögen per 31.12. | 358'950.94 | | |
| | (+= Nettoschuld / -= Nettovermögen) | | | |
| | Zunahme/Abnahme | 283'700.84- | | |

Ergebnis Abwasserbeseitigung

Gemeinde Mettauertal
Buchungsperiode 2025

| Erfolgsausweis | Rechnung 2025 | Budget 2025 | Rechnung 2024 |
|--|-------------------|----------------|-------------------|
| Betrieblicher Aufwand | 467'444.43 | 564'199 | 503'053.98 |
| 30 Personalaufwand | 97.55 | 700 | 560.55 |
| 31 Sach- und übriger Betriebsaufwand | 32'810.40 | 89'900 | 28'445.24 |
| 33 Abschreibungen Verwaltungsvermögen | 203'811.90 | 203'813 | 212'348.93 |
| 36 Transferaufwand | 230'724.58 | 269'786 | 261'699.26 |
| Betrieblicher Ertrag | 649'817.70 | 591'319 | 615'209.65 |
| 42 Entgelte | 508'300.95 | 449'900 | 491'688.20 |
| 46 Transferertrag | 141'516.75 | 141'419 | 123'521.45 |
| Ergebnis aus betrieblicher Tätigkeit | 182'373.27 | 27'120 | 112'155.67 |
| 34 Finanzaufwand | | | |
| 44 Finanzertrag | 8'480.00 | 5'700 | 7'370.00 |
| Ergebnis aus Finanzierung | 8'480.00 | 5'700 | 7'370.00 |
| Operatives Ergebnis | 190'853.27 | 32'820 | 119'525.67 |
| 38 Ausserordentlicher Aufwand | | | |
| 48 Ausserordentlicher Ertrag | | | |
| Ausserordentliches Ergebnis | 0.00 | 0 | 0.00 |
| Gesamtergebnis Erfolgsrechnung (+ = Ertragsüberschuss / - = Aufwandüberschuss) | 190'853.27 | 32'820 | 119'525.67 |

Ergebnis Abwasserbeseitigung

Gemeinde Mettauertal
Buchungsperiode 2025

| Finanzierungsausweis | | Rechnung 2025 | Budget 2025 | Rechnung 2024 |
|----------------------|---|-------------------|-----------------|-------------------|
| | Investitionsausgaben | 105'121.80 | 363'000 | 64'132.00 |
| 50 | Sachanlagen | 70'677.10 | 363'000 | 59'374.25 |
| 52 | Immaterielle Anlagen | 34'444.70 | | 4'757.75 |
| | Investitionseinnahmen | 13'926.85 | 150'000 | 78'599.55 |
| 63 | Investitionsbeiträge | 13'926.85 | 150'000 | 78'599.55 |
| | Ergebnis Investitionsrechnung | 91'194.95- | 213'000- | 14'467.55 |
| | Selbstfinanzierung | 253'148.42 | 95'214 | 208'353.15 |
| | Finanzierungsergebnis (+= Finanzierungsüberschuss / -= Finanzierungsfehlbetrag) | 161'953.47 | 117'786- | 222'820.70 |
| | BILANZ | | | |
| | Nettoschuld/Nettovermögen per 01.01. | 1'696'035.78- | | |
| | Nettoschuld/Nettovermögen per 31.12. | 1'857'989.25- | | |
| | (+= Nettoschuld / -= Nettovermögen) | | | |
| | Zunahme/Abnahme | 161'953.47- | | |

Ergebnis Abfallwirtschaft

Gemeinde Mettauertal
Buchungsperiode 2025

| Erfolgsausweis | | Rechnung 2025 | Budget 2025 | Rechnung 2024 |
|----------------|--|-------------------|----------------|--------------------|
| | Betrieblicher Aufwand | 134'874.52 | 192'400 | 242'930.20 |
| 31 | Sach- und übriger Betriebsaufwand | 14'412.67 | 19'100 | 16'852.50 |
| 36 | Transferaufwand | 120'461.85 | 173'300 | 226'077.70 |
| | Betrieblicher Ertrag | 109'002.70 | 113'000 | 120'380.90 |
| 42 | Entgelte | 109'002.70 | 113'000 | 120'380.90 |
| | Ergebnis aus betrieblicher Tätigkeit | 25'871.82- | 79'400- | 122'549.30- |
| 34 | Finanzaufwand | | | |
| 44 | Finanzertrag | 1'420.00 | 1'500 | 2'020.00 |
| | Ergebnis aus Finanzierung | 1'420.00 | 1'500 | 2'020.00 |
| | Operatives Ergebnis | 24'451.82- | 77'900- | 120'529.30- |
| 38 | Ausserordentlicher Aufwand | | | |
| 48 | Ausserordentlicher Ertrag | | | |
| | Ausserordentliches Ergebnis | 0.00 | 0 | 0.00 |
| | Gesamtergebnis Erfolgsrechnung (+ = Ertragsüberschuss / - = Aufwandüberschuss) | 24'451.82- | 77'900- | 120'529.30- |

Ergebnis Abfallwirtschaft

Gemeinde Mettauertal
Buchungsperiode 2025

| Finanzierungsausweis | Rechnung 2025 | Budget 2025 | Rechnung 2024 |
|--|---------------|-------------|---------------|
| Selbstfinanzierung | 24'451.82- | 77'900- | 120'529.30- |
| Finanzierungsergebnis (+= Finanzierungsüberschuss / -= Finanzierungsfehlbetrag) | 24'451.82- | 77'900- | 120'529.30- |
| BILANZ | | | |
| Nettoschuld/Nettovermögen per 01.01. | 284'422.46- | | |
| Nettoschuld/Nettovermögen per 31.12. | 259'970.64- | | |
| (+= Nettoschuld / -= Nettovermögen) | | | |
| Zunahme/Abnahme | 24'451.82 | | |

Ergebnis Holzschnitzelf. VZ

Gemeinde Mettauertal
Buchungsperiode 2025

| Erfolgsausweis | | Rechnung 2025 | Budget 2025 | Rechnung 2024 |
|----------------|--|-------------------|----------------|-------------------|
| | Betrieblicher Aufwand | 96'315.40 | 69'467 | 100'395.40 |
| 30 | Personalaufwand | | 2'700 | 1'858.30 |
| 31 | Sach- und übriger Betriebsaufwand | 60'859.70 | 40'700 | 71'751.80 |
| 33 | Abschreibungen Verwaltungsvermögen | 24'066.80 | 24'067 | 24'066.75 |
| 36 | Transferaufwand | 11'388.90 | 2'000 | 2'718.55 |
| | Betrieblicher Ertrag | 105'169.20 | 93'000 | 107'111.05 |
| 42 | Entgelte | 105'169.20 | 93'000 | 107'111.05 |
| | Ergebnis aus betrieblicher Tätigkeit | 8'853.80 | 23'533 | 6'715.65 |
| 34 | Finanzaufwand | 2'150.00 | 2'100 | 2'290.00 |
| 44 | Finanzertrag | | | |
| | Ergebnis aus Finanzierung | 2'150.00- | 2'100- | 2'290.00- |
| | Operatives Ergebnis | 6'703.80 | 21'433 | 4'425.65 |
| 38 | Ausserordentlicher Aufwand | 38'183.00 | 40'500 | 39'511.00 |
| 48 | Ausserordentlicher Ertrag | | | |
| | Ausserordentliches Ergebnis | 38'183.00- | 40'500- | 39'511.00- |
| | Gesamtergebnis Erfolgsrechnung (+ = Ertragsüberschuss / - = Aufwandüberschuss) | 31'479.20- | 19'067- | 35'085.35- |

Ergebnis Holzschnitzelf. VZ

Gemeinde Mettauertal
Buchungsperiode 2025

| Finanzierungsausweis | Rechnung 2025 | Budget 2025 | Rechnung 2024 |
|--|------------------|---------------|------------------|
| Selbstfinanzierung | 30'770.60 | 45'500 | 28'492.40 |
| Finanzierungsergebnis (+= Finanzierungsüberschuss / -= Finanzierungsfehlbetrag) | 30'770.60 | 45'500 | 28'492.40 |
| BILANZ | | | |
| Nettoschuld/Nettovermögen per 01.01. | 429'747.16 | | |
| Nettoschuld/Nettovermögen per 31.12. | 398'976.56 | | |
| (+= Nettoschuld / -= Nettovermögen) | | | |
| Zunahme/Abnahme | 30'770.60- | | |

Ergebnis Holzschnitzelf. Trottmatt

Gemeinde Mettauertal
Buchungsperiode 2025

| Erfolgsausweis | | Rechnung 2025 | Budget 2025 | Rechnung 2024 |
|----------------|--|--------------------|-----------------|--------------------|
| | Betrieblicher Aufwand | 108'834.95 | 116'898 | 108'646.29 |
| 30 | Personalaufwand | | 2'800 | 1'859.80 |
| 31 | Sach- und übriger Betriebsaufwand | 52'064.35 | 59'350 | 50'387.60 |
| 33 | Abschreibungen Verwaltungsvermögen | 52'247.85 | 52'248 | 52'247.90 |
| 36 | Transferaufwand | 4'522.75 | 2'500 | 4'150.99 |
| | Betrieblicher Ertrag | 124'400.00 | 90'000 | 116'802.95 |
| 42 | Entgelte | 124'400.00 | 90'000 | 116'802.95 |
| | Ergebnis aus betrieblicher Tätigkeit | 15'565.05 | 26'898- | 8'156.66 |
| 34 | Finanzaufwand | 8'370.00 | 8'400 | 8'630.00 |
| 44 | Finanzertrag | | | |
| | Ergebnis aus Finanzierung | 8'370.00- | 8'400- | 8'630.00- |
| | Operatives Ergebnis | 7'195.05 | 35'298- | 473.34- |
| 38 | Ausserordentlicher Aufwand | 131'070.00 | 135'800 | 130'928.00 |
| 48 | Ausserordentlicher Ertrag | | | |
| | Ausserordentliches Ergebnis | 131'070.00- | 135'800- | 130'928.00- |
| | Gesamtergebnis Erfolgsrechnung (+ = Ertragsüberschuss / - = Aufwandüberschuss) | 123'874.95- | 171'098- | 131'401.34- |

Ergebnis Holzschnitzelf. Trottmatt

Gemeinde Mettauertal
Buchungsperiode 2025

| Finanzierungsausweis | Rechnung 2025 | Budget 2025 | Rechnung 2024 |
|--|------------------|---------------|------------------|
| Selbstfinanzierung | 59'442.90 | 16'950 | 51'774.56 |
| Finanzierungsergebnis (+= Finanzierungsüberschuss / -= Finanzierungsfehlbetrag) | 59'442.90 | 16'950 | 51'774.56 |
| BILANZ | | | |
| Nettoschuld/Nettovermögen per 01.01. | 1'673'944.19 | | |
| Nettoschuld/Nettovermögen per 31.12. | 1'614'501.29 | | |
| (+= Nettoschuld / -= Nettovermögen) | | | |
| Zunahme/Abnahme | 59'442.90- | | |

Ergebnis Einwohnergemeinde

Gemeinde Mettauertal
Buchungsperiode 2025

| Erfolgsausweis | | Rechnung 2025 | Budget 2025 | Rechnung 2024 |
|----------------|--|----------------------|-------------------|----------------------|
| | Betrieblicher Aufwand | 10'272'382.46 | 11'156'214 | 10'831'846.58 |
| 30 | Personalaufwand | 1'914'007.44 | 2'086'505 | 1'983'727.31 |
| 31 | Sach- und übriger Betriebsaufwand | 2'066'616.33 | 2'535'158 | 2'250'959.51 |
| 33 | Abschreibungen Verwaltungsvermögen | 1'331'097.65 | 1'326'369 | 1'334'911.93 |
| 36 | Transferaufwand | 4'960'661.04 | 5'208'182 | 5'262'247.83 |
| | Betrieblicher Ertrag | 11'274'410.98 | 10'858'029 | 11'000'055.78 |
| 40 | Fiskalertrag | 7'244'753.90 | 6'526'600 | 6'589'672.75 |
| 41 | Regalien und Konzessionen | 26'132.80 | 28'000 | 25'895.06 |
| 42 | Entgelte | 2'011'360.22 | 1'874'800 | 1'867'589.18 |
| 43 | Verschiedene Erträge | 20.00- | 500 | 1'420.00 |
| 45 | Entnahmen aus Fonds und Spezialfinanzierungen | 15'000.00 | 13'000 | 2'761.05 |
| 46 | Transferertrag | 1'977'184.06 | 2'415'129 | 2'512'717.74 |
| | Ergebnis aus betrieblicher Tätigkeit | 1'002'028.52 | 298'185- | 168'209.20 |
| 34 | Finanzaufwand | 87'235.72 | 111'950 | 77'939.22 |
| 44 | Finanzertrag | 306'523.90 | 204'620 | 222'465.10 |
| | Ergebnis aus Finanzierung | 219'288.18 | 92'670 | 144'525.88 |
| | Operatives Ergebnis | 1'221'316.70 | 205'515- | 312'735.08 |
| 38 | Ausserordentlicher Aufwand | 169'253.00 | 176'300 | 170'439.00 |
| | Ausserordentliches Ergebnis | 169'253.00- | 176'300- | 170'439.00- |
| | Gesamtergebnis Erfolgsrechnung (+ = Ertragsüberschuss / - = Aufwandüberschuss) | 1'052'063.70 | 381'815- | 142'296.08 |

Ergebnis Einwohnergemeinde

Gemeinde Mettauertal
Buchungsperiode 2025

| Finanzierungsausweis | Rechnung 2025 | Budget 2025 | Rechnung 2024 |
|----------------------|--|---------------------|---------------------|
| | Investitionsausgaben | 459'253.40 | 856'636.95 |
| 50 | Sachanlagen | 299'062.25 | 776'441.30 |
| 52 | Immaterielle Anlagen | 34'444.70 | 4'757.75 |
| 56 | Eigene Investitionsbeiträge | 125'746.45 | 75'437.90 |
| | Investitionseinnahmen | 19'297.20 | 113'644.90 |
| 63 | Investitionsbeiträge | 19'297.20 | 113'644.90 |
| | Ergebnis Investitionsrechnung | 439'956.20- | 742'992.05- |
| | Selbstfinanzierung | 2'239'997.65 | 1'332'797.51 |
| | Finanzierungsergebnis | 1'800'041.45 | 589'805.46 |
| | (+= Finanzierungsüberschuss / -= Finanzierungsfehlbetrag) | | |

Einwohnergemeinde ohne Spezialfinanzierungen

| | | | |
|----------|--|----------------------------|---------------------|
| A | Einwohnerzahl | | 2'173 |
| B | Laufender Ertrag | | 9'941'085.48 |
| C | Fiskalertrag + Finanz- und Lastenausgleich | | 7'965'453.90 |
| D | Nettozinsaufwand | | 7'845.35 |
| E | Nettoinvestitionen | | 331'589.20 |
| F | Nettoschuld I | | 6'135'792.61- |
| G | Selbstfinanzierung | | 1'620'214.66 |
| H | Abschreibungen | | 820'554.00 |
| 1 | Nettoschuld I pro Einwohner | F : A | 2'823.65-Fr. |
| 2 | Nettoverschuldungsquotient | (F : C) x 100 | 77.03-% |
| 3 | Zinsbelastungsanteil | (D : B) x 100 | 0.08 % |
| 4 | Selbstfinanzierungsgrad | (G : E) x 100 | 488.62 % |
| 5 | Selbstfinanzierungsanteil | (G : B) x 100 | 16.30 % |
| 6 | Kapitaldienstanteil | ((D + H) : B) x 100 | 8.33 % |

Einwohnergemeinde

| | | | |
|----------|--|----------------------------|---------------------|
| A | Einwohnerzahl | | 2'173 |
| B | Laufender Ertrag | | 11'580'934.88 |
| C | Fiskalertrag + Finanz- und Lastenausgleich | | 7'965'453.90 |
| D | Nettozinsaufwand | | 11'675.35 |
| E | Nettoinvestitionen | | 439'956.20 |
| F | Nettoschuld I | | 5'881'323.71- |
| G | Selbstfinanzierung | | 2'239'997.65 |
| H | Abschreibungen | | 1'033'680.95 |
| 1 | Nettoschuld I pro Einwohner | F : A | 2'706.55-Fr. |
| 2 | Nettoverschuldungsquotient | (F : C) x 100 | 73.84-% |
| 3 | Zinsbelastungsanteil | (D : B) x 100 | 0.10 % |
| 4 | Selbstfinanzierungsgrad | (G : E) x 100 | 509.14 % |
| 5 | Selbstfinanzierungsanteil | (G : B) x 100 | 19.34 % |
| 6 | Kapitaldienstanteil | ((D + H) : B) x 100 | 9.03 % |

Erfolgsrechnung

Erfolgsrechnung

Gemeinde Mettauertal
Buchungsperiode 2025

| Einwohnergemeinde | Rechnung 2025 | | Budget 2025 | | Rechnung 2024 | |
|--|------------------------------|----------------------------|----------------------|----------------------|----------------------------|----------------------------|
| | Aufwand | Ertrag | Aufwand | Ertrag | Aufwand | Ertrag |
| Einwohnergemeinde | 11'955'770.85 | 11'955'770.85 | 11'760'646 | 11'760'646 | 11'721'366.87 | 11'721'366.87 |
| 0 ALLGEMEINE VERWALTUNG | 1'888'664.05 | 627'704.37 1'260'959.68 | 1'843'663 | 588'640 1'255'023 | 1'871'927.16 | 628'550.38 1'243'376.78 |
| 1 ÖFFENTLICHE ORDNUNG UND SICHERHEIT, VERTEIDIGUNG | 776'975.29 | 304'820.86 472'154.43 | 850'724 | 343'300 507'424 | 793'730.66 | 306'913.33 486'817.33 |
| 2 BILDUNG | 2'947'889.76 | 229'725.40 2'718'164.36 | 3'053'264 | 245'000 2'808'264 | 2'716'045.46 | 242'135.75 2'473'909.71 |
| 3 KULTUR, SPORT UND FREIZEIT | 263'502.39 | 17'729.50 245'772.89 | 244'675 | 6'200 238'475 | 273'705.87 | 978.00 272'727.87 |
| 4 GESUNDHEIT | 756'342.81 | 33'000.00 723'342.81 | 628'050 | 33'000 595'050 | 622'985.89 | 19'834.92 603'150.97 |
| 5 SOZIALE SICHERHEIT | 1'188'144.31 | 364'749.20 823'395.11 | 1'451'005 | 494'600 956'405 | 1'409'271.10 | 408'937.65 1'000'333.45 |
| 6 VERKEHR UND NACHRICHTENÜBERMITTLUNG | 712'516.12 | 18'218.05 694'298.07 | 847'526 | 6'200 841'326 | 662'212.53 | 13'685.45 648'527.08 |
| 7 UMWELTSCHUTZ UND RAUMORDNUNG | 1'559'836.42 | 1'491'932.67 67'903.75 | 1'770'946 | 1'686'630 84'316 | 2'304'807.00 | 1'920'727.95 384'079.05 |
| 8 VOLKSWIRTSCHAFT | 752'095.84 | 538'627.35 213'468.49 | 716'543 | 528'765 187'778 | 692'364.01 | 547'232.00 145'132.01 |
| 9 FINANZEN UND STEUERN | 1'109'803.86 7'219'459.59 | 8'329'263.45 | 354'250 7'474'061 | 7'828'311 | 374'317.19 7'258'054.25 | 7'632'371.44 |

Erfolgsrechnung

Gemeinde Mettauertal
Buchungsperiode 2025

| Einwohnergemeinde | Rechnung 2025 | | Budget 2025 | | Rechnung 2024 | | |
|-------------------|---|---------------------|---------------------|------------------|------------------|---------------------|---------------------|
| | Aufwand | Ertrag | Aufwand | Ertrag | Aufwand | Ertrag | |
| 0 | ALLGEMEINE VERWALTUNG | 1'888'664.05 | 627'704.37 | 1'843'663 | 588'640 | 1'871'927.16 | 628'550.38 |
| | Nettoergebnis | | 1'260'959.68 | | 1'255'023 | | 1'243'376.78 |
| 01 | Legislative und Exekutive | 273'306.28 | | 255'450 | | 246'880.86 | |
| | Nettoergebnis | | 273'306.28 | | 255'450 | | 246'880.86 |
| 011 | Legislative | 34'373.46 | | 37'500 | | 38'320.32 | |
| | Nettoergebnis | | 34'373.46 | | 37'500 | | 38'320.32 |
| 0110 | Legislative | 34'373.46 | | 37'500 | | 38'320.32 | |
| | Nettoergebnis | | 34'373.46 | | 37'500 | | 38'320.32 |
| 3000.00 | Löhne, Tag- und Sitzungsgelder an Behörden und Kommissionen | 4'405.00 | | 5'500 | | 5'017.50 | |
| 3010.00 | Löhne des Verwaltungs- und Betriebspersonals | 4'147.50 | | 3'600 | | 4'980.50 | |
| 3050.00 | AG-Beiträge AHV, IV, EO, ALV, Verwaltungskosten | 128.90 | | 50 | | 112.65 | |
| 3053.00 | AG-Beiträge an Unfallversicherungen | 35.85 | | 50 | | 41.40 | |
| 3054.00 | AG-Beiträge an Familienausgleichskasse | 28.80 | | 50 | | 25.20 | |
| 3055.00 | AG-Beiträge an Krankentaggeldversicherungen | 27.30 | | 50 | | 12.95 | |
| 3099.00 | Übriger Personalaufwand | 0.00 | | 500 | | 0.00 | |
| 3101.00 | Betriebs-, Verbrauchsmaterial | 132.00 | | 500 | | 325.90 | |
| 3102.00 | Drucksachen, Publikationen | 18'481.81 | | 20'200 | | 19'324.17 | |
| 3130.00 | Dienstleistungen Dritter | 4'341.25 | | 4'300 | | 6'020.00 | |
| 3132.00 | Honorare externe Berater, Gutachter, Fachexperten etc. | 2'235.45 | | 2'500 | | 2'324.10 | |
| 3170.00 | Reisekosten und Spesen | 409.60 | | 200 | | 135.95 | |

Erfolgsrechnung

Gemeinde Mettauertal
Buchungsperiode 2025

| Einwohnergemeinde | Rechnung 2025 | | Budget 2025 | | Rechnung 2024 | |
|--|-------------------|-------------------|----------------|----------------|-------------------|-------------------|
| | Aufwand | Ertrag | Aufwand | Ertrag | Aufwand | Ertrag |
| 012 Exekutive Nettoergebnis | 238'932.82 | 238'932.82 | 217'950 | 217'950 | 208'560.54 | 208'560.54 |
| 0120 Exekutive Nettoergebnis | 238'932.82 | 238'932.82 | 217'950 | 217'950 | 208'560.54 | 208'560.54 |
| 3000.00 Entschädigung Gemeinderat | 160'378.10 | | 158'100 | | 158'899.00 | |
| 3050.00 AG-Beiträge AHV, IV, EO, ALV, Verwaltungskosten | 9'234.40 | | 8'800 | | 7'816.30 | |
| Erl. Es ist neu die gesamte Gemeinderatsbesoldung AHV-pflichtig. Der bisherige "Spesen-Freibetrag" kann nicht mehr angewendet werden. Entsprechend sind die Arbeitgeberbeiträge höher ausgefallen. | | | | | | |
| 3053.00 AG-Beiträge an Unfallversicherungen | 2'959.20 | | 3'000 | | 2'931.50 | |
| 3054.00 AG-Beiträge an Familienausgleichskasse | 2'065.40 | | 2'000 | | 1'746.35 | |
| 3055.00 AG-Beiträge an Krankentaggeldversicherungen | 2'146.70 | | 2'200 | | 2'158.65 | |
| 3090.00 Aus- und Weiterbildung des Personals | 1'000.00 | | 0 | | 0.00 | |
| 3099.00 Übriger Personalaufwand | 2'081.20 | | 500 | | 550.00 | |
| 3102.00 Drucksachen, Publikationen | 705.81 | | 700 | | 1'609.45 | |
| 3113.00 Anschaffung Hardware | 3'416.00 | | 1'500 | | 0.00 | |
| 3130.00 Dienstleistungen Dritter | 1'618.11 | | 1'150 | | 1'544.69 | |
| 3132.00 Honorare externe Berater, Gutachter, Fachexperten etc. | 38'882.15 | | 15'000 | | 6'187.65 | |
| Erl. An der Einwohnergemeindeversammlung vom 4. Juni 2025 wurde ein Nachtragskredit zum Budget über CHF 32'500 für die Erarbeitung einer Immobilienstrategie bewilligt. | | | | | | |
| 3138.00 Kurse, Prüfungen u. Beratungen | 0.00 | | 500 | | 0.00 | |
| 3170.00 Reisekosten und Spesen | 12'398.15 | | 19'500 | | 18'616.95 | |
| Erl. Da weder das Strategiemeeting noch die Teamtagung des Gemeinderats stattgefunden haben, sind die Aufwendungen tiefer. | | | | | | |
| 3170.01 Jungbürgerfeier | 1'697.50 | | 4'000 | | 0.00 | |
| 3170.02 Neuzuzügerbegrüssung | 350.10 | | 1'000 | | 0.00 | |
| 3637.00 Beiträge an private Haushalte | 0.00 | | 0 | | 6'500.00 | |

Erfolgsrechnung

Gemeinde Mettauertal
Buchungsperiode 2025

| Einwohnergemeinde | Rechnung 2025 | | Budget 2025 | | Rechnung 2024 | | |
|-------------------|---|---------------------|-------------------|------------------|----------------|---------------------|-------------------|
| | Aufwand | Ertrag | Aufwand | Ertrag | Aufwand | Ertrag | |
| 02 | Allgemeine Dienste | 1'615'357.77 | 627'704.37 | 1'588'213 | 588'640 | 1'625'046.30 | 628'550.38 |
| | Nettoergebnis | | 987'653.40 | | 999'573 | | 996'495.92 |
| 021 | Finanz- und Steuerverwaltung | 453'570.59 | 291'893.07 | 479'005 | 284'950 | 476'081.55 | 293'007.93 |
| | Nettoergebnis | | 161'677.52 | | 194'055 | | 183'073.62 |
| 0210 | Abteilung Finanzen und Steuern | 453'570.59 | 291'893.07 | 479'005 | 284'950 | 476'081.55 | 293'007.93 |
| | Nettoergebnis | | 161'677.52 | | 194'055 | | 183'073.62 |
| 3000.01 | Sitzungsgelder Steuerkom. | 420.00 | | 500 | | 180.00 | |
| 3010.00 | Löhne des Verwaltungs- und Betriebspersonals | 327'347.25 | | 336'450 | | 334'962.20 | |
| | Erl. Es wurde weniger Teuerung ausgerichtet als dass bei der Budgetierung vorgesehen war. | | | | | | |
| 3010.09 | Versicherungsleistungen (Aufwandminderung) | 12'184.50- | | 2'000- | | 14'290.50- | |
| | Erl. Einnahmen aus Erwerbsersatzbeiträgen für Militärdienst und Zivildienst sowie Taggelderleistungen der Unfallversicherung. | | | | | | |
| 3050.00 | AG-Beiträge AHV, IV, EO, ALV, Verwaltungskosten | 18'839.05 | | 21'000 | | 21'804.35 | |
| 3052.00 | AG-Beiträge an Pensionskassen | 13'569.00 | | 13'400 | | 16'472.60 | |
| 3053.00 | AG-Beiträge an Unfall- versicherungen | 5'538.75 | | 6'400 | | 6'159.05 | |
| 3054.00 | AG-Beiträge an Familienaus- gleichskasse | 4'208.95 | | 4'500 | | 4'854.75 | |
| 3055.00 | AG-Beiträge an Krankentaggeld- versicherungen | 4'544.90 | | 6'200 | | 5'296.10 | |
| 3090.00 | Aus- und Weiterbildung des Personals | 2'265.00 | | 5'500 | | 1'839.85 | |
| 3091.00 | Personalwerbung | 0.00 | | 0 | | 183.75 | |
| 3099.00 | Übriger Personalaufwand | 1'174.90 | | 2'355 | | 3'962.50 | |
| 3100.00 | Büromaterial | 1'998.36 | | 2'000 | | 691.89 | |
| 3102.00 | Drucksachen, Publikationen | 1'486.86 | | 1'500 | | 1'281.96 | |
| 3103.00 | Fachliteratur, Zeitschriften | 1'633.06 | | 1'600 | | 1'444.05 | |
| 3110.00 | Büromöbel und -geräte | 0.00 | | 500 | | 0.00 | |
| 3130.00 | Dienstleistungen Dritter | 20'291.49 | | 24'900 | | 22'580.83 | |

Erfolgsrechnung

Gemeinde Mettauertal
Buchungsperiode 2025

| Einwohnergemeinde | Rechnung 2025 | | Budget 2025 | | Rechnung 2024 | |
|--|-------------------|---------------------------------------|----------------|---------------------------------|-------------------|---------------------------------------|
| | Aufwand | Ertrag | Aufwand | Ertrag | Aufwand | Ertrag |
| 3132.00 Honorare externe Berater, Gutachter, Fachexperten etc. Erl. Während der unfallbedingten Abwesenheit des Stv. Leiter Finanzen wurde eine externe Aushilfe beigezogen. | 9'210.10 | | 0 | | 19'458.00 | |
| 3162.00 Leasing Kopiergeräte | 5'104.40 | | 4'700 | | 4'579.75 | |
| 3170.00 Reisekosten und Spesen | 641.05 | | 1'000 | | 360.80 | |
| 3199.00 Übriger Betriebsaufwand | 23.40 | | 0 | | 12.91 | |
| 3499.00 Übriger Finanzaufwand | 1.68- | | 0 | | 38.94- | |
| 3610.00 Entschädigungen an Bund | 200.00 | | 0 | | 200.00 | |
| 3611.00 Entschädigungen an Kanton | 47'260.25 | | 48'500 | | 44'085.65 | |
| 4210.00 Gebühren für Amtshandlungen | | 13'869.50 | | 15'000 | | 14'481.10 |
| 4260.00 Rückerstattungen Dritter | | 10'862.77 | | 16'500 | | 18'484.33 |
| 4270.00 Bussen | | 20'724.90 | | 15'000 | | 14'387.90 |
| 4611.00 Entschädigungen vom Kanton Erl. Die Stv. Leiterin Steuern hat in einer Fachgruppe beim Kant. Steueramt in einem Projekt mitgewirkt. Der Aufwand wurde durch den Kanton entschädigt. | | 8'978.10 | | 0 | | 0.05 |
| 4612.00 Verwaltungsentschädigung eigene Betriebe | | 87'608.00 | | 89'400 | | 89'408.00 |
| 4612.01 Verwaltungsentschädigung Ortsbürgergemeinde | | 1'155.00 | | 1'300 | | 1'385.00 |
| 4612.02 Verwaltungsentschädigung AVM | | 1'000.00 | | 1'000 | | 1'000.00 |
| 4612.03 Entschädigung Gansingen | | 95'580.60 | | 94'750 | | 95'942.00 |
| 4612.04 Bezugsentschädigungen Kirchgemeinden | | 22'359.05 | | 23'000 | | 22'574.55 |
| 4612.05 Entschädigungen von Gemeinden | | 7'695.00 | | 3'000 | | 8'460.00 |
| 4614.00 Entschädigungen von öffentlichen Unternehmungen (FBJR) | | 22'060.15 | | 26'000 | | 26'885.00 |
| 022 Allgemeine Dienste, übrige Nettoergebnis | 656'340.49 | 84'916.85 571'423.64 | 619'700 | 66'100 553'600 | 620'536.45 | 55'710.20 564'826.25 |
| 0220 Allgemeine Dienste, übrige Nettoergebnis | 656'340.49 | 84'916.85 571'423.64 | 619'700 | 66'100 553'600 | 620'536.45 | 55'710.20 564'826.25 |
| 3000.00 Sitzungsgelder Baukom. | 780.00 | | 1'500 | | 300.00 | |
| 3010.00 Löhne des Verwaltungs- und Betriebspersonals | 296'459.15 | | 307'700 | | 298'347.05 | |

Erfolgsrechnung

Gemeinde Mettauertal
Buchungsperiode 2025

| Einwohnergemeinde | Rechnung 2025 | | Budget 2025 | | Rechnung 2024 | |
|---|---------------|--------|-------------|--------|---------------|--------|
| | Aufwand | Ertrag | Aufwand | Ertrag | Aufwand | Ertrag |
| 3010.09 Versicherungsleistungen | 0.00 | | 0 | | 5'982.00- | |
| 3050.00 AG-Beiträge AHV, IV, EO, ALV, Verwaltungskosten | 18'735.00 | | 19'200 | | 19'070.25 | |
| 3052.00 AG-Beiträge an Pensionskassen | 22'731.00 | | 19'000 | | 23'393.50 | |
| 3053.00 AG-Beiträge an Unfall- versicherungen | 5'402.45 | | 5'900 | | 5'818.40 | |
| 3054.00 AG-Beiträge an Familienaus- gleichskasse | 4'221.30 | | 4'200 | | 4'241.40 | |
| 3055.00 AG-Beiträge an Krankentaggeld- versicherungen | 4'333.05 | | 5'600 | | 4'363.85 | |
| 3090.00 Aus- und Weiterbildung des Personals | 3'200.70 | | 14'000 | | 5'885.68 | |
| Erl. Aus Kapazitätsgründen konnten die geplanten Massnahmen für Personalentwicklung bzw. IT- Weiterbildung nicht durchgeführt werden. | | | | | | |
| 3091.00 Personalwerbung | 547.55 | | 1'000 | | 250.00 | |
| 3099.00 Übriger Personalaufwand | 9'730.37 | | 13'750 | | 6'544.96 | |
| 3100.00 Büromaterial | 337.23 | | 3'000 | | 902.72 | |
| 3102.00 Drucksachen, Publikationen | 3'802.19 | | 5'900 | | 3'492.81 | |
| 3103.00 Fachliteratur, Zeitschriften | 949.80 | | 1'000 | | 969.40 | |
| 3106.00 Medizinisches Material | 0.00 | | 100 | | 0.00 | |
| 3110.00 Büromöbel und -geräte | 0.00 | | 1'000 | | 3'954.85 | |
| 3111.00 Maschinen, Geräte und Fahrzeuge | 0.00 | | 1'000 | | 0.00 | |
| 3113.00 Hardware | 3'583.65 | | 0 | | 0.00 | |
| 3118.00 Immaterielle Anlagen | 0.00 | | 0 | | 2'389.90 | |
| 3130.00 Dienstleistungen Dritter | 21'026.00 | | 19'950 | | 26'544.25 | |
| 3132.00 Honorare externe Berater, Gut- achter, Fachexperten etc. | 27'122.25 | | 23'300 | | 45'077.15 | |
| 3132.01 Honorare externe Baugesuchsprüfung | 108'858.70 | | 44'000 | | 38'995.05 | |
| Erl. Auslagerung Baugesuchsprüfungen sowie Bereinigungen von offenen Pendenzen (Bauabnahmen). Grosse und anspruchsvolle Projekte der Gewässerschutzstelle, welche mehrmals die Baustellen besichtigen musste. Neuer Mitarbeiter bei der Gewässerschutzstelle; Einarbeitung und noch fehlende Effizienz. | | | | | | |
| 3133.00 Informatik-Nutzungsaufwand | 31'209.15 | | 32'000 | | 31'337.80 | |
| 3134.00 Sachversicherungsprämien | 11'412.60 | | 11'300 | | 11'212.60 | |

Erfolgsrechnung

Gemeinde Mettauertal
Buchungsperiode 2025

| Einwohnergemeinde | Rechnung 2025 | | Budget 2025 | | Rechnung 2024 | |
|---|-------------------|-------------------|----------------|----------------|-------------------|-------------------|
| | Aufwand | Ertrag | Aufwand | Ertrag | Aufwand | Ertrag |
| 3137.00 Steuern und Abgaben | 286.25 | | 600 | | 642.75 | |
| 3151.00 Unterhalt Apparate, Maschinen, Geräte, Fahrzeuge, Werkzeuge | 486.45 | | 1'200 | | 1'173.73 | |
| 3158.00 Unterhalt Software | 50'773.85 | | 53'100 | | 61'055.95 | |
| 3162.00 Leasing Kopiergeräte | 2'800.95 | | 4'500 | | 3'287.80 | |
| 3162.01 Leasing IT | 22'758.05 | | 22'000 | | 22'865.80 | |
| 3170.00 Reisekosten und Spesen | 557.35 | | 500 | | 1'201.00 | |
| 3611.00 Entschädigungen an den Kanton | 4'164.30 | | 3'400 | | 3'199.80 | |
| 3612.00 Entschädigungen an Gemeinden und Gemeindeverbände | 71.15 | | 0 | | 0.00 | |
| 4210.00 Gebühren für Amtshandlungen | | 2'415.00 | | 5'000 | | 1'145.00 |
| 4210.01 Gebühren für Amtshandlungen im Baugesuchsverfahren | | 70'120.40 | | 55'000 | | 42'439.75 |
| Erl. Als Folge der höheren Auslagen für Baugesuchsprüfungen sind auch die Rückerstattungen höher, da die Kosten für die externen Prüfungen (teilweise) weiterverrechnet werden (können). | | | | | | |
| 4250.00 Verkäufe | | 0.00 | | 100 | | 39.80 |
| 4260.00 Rückerstattungen Dritter | | 2'885.20 | | 3'500 | | 2'589.40 |
| 4270.00 Bussen | | 1'500.00 | | 2'500 | | 1'500.00 |
| 4614.00 Entschädigungen von öffent- lichen Unternehmungen | | 7'996.25 | | 0 | | 7'996.25 |
| Erl. Rückerstattung von IT-Kosten des Forstbetriebs Jura- Rhein. | | | | | | |
| 029 Verwaltungsliegenschaften, übriges Nettoergebnis | 505'446.69 | 250'894.45 | 489'508 | 237'590 | 528'428.30 | 279'832.25 |
| | | 254'552.24 | | 251'918 | | 248'596.05 |
| 0290 Verwaltungsliegenschaften, übriges Nettoergebnis | 505'446.69 | 250'894.45 | 489'508 | 237'590 | 528'428.30 | 279'832.25 |
| | | 254'552.24 | | 251'918 | | 248'596.05 |
| 3010.00 Löhne des Verwaltungs- und Betriebspersonals | 81'519.20 | | 80'700 | | 80'459.20 | |
| 3010.09 Versicherungsleistungen | 0.00 | | 0 | | 9'845.00- | |
| 3050.00 AG-Beiträge AHV, IV, EO, ALV, Verwaltungskosten | 3'935.05 | | 5'000 | | 5'034.90 | |
| 3052.00 AG-Beiträge an Pensionskassen | 6'271.10 | | 7'000 | | 6'340.80 | |

Erfolgsrechnung

Gemeinde Mettauertal
Buchungsperiode 2025

| Einwohnergemeinde | Rechnung 2025 | | Budget 2025 | | Rechnung 2024 | |
|--|---------------|--------|-------------|--------|---------------|--------|
| | Aufwand | Ertrag | Aufwand | Ertrag | Aufwand | Ertrag |
| 3053.00 AG-Beiträge an Unfall- versicherungen | 1'434.95 | | 1'800 | | 1'431.45 | |
| 3054.00 AG-Beiträge an Familienaus- gleichskasse | 903.60 | | 1'100 | | 1'124.70 | |
| 3055.00 AG-Beiträge an Krankentaggeld- versicherungen | 1'241.25 | | 1'500 | | 1'151.15 | |
| 3099.00 Übriger Personalaufwand | 0.00 | | 500 | | 0.00 | |
| 3101.00 Betriebs-, Verbrauchsmaterial | 7'332.78 | | 7'100 | | 6'012.78 | |
| 3102.00 Drucksachen, Publikationen | 0.00 | | 0 | | 2.50 | |
| 3106.00 Medizinisches Material | 0.00 | | 100 | | 0.00 | |
| 3111.00 Maschinen, Geräte und Fahrzeuge | 5'857.85 | | 2'500 | | 11'709.90 | |
| 3120.00 Ver- und Entsorgung | 47'513.40 | | 45'400 | | 55'419.20 | |
| 3120.01 Abgeltung Platzentwässerung | 475.20 | | 500 | | 475.20 | |
| 3120.02 Ver- und Entsorgung Heizkosten | 56'494.30 | | 43'000 | | 71'855.30 | |
| Erl. Die Budgetüberschreitung ist auf die massiv höheren Heizkosten im Verwaltungszentrum sowie insbesondere in der Turnhalle Mettau zurückzuführen. | | | | | | |
| 3120.03 Ver- und Entsorgung Liegenschaften VV Abfall | 1'041.05 | | 700 | | 928.60 | |
| 3120.04 Ver- und Entsorgung Liegenschaften VV Gebühren | 9'964.40 | | 8'700 | | 11'062.40 | |
| 3130.00 Dienstleistungen Dritter | 169.15 | | 500 | | 1'097.20 | |
| 3132.00 Honorare externe Berater, Gut- achter, Fachexperten etc. | 11'255.75 | | 3'800 | | 3'699.15 | |
| Erl. An der Liftanlage in der Liegenschaft Büntenstr. 209, Etzgen, mussten mehrmalige und umfassende Reparaturen vorgenommen werden. | | | | | | |
| 3133.00 Informatik-Nutzungsaufwand | 3'761.90 | | 3'200 | | 3'221.40 | |
| 3134.00 Sachversicherungsprämien | 7'757.80 | | 11'300 | | 7'969.10 | |
| 3140.00 Unterhalt Grundstücke | 563.20 | | 10'000 | | 478.25 | |
| Erl. Die budgetierten Unterhaltsarbeiten wurden nicht ausgeführt. | | | | | | |
| 3143.00 Unterhalt Tiefbauten | 15'882.20 | | 20'000 | | 6'393.85 | |
| 3144.01 Baulicher Unterhalt ehem. Gemeindehaus Wil AG | 4'900.25 | | 3'508 | | 5'839.85 | |
| 3144.02 Baulicher Unterhalt altes Schulhaus Hottwil | 7'151.25 | | 9'720 | | 22'123.35 | |

Erfolgsrechnung

Gemeinde Mettauertal
Buchungsperiode 2025

| Einwohnergemeinde | Rechnung 2025 | | Budget 2025 | | Rechnung 2024 | |
|--|---------------|-----------|-------------|--------|---------------|-----------|
| | Aufwand | Ertrag | Aufwand | Ertrag | Aufwand | Ertrag |
| 3144.03 Baulicher Unterhalt Turnhalle Mettau | 6'912.10 | | 8'168 | | 2'666.35 | |
| 3144.04 Baulicher Unterhalt Verwaltungszentrum Mettau | 8'353.60 | | 6'986 | | 3'327.45 | |
| 3144.05 Unterhalt Hochbauten MZG Büntenstr. 209 | 3'227.07 | | 8'022 | | 30'220.40 | |
| 3144.07 Unterhalt Hochbauten ehem. Kiga Mettau | 365.60 | | 0 | | 0.00 | |
| 3150.00 Unterhalt Büromöbel und -geräte | 1'004.25 | | 1'000 | | 0.00 | |
| 3151.00 Unterhalt Apparate, Maschinen, Geräte, Fahrzeuge, Werkzeuge Erl. Im Verwaltungszentrum waren grösseren Unterhaltsarbeiten am Lift notwendig und bei der Turnhalle Hotwil musste ein Automover ersetzt werden. | 22'314.24 | | 10'000 | | 7'353.22 | |
| 3161.00 Mieten, Benützungskosten Mobilien | 233.15 | | 0 | | 32.45 | |
| 3170.00 Reisekosten und Spesen | 21.00 | | 0 | | 199.00 | |
| 3300.30 Planmässige Abschreibungen Tiefbauten | 1'136.70 | | 1'137 | | 1'136.70 | |
| 3300.40 Planmässige Abschreibungen Hochbauten | 183'666.85 | | 183'667 | | 183'666.95 | |
| 3612.00 Entschädigungen an Gemeinden und Gemeindeverbände | 2'786.50 | | 2'900 | | 5'590.55 | |
| 3636.00 Beiträge an private Organisa- tionen ohne Erwerbszweck | 0.00 | | 0 | | 250.00 | |
| 4240.00 Benützungsgebühren | | 5'215.00 | | 5'000 | | 6'290.00 |
| 4250.00 Verkäufe | | 442.00 | | 200 | | 367.00 |
| 4260.00 Rückerstattungen Dritter Raumnebenkosten | | 3'659.25 | | 3'000 | | 5'150.25 |
| 4290.00 Übrige Entgelte | | 2'525.00 | | 0 | | 589.00 |
| 4470.00 Pacht- und Mietzinse Liegen- schaften VV | | 81'339.00 | | 76'800 | | 85'373.00 |
| 4479.00 Übrige Erträge Liegenschaften | | 3'000.00 | | 1'440 | | 4'610.00 |
| 4612.00 Entschädigungen von Gemeinden und Gemeindeverbänden | | 4'952.00 | | 0 | | 4'823.00 |

Erfolgsrechnung

Gemeinde Mettauertal
Buchungsperiode 2025

| Einwohnergemeinde | Rechnung 2025 | | Budget 2025 | | Rechnung 2024 | |
|--|-------------------|-------------------|----------------|----------------|-------------------|-------------------|
| | Aufwand | Ertrag | Aufwand | Ertrag | Aufwand | Ertrag |
| 4635.00 Beiträge von privaten Unternehmungen | | 15'882.20 | | 20'000 | | 20'000.00 |
| 4920.00 Interne Verrechnung von Pacht, Mieten, Benützungskosten | | 133'880.00 | | 131'150 | | 152'630.00 |
| 1 ÖFFENTLICHE ORDNUNG UND SICHERHEIT, VERTEIDIGUNG | 776'975.29 | 304'820.86 | 850'724 | 343'300 | 793'730.66 | 306'913.33 |
| Nettoergebnis | | 472'154.43 | | 507'424 | | 486'817.33 |
| 11 Öffentliche Sicherheit | 73'298.60 | | 72'200 | | 86'231.40 | 5'316.15 |
| Nettoergebnis | | 73'298.60 | | 72'200 | | 80'915.25 |
| 111 Polizei | 73'298.60 | | 72'200 | | 86'231.40 | 5'316.15 |
| Nettoergebnis | | 73'298.60 | | 72'200 | | 80'915.25 |
| 1110 Polizei | 73'298.60 | | 72'200 | | 86'231.40 | 5'316.15 |
| Nettoergebnis | | 73'298.60 | | 72'200 | | 80'915.25 |
| 3130.00 Dienstleistungen Dritter | 0.00 | | 0 | | 777.40 | |
| 3612.00 Regionalpolizei oberes Fricktal | 73'298.60 | | 72'200 | | 85'454.00 | |
| 4612.00 Regionalpolizei oberes Fricktal | | 0.00 | | 0 | | 5'316.15 |
| 14 Allgemeines Rechtswesen | 211'818.87 | 52'302.25 | 212'200 | 42'000 | 201'058.85 | 39'509.05 |
| Nettoergebnis | | 159'516.62 | | 170'200 | | 161'549.80 |
| 140 Allgemeines Rechtswesen | 211'818.87 | 52'302.25 | 212'200 | 42'000 | 201'058.85 | 39'509.05 |
| Nettoergebnis | | 159'516.62 | | 170'200 | | 161'549.80 |
| 1400 Allgemeines Rechtswesen | 211'818.87 | 52'302.25 | 212'200 | 42'000 | 201'058.85 | 39'509.05 |
| Nettoergebnis | | 159'516.62 | | 170'200 | | 161'549.80 |
| 3000.00 Einbürgerungskommission | 3'000.00 | | 500 | | 1'140.00 | |
| 3010.00 Löhne des Verwaltungs- und Betriebspersonals | 67'820.30 | | 67'800 | | 65'400.25 | |

Erfolgsrechnung

Gemeinde Mettauertal
Buchungsperiode 2025

| Einwohnergemeinde | Rechnung 2025 | | Budget 2025 | | Rechnung 2024 | |
|--|---------------|-----------|-------------|--------|---------------|-----------|
| | Aufwand | Ertrag | Aufwand | Ertrag | Aufwand | Ertrag |
| 3010.01 Sportel Betriebsamt | 5'190.00 | | 6'000 | | 7'122.50 | |
| 3050.00 AG-Beiträge AHV, IV, EO, ALV, Verwaltungskosten | 5'720.80 | | 6'000 | | 7'419.40 | |
| 3052.00 AG-Beiträge an Pensionskassen | 5'019.60 | | 5'300 | | 5'550.60 | |
| 3053.00 AG-Beiträge an Unfall- versicherungen | 1'260.25 | | 1'300 | | 1'238.05 | |
| 3054.00 AG-Beiträge an Familienaus- gleichskasse | 1'354.65 | | 1'400 | | 1'665.20 | |
| 3055.00 AG-Beiträge an Krankentaggeld- versicherungen | 1'226.55 | | 1'300 | | 1'194.30 | |
| 3090.00 Aus- und Weiterbildung des Personals | 1'925.90 | | 2'000 | | 1'018.05 | |
| 3099.00 Übriger Personalaufwand | 970.00 | | 1'500 | | 470.00 | |
| 3100.00 Büromaterial | 0.00 | | 500 | | 0.00 | |
| 3102.00 Drucksachen, Publikationen | 0.00 | | 500 | | 0.00 | |
| 3130.00 Dienstleistungen Dritter Gebühren Migrationsamt | 11'908.05 | | 12'000 | | 10'243.15 | |
| 3130.02 Dienstleistungen Dritter Porto | 1'818.40 | | 1'500 | | 1'906.70 | |
| 3133.00 Informatik-Nutzungsaufwand | 8'805.82 | | 8'300 | | 8'301.20 | |
| 3151.00 Unterhalt Brückenwaage | 0.00 | | 700 | | 0.00 | |
| 3170.00 Reisekosten und Spesen | 538.85 | | 500 | | 101.30 | |
| 3181.00 Tatsächliche Forderungs- verluste | 50.00 | | 0 | | 0.00 | |
| 3601.00 Ertragsanteile an Kantone IDK | 5'207.40 | | 5'200 | | 4'542.40 | |
| 3612.00 Kindes- und Erwachsenen- schutzdienst | 81'855.00 | | 81'900 | | 70'598.00 | |
| 3612.01 Regionales Zivilstandsamt | 7'864.55 | | 7'500 | | 8'866.95 | |
| 3612.02 eUmzugAG | 282.75 | | 500 | | 280.80 | |
| 3637.00 Beiträge an private Haushalte | 0.00 | | 0 | | 4'000.00 | |
| 4210.00 Gebühren für Amtshandlungen Erl. Der Mehrertrag ist aufgrund von höheren Einbürgerungsgebühren wegen hoher Anzahl an Gesuchen für ordentliche Einbürgerung. | | 50'822.00 | | 40'000 | | 37'025.65 |
| 4611.00 Entschädigungen vom Kanton | | 300.00 | | 500 | | 600.00 |
| 4612.00 Entschädigungen von Gemeinden und Gemeindeverbänden | | 1'180.25 | | 1'500 | | 1'883.40 |

Erfolgsrechnung

Gemeinde Mettauertal
Buchungsperiode 2025

| Einwohnergemeinde | Rechnung 2025 | | Budget 2025 | | Rechnung 2024 | | |
|-------------------|--|-------------------|-------------------|----------------|----------------|-------------------|-------------------|
| | Aufwand | Ertrag | Aufwand | Ertrag | Aufwand | Ertrag | |
| 15 | Feuerwehr | 417'947.77 | 251'961.61 | 493'126 | 293'100 | 431'190.26 | 253'690.68 |
| | Nettoergebnis | | 165'986.16 | | 200'026 | | 177'499.58 |
| 150 | Feuerwehr | 417'947.77 | 251'961.61 | 493'126 | 293'100 | 431'190.26 | 253'690.68 |
| | Nettoergebnis | | 165'986.16 | | 200'026 | | 177'499.58 |
| 1500 | Feuerwehr | 229'698.36 | 63'712.20 | 260'026 | 60'000 | 236'759.58 | 59'260.00 |
| | Nettoergebnis | | 165'986.16 | | 200'026 | | 177'499.58 |
| 3181.00 | Tatsächliche Forderungs- verluste | 526.90 | | 0 | | 191.80 | |
| 3181.09 | Eingang abgeschriebene Steuern (Aufwandminderung) | 73.35- | | 0 | | 88.00- | |
| 3300.40 | Planmässige Abschreibungen Hochbauten | 20'978.20 | | 20'978 | | 20'978.20 | |
| 3612.00 | Entschädigungen an Gemeinden Hydrantenentschädigung | 90'400.00 | | 90'000 | | 90'400.00 | |
| 3612.01 | Betriebsbeitrag an Feuerwehr Mettauertal-Gansingen | 109'218.31 | | 140'400 | | 116'629.28 | |
| | Erl. Der Nettoaufwand der Feuerwehr Mettauertal- Gansingen wird zwischen den beiden Gemeinden aufgrund der Einwohnerzahlen aufgeteilt. | | | | | | |
| 3660.20 | Planmässige Abschreibung Investitionsbeiträge | 8'648.30 | | 8'648 | | 8'648.30 | |
| 4200.00 | Ersatzabgaben Feuerwehrrpflichtersatz | | 63'712.20 | | 60'000 | | 59'260.00 |
| 1506 | Regionale Feuerwehr Mettauertal-Gansingen | 188'249.41 | 188'249.41 | 233'100 | 233'100 | 194'430.68 | 194'430.68 |
| | Nettoergebnis | | | | | | |
| 3000.00 | Sitzungsgelder Feuerwehrkom. | 1'080.00 | | 1'100 | | 1'080.00 | |
| 3010.00 | Löhne des Verwaltungs- und Betriebspersonals | 85'648.85 | | 90'500 | | 80'534.30 | |
| 3050.00 | AG-Beiträge AHV, IV, EO, ALV, Verwaltungskosten | 1'799.90 | | 500 | | 540.85 | |
| 3052.00 | AG-Beiträge an Pensionskassen | 274.60 | | 300 | | 292.80 | |

Erfolgsrechnung

Gemeinde Mettauertal
Buchungsperiode 2025

| Einwohnergemeinde | Rechnung 2025 | | Budget 2025 | | Rechnung 2024 | |
|--|---------------|--------|-------------|--------|---------------|--------|
| | Aufwand | Ertrag | Aufwand | Ertrag | Aufwand | Ertrag |
| 3053.00 AG-Beiträge an Unfall- versicherungen | 51.50 | | 100 | | 50.80 | |
| 3054.00 AG-Beiträge an Familienaus- gleichskasse | 40.40 | | 100 | | 39.75 | |
| 3055.00 AG-Beiträge an Krankentaggeld- versicherungen | 51.30 | | 100 | | 50.70 | |
| 3099.00 Übriger Personalaufwand | 11'531.81 | | 11'500 | | 11'016.54 | |
| 3100.00 Büromaterial | 217.40 | | 500 | | 124.95 | |
| 3101.00 Betriebs-, Verbrauchsmaterial, Treibstoffe | 9'897.24 | | 9'500 | | 4'526.93 | |
| 3102.00 Drucksachen, Publikationen | 0.00 | | 1'400 | | 744.45 | |
| 3103.00 Fachliteratur, Zeitschriften | 675.00 | | 1'000 | | 750.00 | |
| 3109.00 Übriger Material- und Waren- aufwand | 0.00 | | 500 | | 156.75 | |
| 3110.00 Anschaffung Büromobiliar, Büromaschinen und -geräte | 430.25 | | 1'000 | | 135.20 | |
| 3111.01 Anschaffung Apparate, Maschi- nen, Geräte, Fahrzeuge | 7'135.15 | | 10'300 | | 25'316.08 | |
| 3112.00 Anschaffung Kleider, Wäsche | 11'071.50 | | 13'300 | | 8'492.39 | |
| 3113.00 Anschaffung Hardware | 1'971.55 | | 2'000 | | 0.00 | |
| 3118.00 Anschaffung Software | 0.00 | | 100 | | 0.00 | |
| 3120.00 Ver- und Entsorgung | 6'155.50 | | 6'800 | | 6'301.70 | |
| 3130.00 Dienstleistungen Dritter | 4'505.47 | | 5'700 | | 1'537.54 | |
| 3130.01 Dienstleistungen Dritter Verbandsbeiträge | 1'525.70 | | 1'600 | | 1'525.70 | |
| 3134.00 Sachversicherungsprämien | 6'690.05 | | 6'000 | | 6'452.00 | |
| 3137.00 Steuern und Abgaben | 0.00 | | 200 | | 0.00 | |
| 3138.00 Kurse, Prüfungen u. Beratungen | 12'300.00 | | 25'600 | | 11'998.50 | |
| 3144.00 Unterhalt Hochbauten, Gebäude | 2'090.50 | | 3'100 | | 2'815.00 | |
| 3151.00 Unterhalt Apparate, Maschinen, Geräte, Fahrzeuge, Werkzeuge | 12'956.44 | | 26'700 | | 18'471.55 | |
| Erl. Die Reparaturkosten von Fahrzeugen blieben zum Glück tief. Bei den TLF's weiss die Feuerwehr nie so genau, was für Kosten anfallen. Die budgetierten Helmlampen mussten nicht beschafft werden, da der Lagerbestand noch ausreichend war und die Batterien des TLF Etzgen wurden schon im Jahr 2024 ersetzt. | | | | | | |
| 3158.00 Unterhalt immaterielle Anlagen | 9.50 | | 0 | | 0.00 | |

Erfolgsrechnung

Gemeinde Mettauertal
Buchungsperiode 2025

| Einwohnergemeinde | Rechnung 2025 | | Budget 2025 | | Rechnung 2024 | |
|---|------------------|-----------------------------------|---------------|-------------------------------|------------------|-------------------------------------|
| | Aufwand | Ertrag | Aufwand | Ertrag | Aufwand | Ertrag |
| 3161.00 Mieten, Benützungskosten Mobilien | 610.60 | | 1'200 | | 630.00 | |
| 3170.00 Reisekosten und Spesen | 363.20 | | 800 | | 0.00 | |
| 3170.01 Reisekosten und Spesen Kant. Feuerwehrkurse | 0.00 | | 1'000 | | 443.80 | |
| 3611.00 Entschädigungen an Kanton AGV | 4'266.00 | | 5'000 | | 4'644.00 | |
| 3612.00 Entschädigungen an Gemeinden | 3'900.00 | | 4'600 | | 4'758.40 | |
| 3636.00 Beitrag an Samaritervereine | 1'000.00 | | 1'000 | | 1'000.00 | |
| 4260.00 Rückerstattungen Dritter | | 9'070.00 | | 7'500 | | 3'665.10 |
| 4612.00 Entschädigungen von Gemeinden Anteil Mettauertal | | 109'218.31 | | 140'400 | | 116'629.28 |
| Erl. Der Nettoaufwand der Feuerwehr wird aufgrund der Einwohnerzahlen zwischen den Gemeinden Mettauertal (2'173 Einw.) und Gansingen (1'127 Einw.) verteilt. | | | | | | |
| 4612.01 Entschädigungen von Gemeinden Anteil Gansingen | | 56'644.75 | | 71'900 | | 60'819.95 |
| 4631.00 Beiträge vom Kanton AGV Löschfonds | | 13'316.35 | | 13'300 | | 13'316.35 |
| 16 Verteidigung Nettoergebnis | 73'910.05 | 557.00 73'353.05 | 73'198 | 8'200 64'998 | 75'250.15 | 8'397.45 66'852.70 |
| 161 Militärische Verteidigung Nettoergebnis | 26'003.30 | 26'003.30 | 25'978 | 25'978 | 26'003.30 | 26'003.30 |
| 1610 Militärische Verteidigung Nettoergebnis | 26'003.30 | 26'003.30 | 25'978 | 25'978 | 26'003.30 | 26'003.30 |
| 3134.00 Sachversicherungsprämien | 225.00 | | 200 | | 225.00 | |
| 3300.40 Planmässige Abschreibungen Hochbauten | 19'539.00 | | 19'539 | | 19'539.00 | |
| 3300.60 Planmässige Abschreibungen Sachanlagen | 6'239.30 | | 6'239 | | 6'239.30 | |

Erfolgsrechnung

Gemeinde Mettauertal
Buchungsperiode 2025

| Einwohnergemeinde | Rechnung 2025 | | Budget 2025 | | Rechnung 2024 | | |
|-------------------|--|---------------------|---------------------|------------------|------------------|---------------------|---------------------|
| | Aufwand | Ertrag | Aufwand | Ertrag | Aufwand | Ertrag | |
| 162 | Zivile Verteidigung | 47'906.75 | 557.00 | 47'220 | 8'200 | 49'246.85 | 8'397.45 |
| | Nettoergebnis | | 47'349.75 | | 39'020 | | 40'849.40 |
| 1620 | Zivilschutz | 47'906.75 | 557.00 | 47'220 | 8'200 | 49'246.85 | 8'397.45 |
| | Nettoergebnis | | 47'349.75 | | 39'020 | | 40'849.40 |
| 3101.00 | Betriebs-, Verbrauchsmaterial | 553.00 | | 0 | | 0.00 | |
| 3120.00 | Ver- und Entsorgung | 1'582.20 | | 1'000 | | 1'378.80 | |
| 3134.00 | Sachversicherungsprämien | 1'797.75 | | 2'600 | | 1'819.55 | |
| 3144.00 | Unterhalt Hochbauten, Gebäude | 0.00 | | 500 | | 5'971.20 | |
| 3170.00 | Reisekosten und Spesen | 0.00 | | 0 | | 40.00 | |
| 3300.40 | Planmässige Abschreibungen Hochbauten | 419.85 | | 420 | | 425.70 | |
| 3612.00 | ZSO Oberes Fricktal | 39'204.50 | | 38'400 | | 35'615.95 | |
| 3632.01 | RFO Oberes Fricktal | 4'349.45 | | 4'300 | | 3'995.65 | |
| 4260.00 | Rückerstattungen Dritter | | 267.70 | | 200 | | 279.50 |
| 4500.00 | Entnahme Ersatzbeiträge Schutzraumbauten | | 0.00 | | 8'000 | | 2'761.05 |
| | Erl. Ab dem Jahr 2025 können keine Ersatzbeiträge für Schutzraumbauten mehr entnommen werden. Der Restsaldo muss zudem an den Kanton überwiesen werden. | | | | | | |
| 4612.00 | Entschädigungen von Gemeinden und Gemeindeverbänden | | 289.30 | | 0 | | 5'356.90 |
| 2 | BILDUNG | 2'947'889.76 | 229'725.40 | 3'053'264 | 245'000 | 2'716'045.46 | 242'135.75 |
| | Nettoergebnis | | 2'718'164.36 | | 2'808'264 | | 2'473'909.71 |
| 21 | Obligatorische Schule | 2'638'243.15 | 219'980.40 | 2'765'864 | 233'000 | 2'458'910.16 | 234'310.75 |
| | Nettoergebnis | | 2'418'262.75 | | 2'532'864 | | 2'224'599.41 |
| 211 | Eingangsstufe | 168'801.12 | | 155'900 | | 110'019.90 | |
| | Nettoergebnis | | 168'801.12 | | 155'900 | | 110'019.90 |

Erfolgsrechnung

Gemeinde Mettauertal
Buchungsperiode 2025

| Einwohnergemeinde | Rechnung 2025 | | Budget 2025 | | Rechnung 2024 | |
|---|-------------------|-------------------|----------------|----------------|-------------------|-------------------|
| | Aufwand | Ertrag | Aufwand | Ertrag | Aufwand | Ertrag |
| 2110 Kindergarten | 168'801.12 | | 155'900 | | 110'019.90 | |
| Nettoergebnis | | 168'801.12 | | 155'900 | | 110'019.90 |
| 3099.00 Übriger Personalaufwand | 59.85 | | 0 | | 0.00 | |
| 3103.00 Fachliteratur, Zeitschriften | 44.50 | | 500 | | 0.00 | |
| 3104.00 Lehrmittel | 7'672.02 | | 8'500 | | 10'091.90 | |
| 3110.00 Büromöbel und -geräte, Schulmobiliar | 124.00 | | 300 | | 279.90 | |
| 3130.00 Dienstleistungen Dritter | 134.60 | | 1'100 | | 764.20 | |
| 3171.00 Exkursionen, Schulreisen und Lager | 8.20 | | 500 | | 206.60 | |
| 3631.00 Besoldungsanteil an Kanton Erl. Der Personalaufwand Lehrpersonen verursacht aufgrund von höher angerechneten Vollzeitstellen gegenüber dem Budget in der Abrechnung teurere Beiträge. | 160'757.95 | | 145'000 | | 98'677.30 | |
| 212 Primarstufe | 611'907.90 | 6'718.70 | 581'200 | 7'900 | 564'106.88 | 6'934.70 |
| Nettoergebnis | | 605'189.20 | | 573'300 | | 557'172.18 |
| 2120 Primarstufe | 611'907.90 | 6'718.70 | 581'200 | 7'900 | 564'106.88 | 6'934.70 |
| Nettoergebnis | | 605'189.20 | | 573'300 | | 557'172.18 |
| 3020.00 Löhne der Lehrpersonen | 124.70 | | 600 | | 1'612.30 | |
| 3050.00 AG-Beiträge AHV, IV, EO, ALV, Verwaltungskosten | 8.05 | | 0 | | 0.00 | |
| 3053.00 AG-Beiträge an Unfall- versicherungen | 0.25 | | 0 | | 3.50 | |
| 3054.00 AG-Beiträge an Familienaus- gleichskasse | 1.80 | | 0 | | 0.00 | |
| 3090.00 Aus- und Weiterbildung des Personals | 930.00 | | 2'000 | | 960.00 | |
| 3099.00 Übriger Personalaufwand | 134.65 | | 0 | | 0.00 | |
| 3100.00 Büromaterial | 765.25 | | 1'000 | | 310.50 | |
| 3103.00 Fachliteratur, Zeitschriften | 262.65 | | 1'000 | | 648.65 | |
| 3104.00 Lehrmittel Primarschule | 42'869.48 | | 42'800 | | 37'189.01 | |
| 3104.01 Lehrmittel TTG | 9'832.28 | | 10'500 | | 8'577.57 | |
| 3110.00 Büromöbel und -geräte, Schulmobiliar | 469.40 | | 1'000 | | 7'062.45 | |

Erfolgsrechnung

Gemeinde Mettauertal
Buchungsperiode 2025

| Einwohnergemeinde | Rechnung 2025 | | Budget 2025 | | Rechnung 2024 | |
|--|-------------------|-------------------|----------------|----------------|-------------------|-------------------|
| | Aufwand | Ertrag | Aufwand | Ertrag | Aufwand | Ertrag |
| 3111.00 Maschinen, Geräte und Fahrzeuge | 113.40 | | 2'000 | | 1'074.30 | |
| 3130.00 Dienstleistungen Dritter | 427.05 | | 2'100 | | 1'220.40 | |
| 3130.01 Dienstleistungen Dritter Transportkosten Schwimmunterri | 535.80 | | 500 | | 84.00 | |
| 3132.00 Honorare externe Berater, Gutachter, Fachexperten etc. | 0.00 | | 1'500 | | 1'437.50 | |
| 3159.00 Unterhalt übrige mobile Anlagen | 5'484.90 | | 0 | | 0.00 | |
| 3169.00 Benützungskosten Schwimmbad | 246.00 | | 1'100 | | 132.00 | |
| 3170.00 Reisekosten und Spesen | 2'148.35 | | 1'200 | | 1'489.45 | |
| 3171.00 Exkursionen, Schulreisen und Lager | 10'271.66 | | 9'200 | | 7'004.15 | |
| 3181.00 Tatsächliche Forderungsverluste | 67.50 | | 0 | | 0.00 | |
| 3631.00 Besoldungsanteile an Kanton | 532'794.73 | | 501'200 | | 494'701.10 | |
| 3637.00 Beiträge an Diskalkulie- / Legasthenietherapien | 4'420.00 | | 3'500 | | 600.00 | |
| 4231.00 Kursgelder Elternbeiträge Aufgabenhilfe | | 2'720.00 | | 5'000 | | 4'250.00 |
| 4231.01 Kursgelder Elternbeiträge Hausaufgabenzi. | | 1'700.00 | | 2'000 | | 1'400.00 |
| 4260.00 Rückerstattungen Dritter | | 967.00 | | 0 | | 89.70 |
| 4631.00 Beiträge vom Kanton | | 1'331.70 | | 900 | | 1'195.00 |
| 213 Oberstufe Nettoergebnis | 702'062.33 | 702'062.33 | 739'258 | 739'258 | 611'349.10 | 611'349.10 |
| 2130 Oberstufe Nettoergebnis | 702'062.33 | 702'062.33 | 739'258 | 739'258 | 611'349.10 | 611'349.10 |
| 3612.00 Entschädigungen an Gemeinden Schulgelder | 436'552.50 | | 442'100 | | 418'671.80 | |
| 3631.00 Besoldungsanteile an Kanton | 265'252.38 | | 283'858 | | 192'677.30 | |
| 3632.00 Besoldungsanteile an Gemeinden | 257.45 | | 13'300 | | 0.00 | |

Erfolgsrechnung

Gemeinde Mettauertal
Buchungsperiode 2025

| Einwohnergemeinde | Rechnung 2025 | | Budget 2025 | | Rechnung 2024 | |
|---|-------------------|---------------------------------|----------------|---------------------------|-------------------|---------------------------------|
| | Aufwand | Ertrag | Aufwand | Ertrag | Aufwand | Ertrag |
| 214 Musikschulen Nettoergebnis | 57'572.00 | 57'572.00 | 63'450 | 63'450 | 58'560.75 | 58'560.75 |
| 2140 Musikschulen Nettoergebnis | 57'572.00 | 57'572.00 | 63'450 | 63'450 | 58'560.75 | 58'560.75 |
| 3104.00 Lehrmittel | 0.00 | | 0 | | 86.20 | |
| 3111.00 Anschaffung von Instrumenten | 0.00 | | 0 | | 469.00 | |
| 3130.00 Dienstleistungen Dritter | 650.00 | | 650 | | 650.00 | |
| 3612.00 Musikschule Region Laufenburg | 56'922.00 | | 62'800 | | 57'355.55 | |
| 217 Schulliegenschaften Nettoergebnis | 619'600.73 | 69'355.80 550'244.93 | 654'356 | 63'700 590'656 | 587'513.11 | 67'923.75 519'589.36 |
| 2170 Schulliegenschaften Nettoergebnis | 619'600.73 | 69'355.80 550'244.93 | 654'356 | 63'700 590'656 | 587'513.11 | 67'923.75 519'589.36 |
| 3010.00 Löhne des Verwaltungs- und Betriebspersonals | 192'251.55 | | 199'700 | | 188'791.45 | |
| 3010.09 Erstattung von Lohn des Verwaltungs- und Betriebspers. | 2'679.00- | | 0 | | 0.00 | |
| 3050.00 AG-Beiträge AHV, IV, EO, ALV, Verwaltungskosten | 12'326.35 | | 12'500 | | 11'872.20 | |
| 3052.00 AG-Beiträge an Pensionskassen | 17'527.80 | | 21'000 | | 19'459.80 | |
| 3053.00 AG-Beiträge an Unfall- versicherungen | 3'491.30 | | 3'800 | | 3'386.60 | |
| 3054.00 AG-Beiträge an Familienaus- gleichskasse | 2'754.15 | | 2'700 | | 2'652.35 | |
| 3055.00 AG-Beiträge an Krankentaggeld- versicherungen | 2'779.50 | | 3'700 | | 2'739.05 | |
| 3090.00 Aus- und Weiterbildung des Personals | 0.00 | | 500 | | 0.00 | |
| 3099.00 Übriger Personalaufwand | 1'357.70 | | 3'500 | | 346.60 | |
| 3101.00 Betriebs-, Verbrauchsmaterial | 11'540.57 | | 10'000 | | 6'809.86 | |
| 3103.00 Fachliteratur, Zeitschriften | 66.00 | | 100 | | 66.00 | |
| 3106.00 Medizinisches Material | 39.70 | | 100 | | 311.10 | |
| 3109.00 Übriger Material- und Waren- aufwand | 0.00 | | 0 | | 948.60 | |

Erfolgsrechnung

Gemeinde Mettauertal
Buchungsperiode 2025

| Einwohnergemeinde | Rechnung 2025 | | Budget 2025 | | Rechnung 2024 | |
|--|---------------|--------|-------------|--------|---------------|--------|
| | Aufwand | Ertrag | Aufwand | Ertrag | Aufwand | Ertrag |
| 3110.00 Büromöbel und -geräte, Schulmobiliar | 1'500.00 | | 0 | | 0.00 | |
| 3111.00 Anschaffung Apparate, Maschin. Geräte, Fahrzeuge, Werkzeuge | 12'873.15 | | 12'500 | | 382.40 | |
| 3111.01 Anschaffung Turngeräte | 2'872.60 | | 2'200 | | 899.00 | |
| 3119.00 Anschaffung von übrigen nicht aktivierbaren Anlagen | 0.00 | | 0 | | 1'644.45 | |
| 3120.00 Abgeltung Entwässerung Schulareal | 3'038.40 | | 3'000 | | 3'038.40 | |
| 3120.01 Ver- und Entsorgung Liegenschaften VV Strom | 22'348.40 | | 19'500 | | 20'818.50 | |
| 3120.02 Ver- und Entsorgung Liegenschaften VV Heizkosten | 44'361.20 | | 45'000 | | 36'241.00 | |
| 3120.03 Ver- und Entsorgung Liegenschaften VV Abfall | 3'810.68 | | 2'800 | | 3'647.90 | |
| 3120.04 Ver- und Entsorgung Liegenschaften VV Gebühren | 4'364.20 | | 2'500 | | 2'903.15 | |
| 3129.00 Schadenersatzleistungen | 776.05 | | 0 | | 0.00 | |
| 3130.00 Dienstleistungen Dritter | 767.08 | | 1'800 | | 1'649.90 | |
| 3132.00 Honorare externe Berater, Gut- achter, Fachexperten etc. | 0.00 | | 1'500 | | 0.00 | |
| 3134.00 Sachversicherungsprämien | 8'568.00 | | 11'100 | | 8'713.50 | |
| 3137.00 Steuern und Abgaben | 72.00 | | 100 | | 72.00 | |
| 3140.00 Unterhalt an Grundstücken | 4'321.30 | | 1'500 | | 43.25 | |
| 3143.00 Unterhalt Tiefbauten | 0.00 | | 0 | | 720.15 | |
| 3144.00 Baulicher Unterhalt Schulliegenschaften | 20'315.00 | | 47'484 | | 12'039.65 | |
| Erl. Der bauliche Unterhalt der Schulliegenschaften ist in % des Gebäudeversicherungswertes budgetiert. Dieser musste nicht im budgetierten Umfang in Anspruch genommen werden. | | | | | | |
| 3150.00 Unterhalt Büromöbel und -geräte, Schulmobiliar | 0.00 | | 0 | | 489.90 | |
| 3151.00 Unterhalt Apparate, Maschinen, Geräte, Fahrzeuge, Werkzeuge | 13'903.60 | | 11'000 | | 17'423.80 | |
| 3151.01 Unterhalt Turngeräte | 0.00 | | 2'500 | | 2'716.75 | |
| 3153.00 Informatik-Unterhalt (Hardware) | 382.50 | | 0 | | 6'313.05 | |

Erfolgsrechnung

Gemeinde Mettauertal
Buchungsperiode 2025

| Einwohnergemeinde | Rechnung 2025 | | Budget 2025 | | Rechnung 2024 | |
|--|-------------------|----------------------------------|----------------|----------------------------|-------------------|----------------------------------|
| | Aufwand | Ertrag | Aufwand | Ertrag | Aufwand | Ertrag |
| 3161.00 Mieten, Benützungskosten Mobilien | 275.90 | | 1'000 | | 48.65 | |
| 3170.00 Reisekosten und Spesen | 1'000.00 | | 1'000 | | 1'042.00 | |
| 3300.30 Planmässige Abschreibungen Tiefbauten | 6'170.55 | | 6'171 | | 6'170.60 | |
| 3300.40 Planmässige Abschreibungen Hochbauten | 208'269.65 | | 205'743 | | 205'743.45 | |
| 3300.60 Planmässige Abschreibungen Mobilien | 15'558.05 | | 15'558 | | 15'558.05 | |
| 3612.00 Entschädigungen an Gemeinden und Gemeindeverbände | 2'596.80 | | 2'800 | | 1'810.00 | |
| 4240.00 Benützungsgebühren und Dienst- leistungen | | 3'863.00 | | 4'000 | | 6'678.00 |
| 4250.00 Verkäufe | | 2'325.00 | | 1'000 | | 664.75 |
| 4260.00 Rückerstattungen Dritter | | 2'017.80 | | 1'500 | | 1'381.00 |
| 4920.00 Interne Verrechnung; Abgeltung Benützung Schulanlage Kultur | | 12'250.00 | | 11'450 | | 11'850.00 |
| 4920.01 Interne Verrechnung; Abgeltung Benützung Schulanlage Sport | | 48'900.00 | | 45'750 | | 47'350.00 |
| 218 Tagesbetreuung Nettoergebnis | 232'452.36 | 131'706.45 100'745.91 | 273'900 | 152'000 121'900 | 288'990.59 | 148'935.50 140'055.09 |
| 2180 Tagesbetreuung Nettoergebnis | 232'452.36 | 131'706.45 100'745.91 | 273'900 | 152'000 121'900 | 288'990.59 | 148'935.50 140'055.09 |
| 3010.00 Löhne des Verwaltungs- und Betriebspersonals | 124'895.80 | | 153'500 | | 164'725.65 | |
| 3050.00 AG-Beiträge AHV, IV, EO, ALV, Verwaltungskosten | 8'501.15 | | 9'600 | | 10'702.60 | |
| 3052.00 AG-Beiträge an Pensionskassen | 3'428.05 | | 5'500 | | 5'505.90 | |
| 3053.00 AG-Beiträge an Unfall- versicherungen | 2'387.35 | | 2'400 | | 2'951.10 | |
| 3054.00 AG-Beiträge an Familienaus- gleichskasse | 1'899.25 | | 2'100 | | 2'391.35 | |
| 3055.00 AG-Beiträge an Krankentaggeld- versicherungen | 2'375.75 | | 2'800 | | 2'900.95 | |

Erfolgsrechnung

Gemeinde Mettauertal
Buchungsperiode 2025

| Einwohnergemeinde | Rechnung 2025 | | Budget 2025 | | Rechnung 2024 | |
|---|---------------|------------|-------------|---------|---------------|------------|
| | Aufwand | Ertrag | Aufwand | Ertrag | Aufwand | Ertrag |
| 3090.00 Aus- und Weiterbildung des Personals | 862.95 | | 4'000 | | 3'750.00 | |
| 3091.00 Personalwerbung | 546.45 | | 500 | | 690.80 | |
| 3099.00 Übriger Personalaufwand | 1'893.65 | | 1'500 | | 2'216.35 | |
| 3101.00 Betriebs-, Verbrauchsmaterial | 1'028.11 | | 3'000 | | 3'380.12 | |
| 3105.00 Lebensmittel | 27'732.30 | | 30'000 | | 35'378.93 | |
| 3106.00 Medizinisches Material | 142.00 | | 100 | | 218.40 | |
| 3110.00 Büromöbel und -geräte | 190.00 | | 0 | | 0.00 | |
| 3112.00 Kleider, Wäsche, Vorhänge | 0.00 | | 100 | | 74.20 | |
| 3113.00 Hardware | 0.00 | | 0 | | 935.80 | |
| 3118.00 Immaterielle Anlagen | 0.00 | | 0 | | 4'324.00 | |
| 3130.00 Dienstleistungen Dritter | 1'984.75 | | 1'500 | | 1'819.90 | |
| 3132.00 Honorare externe Berater, Gutachter, Fachexperten etc. | 0.00 | | 500 | | 0.00 | |
| 3133.00 Informatik-Nutzungsaufwand | 14.00 | | 500 | | 14.00 | |
| 3151.00 Unterhalt Apparate, Maschinen, Geräte, Fahrzeuge, Werkzeuge | 159.80 | | 0 | | 0.00 | |
| 3158.00 Unterhalt immaterielle Anlagen | 3'567.30 | | 3'900 | | 2'951.14 | |
| 3170.00 Reisekosten und Spesen | 1'963.70 | | 500 | | 3'829.40 | |
| 3612.00 Entschädigungen an Gemeinden und Gemeindeverbände | 17'500.00 | | 0 | | 21'000.00 | |
| 3632.00 Beiträge an Gemeinden und Gemeindeverbände | 0.00 | | 20'900 | | 0.00 | |
| 3636.00 Beiträge an private Organisationen (Vereinsbeiträge) | 150.00 | | 0 | | 0.00 | |
| 3920.00 Interne Verrechnung von Pacht, Mieten, Benützungskosten | 31'230.00 | | 31'000 | | 19'230.00 | |
| 4260.00 Rückerstattungen Dritter Elternbeiträge | | 116'706.45 | | 137'000 | | 142'885.50 |
| Erl. Im Jahr 2025 wurden in den Tagesstrukturen weniger Kinder betreut. Dies wirkt sich auch auf die fakturierten Elternbeiträge aus. | | | | | | |
| 4260.01 Rückerstattungen Dritter | | 0.00 | | 0 | | 6'050.00 |
| 4632.00 Beiträge von Gemeinden | | 15'000.00 | | 15'000 | | 0.00 |

Erfolgsrechnung

Gemeinde Mettauertal
Buchungsperiode 2025

| Einwohnergemeinde | Rechnung 2025 | | Budget 2025 | | Rechnung 2024 | | |
|-------------------|---|-------------------|-------------------|----------------|---------------|-------------------|------------------|
| | Aufwand | Ertrag | Aufwand | Ertrag | Aufwand | Ertrag | |
| 219 | Obligatorische Schule, übriges Nettoergebnis | 245'846.71 | 12'199.45 | 297'800 | 9'400 | 238'369.83 | 10'516.80 |
| | | | 233'647.26 | 288'400 | | 227'853.03 | |
| 2190 | Schulleitung und Schulverwaltung Nettoergebnis | 104'502.69 | | 131'400 | | 106'008.38 | |
| | | | 104'502.69 | 131'400 | | 106'008.38 | |
| 3010.00 | Löhne des Verwaltungs- und Betriebspersonals | 40'521.30 | | 42'000 | | 39'339.30 | |
| 3050.00 | AG-Beiträge AHV, IV, EO, ALV, Verwaltungskosten | 2'671.60 | | 2'600 | | 2'511.40 | |
| 3052.00 | AG-Beiträge an Pensionskassen | 3'736.20 | | 4'200 | | 4'162.80 | |
| 3053.00 | AG-Beiträge an Unfallversicherungen | 763.10 | | 800 | | 717.50 | |
| 3054.00 | AG-Beiträge an Familienausgleichskasse | 596.75 | | 600 | | 561.00 | |
| 3055.00 | AG-Beiträge an Krankentaggeldversicherungen | 755.50 | | 700 | | 709.80 | |
| 3090.00 | Aus- und Weiterbildung des Personals | 0.00 | | 1'000 | | 0.00 | |
| 3099.00 | Übriger Personalaufwand | 5'398.30 | | 7'000 | | 3'597.60 | |
| 3100.00 | Büromaterial | 661.56 | | 1'000 | | 828.50 | |
| 3101.00 | Betriebs-, Verbrauchsmaterial | 0.00 | | 300 | | 0.00 | |
| 3102.00 | Drucksachen, Publikationen | 0.00 | | 100 | | 0.00 | |
| 3103.00 | Fachliteratur, Zeitschriften | 0.00 | | 300 | | 0.00 | |
| 3110.00 | Büromöbel und -geräte, Schulmobiliar | 0.00 | | 300 | | 0.00 | |
| 3130.00 | Dienstleistungen Dritter | 2'970.20 | | 2'200 | | 2'839.62 | |
| 3132.00 | Honorare externe Berater, Gutachter, Fachexperten etc. | 3'311.50 | | 1'000 | | 0.00 | |
| 3151.00 | Unterhalt Apparate, Maschinen, Geräte, Fahrzeuge, Werkzeuge | 0.00 | | 1'000 | | 120.15 | |
| 3162.00 | Leasing Fotokopiergerät | 7'668.04 | | 11'000 | | 7'461.36 | |
| 3170.00 | Reisekosten und Spesen | 970.90 | | 3'000 | | 1'090.60 | |
| 3611.00 | Entschädigungen an Kanton | 2'663.00 | | 7'500 | | 6'153.05 | |
| 3631.00 | Beiträge an Kanton Besoldungsanteile | 31'814.74 | | 44'800 | | 35'915.70 | |

Erfolgsrechnung

Gemeinde Mettauertal
Buchungsperiode 2025

| Einwohnergemeinde | Rechnung 2025 | | Budget 2025 | | Rechnung 2024 | |
|---|-------------------|-------------------|----------------|----------------|-------------------|-------------------|
| | Aufwand | Ertrag | Aufwand | Ertrag | Aufwand | Ertrag |
| 2191 Volksschule Sonstiges | 141'344.02 | 12'199.45 | 166'400 | 9'400 | 132'361.45 | 10'516.80 |
| Nettoergebnis | | 129'144.57 | | 157'000 | | 121'844.65 |
| 3010.00 Löhne des Verwaltungs- und Betriebspersonals | 2'760.00 | | 1'100 | | 1'320.00 | |
| 3050.00 AG-Beiträge AHV, IV, EO, ALV, Verwaltungskosten | 17.50 | | 0 | | 0.00 | |
| 3053.00 AG-Beiträge an Unfallversicherungen | 10.55 | | 0 | | 8.85 | |
| 3054.00 AG-Beiträge an Familienausgleichskasse | 3.90 | | 0 | | 0.00 | |
| 3090.00 Aus- und Weiterbildung des Personals | 5'840.35 | | 9'000 | | 160.00 | |
| 3099.00 Übriger Personalaufwand | 3'266.86 | | 2'000 | | 1'841.38 | |
| 3101.00 Betriebs-, Verbrauchsmaterial | 239.00 | | 1'000 | | 1'548.78 | |
| 3102.00 Drucksachen, Publikationen | 0.00 | | 500 | | 0.00 | |
| 3103.00 Fachliteratur, Zeitschriften | 525.96 | | 1'500 | | 77.00 | |
| 3106.00 Medizinisches Material | 362.10 | | 400 | | 169.70 | |
| 3113.00 Hardware | 11'389.25 | | 13'800 | | 12'412.55 | |
| 3118.00 Immaterielle Anlagen | 406.00 | | 2'000 | | 0.00 | |
| 3132.00 Honorare externe Berater, Gutachter, Fachexperten etc. | 598.55 | | 5'800 | | 567.65 | |
| 3133.00 Informatik-Nutzungsaufwand | 318.70 | | 300 | | 360.85 | |
| 3134.00 Sachversicherungsprämien Schülerunfallversicherung | 1'336.60 | | 1'600 | | 1'295.60 | |
| 3151.00 Unterhalt Apparate, Maschinen, Geräte, Fahrzeuge, Werkzeuge | 0.00 | | 0 | | 645.36 | |
| 3153.00 Informatik-Unterhalt (Hardware) | 342.00 | | 2'500 | | 2'656.60 | |
| 3158.00 Unterhalt immaterielle Anlagen | 9'297.72 | | 9'100 | | 8'677.50 | |
| 3170.00 Reisekosten und Spesen TNW-Abonnemente | 47'050.80 | | 50'900 | | 49'524.40 | |
| 3170.01 Reisekosten und Spesen Examen, div. Anlässe | 457.90 | | 800 | | 1'758.85 | |
| 3171.00 Exkursionen, Schulreisen und Lager; Examen | 2'113.93 | | 6'000 | | 4'521.88 | |

Erfolgsrechnung

Gemeinde Mettauertal
Buchungsperiode 2025

| Einwohnergemeinde | Rechnung 2025 | | Budget 2025 | | Rechnung 2024 | |
|--|------------------|------------------|---------------|---------------|------------------|------------------|
| | Aufwand | Ertrag | Aufwand | Ertrag | Aufwand | Ertrag |
| 3181.00 Tatsächliche Forderungs- verluste | 0.00 | | 0 | | 120.00 | |
| 3611.00 Entschädigungen an den Kanton Erl. Die in diesem Konto budgetierten Kosten für Schulsozialarbeit sind unter dem Konto 1.2191.3612.00 verbucht. | 19'373.00 | | 41'000 | | 27'644.50 | |
| 3612.00 Entschädigungen an Gemeinden und Gemeindeverbände Erl. Die Schulsozialarbeit wird beim Gemeindeverband Sozialbereiche, Rheinfelden, in Auftrag gegeben und muss diesem entschädigt werden. | 21'533.35 | | 3'500 | | 3'450.00 | |
| 3634.00 Beiträge an öffentliche Unter- nehmungen | 13'600.00 | | 13'600 | | 13'600.00 | |
| 3636.00 Beiträge an private Organisa- tionen ohne Erwerbszweck | 500.00 | | 0 | | 0.00 | |
| 4260.00 Rückerstattungen Dritter | | 12'199.45 | | 9'400 | | 10'516.80 |
| 22 Sonderschulen Nettoergebnis | 83'526.61 | 9'745.00 | 92'400 | 12'000 | 72'564.80 | 7'825.00 |
| | | 73'781.61 | | 80'400 | | 64'739.80 |
| 220 Sonderschulen Nettoergebnis | 83'526.61 | 9'745.00 | 92'400 | 12'000 | 72'564.80 | 7'825.00 |
| | | 73'781.61 | | 80'400 | | 64'739.80 |
| 2200 Sonderschulen Nettoergebnis | 83'526.61 | 9'745.00 | 92'400 | 12'000 | 72'564.80 | 7'825.00 |
| | | 73'781.61 | | 80'400 | | 64'739.80 |
| 3170.00 Reisekosten und Spesen | 1'824.61 | | 1'500 | | 1'060.80 | |
| 3612.00 Logopädischer Dienst | 18'652.00 | | 18'700 | | 17'934.00 | |
| 3612.01 Schulgelder an HPS Erl. Per Ende Jahr haben insgesamt vier Kinder die HPS Fricktal besucht. An diese sind die dekretsgemässen Gemeindebeiträge zu entrichten. | 21'110.00 | | 15'600 | | 15'540.00 | |
| 3614.00 Schulgelder an Sonderschulen Erl. Im Rechnungsjahr besuchten sechs Kinder eine Sonderschule, an welche die dekretsgemässen Beiträge zu entrichten sind. | 41'940.00 | | 56'600 | | 38'030.00 | |
| 4230.00 Elternbeiträge | | 9'745.00 | | 12'000 | | 7'825.00 |

Erfolgsrechnung

Gemeinde Mettauertal
Buchungsperiode 2025

| Einwohnergemeinde | Rechnung 2025 | | Budget 2025 | | Rechnung 2024 | |
|---|-------------------|---------------------------------|----------------|--------------------------|-------------------|------------------------------|
| | Aufwand | Ertrag | Aufwand | Ertrag | Aufwand | Ertrag |
| 23 Berufliche Grundbildung Nettoergebnis | 226'120.00 | 226'120.00 | 195'000 | 195'000 | 184'570.50 | 184'570.50 |
| 230 Berufliche Grundbildung Nettoergebnis | 226'120.00 | 226'120.00 | 195'000 | 195'000 | 184'570.50 | 184'570.50 |
| 2300 Berufliche Grundbildung Nettoergebnis | 226'120.00 | 226'120.00 | 195'000 | 195'000 | 184'570.50 | 184'570.50 |
| 3631.00 Schulgelder an Kant. Schulen Erl. Insbesondere die an die Berufsfachschule Gesundheit & Soziales haben sich gegenüber dem Vorjahr mehr verdoppelt. | 107'578.00 | | 80'000 | | 56'957.50 | |
| 3631.01 Beiträge an Kantonale Schulen Schulisches Angebot | 9'642.00 | | 15'000 | | 14'463.00 | |
| 3634.00 Schulgelder an Berufsschulen | 108'900.00 | | 100'000 | | 113'150.00 | |
| 3 KULTUR, SPORT UND FREIZEIT Nettoergebnis | 263'502.39 | 17'729.50 245'772.89 | 244'675 | 6'200 238'475 | 273'705.87 | 978.00 272'727.87 |
| 31 Kulturerbe Nettoergebnis | 21'377.00 | 15'000.00 6'377.00 | 10'170 | 5'000 5'170 | 2'830.00 | 2'830.00 |
| 311 Museen und bildende Kunst Nettoergebnis | 120.00 | 120.00 | 100 | 100 | 120.00 | 120.00 |
| 3110 Museen und bildende Kunst Nettoergebnis | 120.00 | 120.00 | 100 | 100 | 120.00 | 120.00 |
| 3636.00 Beiträge an private Organisationen (Vereinsbeiträge) | 120.00 | | 100 | | 120.00 | |
| 312 Denkmalpflege und Heimatschutz Nettoergebnis | 21'257.00 | 15'000.00 6'257.00 | 10'070 | 5'000 5'070 | 2'710.00 | 2'710.00 |

Erfolgsrechnung

Gemeinde Mettauertal
Buchungsperiode 2025

| Einwohnergemeinde | Rechnung 2025 | | Budget 2025 | | Rechnung 2024 | |
|--|------------------|------------------|---------------|---------------|------------------|------------------|
| | Aufwand | Ertrag | Aufwand | Ertrag | Aufwand | Ertrag |
| 3120 Denkmalpflege und Heimatschutz | 21'257.00 | 15'000.00 | 10'070 | 5'000 | 2'710.00 | |
| Nettoergebnis | | 6'257.00 | | 5'070 | | 2'710.00 |
| 3130.00 Dienstleistungen Dritter | 70.00 | | 70 | | 70.00 | |
| Verbandsbeiträge | | | | | | |
| 3132.00 Honorare externe Berater, Gutachter, Fachexperten etc. | 6'187.00 | | 5'000 | | 2'640.00 | |
| 3637.00 Ortsbildschutzbeiträge an Private | 15'000.00 | | 5'000 | | 0.00 | |
| Erl. Es konnte ein Ortsbildschutzbeitrag an Private ausgerichtet werden. Der Betrag in dieser Höhe wurde dem Ortsbildschutzfonds entnommen (siehe Konto 1.3120.4511.00). | | | | | | |
| 4511.00 Entnahme aus Ortsbildschutzfonds | | 15'000.00 | | 5'000 | | 0.00 |
| 32 Kultur, übrige | 77'835.24 | 1'108.00 | 67'050 | 1'200 | 88'193.80 | 978.00 |
| Nettoergebnis | | 76'727.24 | | 65'850 | | 87'215.80 |
| 322 Konzert und Theater | 11'100.00 | | 10'100 | | 15'100.00 | |
| Nettoergebnis | | 11'100.00 | | 10'100 | | 15'100.00 |
| 3220 Konzert und Theater | 11'100.00 | | 10'100 | | 15'100.00 | |
| Nettoergebnis | | 11'100.00 | | 10'100 | | 15'100.00 |
| 3636.00 Beiträge an private Organisationen (Vereinsbeiträge) | 11'100.00 | | 10'100 | | 15'100.00 | |
| 329 Kultur, übriges | 66'735.24 | 1'108.00 | 56'950 | 1'200 | 73'093.80 | 978.00 |
| Nettoergebnis | | 65'627.24 | | 55'750 | | 72'115.80 |
| 3290 Kultur, übriges | 66'735.24 | 1'108.00 | 56'950 | 1'200 | 73'093.80 | 978.00 |
| Nettoergebnis | | 65'627.24 | | 55'750 | | 72'115.80 |
| 3010.00 Löhne des Verwaltungs- und Betriebspersonals | 0.00 | | 0 | | 31.00 | |
| 3053.00 AG-Beiträge an Unfallversicherungen | 0.00 | | 0 | | 0.05 | |
| 3102.00 Drucksachen, Publikationen | 606.50 | | 0 | | 0.00 | |

Erfolgsrechnung

Gemeinde Mettauertal
Buchungsperiode 2025

| Einwohnergemeinde | Rechnung 2025 | | Budget 2025 | | Rechnung 2024 | |
|---|------------------|------------------|---------------|---------------|------------------|------------------|
| | Aufwand | Ertrag | Aufwand | Ertrag | Aufwand | Ertrag |
| 3119.00 Anschaffung von übrigen nicht aktivierbaren Anlagen | 196.10 | | 0 | | 0.00 | |
| 3170.00 Neujahrsapéro | 2'316.50 | | 3'000 | | 3'019.99 | |
| 3170.01 Bundesfeier | 7'896.64 | | 4'000 | | 5'031.71 | |
| 3170.02 Diverse Anlässe | 969.30 | | 500 | | 901.40 | |
| 3612.00 Entschädigungen an Gemeinden und Gemeindeverbände | 1'150.20 | | 300 | | 1'459.65 | |
| 3636.00 Beiträge an private Organisa- tionen (Vereinsbeiträge) | 950.00 | | 200 | | 500.00 | |
| 3920.00 Interne Verrechnung; Abgeltung Benützung Schulanlage | 52'650.00 | | 48'950 | | 62'150.00 | |
| 4210.00 Gebühren für Amtshandlungen | | 1'060.00 | | 1'000 | | 930.00 |
| 4250.00 Verkäufe | | 48.00 | | 200 | | 48.00 |
| 33 Medien | 19'822.80 | | 29'800 | | 40'866.62 | |
| Nettoergebnis | | 19'822.80 | | 29'800 | | 40'866.62 |
| 332 Massenmedien | 19'822.80 | | 29'800 | | 40'866.62 | |
| Nettoergebnis | | 19'822.80 | | 29'800 | | 40'866.62 |
| 3320 Massenmedien | 19'822.80 | | 29'800 | | 40'866.62 | |
| Nettoergebnis | | 19'822.80 | | 29'800 | | 40'866.62 |
| 3010.00 Löhne des Verwaltungs- und Betriebspersonals | 0.00 | | 0 | | 5'844.75 | |
| 3050.00 AG-Beiträge AHV, IV, EO, ALV, Verwaltungskosten | 0.00 | | 0 | | 395.95 | |
| 3052.00 AG-Beiträge an Pensionskassen | 0.00 | | 0 | | 304.15 | |
| 3053.00 AG-Beiträge an Unfall- versicherungen | 0.00 | | 0 | | 108.55 | |
| 3054.00 AG-Beiträge an Familienaus- gleichskasse | 0.00 | | 0 | | 86.80 | |
| 3055.00 AG-Beiträge an Krankentaggeld- versicherungen | 0.00 | | 0 | | 107.25 | |
| 3102.00 Drucksachen, Publikationen "Info Mettauertal" Erl. | 5'393.75 | | 11'000 | | 27'945.40 | |

Erfolgsrechnung

Gemeinde Mettauertal
Buchungsperiode 2025

| Einwohnergemeinde | Rechnung 2025 | | Budget 2025 | | Rechnung 2024 | |
|--|--|-------------------|-------------------|----------------|-------------------|-------------------|
| | Aufwand | Ertrag | Aufwand | Ertrag | Aufwand | Ertrag |
| Aufgrund fehlender personeller Ressourcen auf der Abt. Finanzen wurden nur zwei anstatt vier Ausgaben von Info Gemeinde Mettauertal herausgegeben. | | | | | | |
| 3109.00 | Übriger Material- und Warenaufwand | 0.00 | 0 | | 3'610.75 | |
| 3130.00 | Dienstleistungen Dritter | 2'127.25 | 1'500 | | 1'282.02 | |
| 3132.00 | Honorare externe Berater, Gutachter, Fachexperten etc. | 12'301.80 | 17'000 | | 0.00 | |
| 3158.00 | Unterhalt Software | 0.00 | 0 | | 1'081.00 | |
| 3170.00 | Reisekosten und Spesen | 0.00 | 300 | | 100.00 | |
| 34 | Sport und Freizeit Nettoergebnis | 144'170.85 | 1'621.50 | 137'355 | 141'583.55 | 141'583.55 |
| | | | 142'549.35 | | 137'355 | |
| 341 | Sport Nettoergebnis | 94'450.00 | | 88'400 | 97'800.00 | 97'800.00 |
| | | | 94'450.00 | | 88'400 | |
| 3410 | Sport Nettoergebnis | 94'450.00 | | 88'400 | 97'800.00 | 97'800.00 |
| | | | 94'450.00 | | 88'400 | |
| 3636.00 | Beiträge an Sportvereine | 5'150.00 | 5'150 | | 150.00 | |
| 3920.00 | Interne Verrechnung; Abgeltung Benützung Schulanlage | 89'300.00 | 83'250 | | 97'650.00 | |
| 342 | Freizeit Nettoergebnis | 49'720.85 | 1'621.50 | 48'955 | 43'783.55 | 43'783.55 |
| | | | 48'099.35 | | 48'955 | |
| 3420 | Freizeit Nettoergebnis | 49'720.85 | 1'621.50 | 48'955 | 43'783.55 | 43'783.55 |
| | | | 48'099.35 | | 48'955 | |
| 3010.00 | Löhne des Verwaltungs- und Betriebspersonals | 2'176.85 | 2'000 | | 2'508.35 | |
| 3050.00 | AG-Beiträge AHV, IV, EO, ALV, Verwaltungskosten | 85.00 | 100 | | 107.00 | |
| 3053.00 | AG-Beiträge an Unfallversicherungen | 16.35 | 100 | | 19.05 | |
| 3054.00 | AG-Beiträge an Familienausgleichskasse | 19.00 | 100 | | 23.90 | |
| 3101.00 | Betriebs-, Verbrauchsmaterial | 361.70 | 200 | | 276.00 | |

Erfolgsrechnung

Gemeinde Mettauertal
Buchungsperiode 2025

| Einwohnergemeinde | Rechnung 2025 | | Budget 2025 | | Rechnung 2024 | |
|---|---------------|---------------|-------------|------------|---------------|---------------|
| | Aufwand | Ertrag | Aufwand | Ertrag | Aufwand | Ertrag |
| 3119.00 Anschaffung von übrigen nicht aktivierbaren Anlagen | 0.00 | | 0 | | 1'513.40 | |
| 3130.00 Dienstleistungen Dritter | 200.00 | | 500 | | 200.00 | |
| 3133.00 Informatik-Nutzungsaufwand | 0.00 | | 100 | | 0.00 | |
| 3134.00 Sachversicherungsprämien | 40.70 | | 100 | | 122.10 | |
| 3140.00 Unterhalt an Grundstücken | 2'931.15 | | 500 | | 20.00 | |
| 3143.00 Unterhalt Tiefbauten | 8'048.05 | | 9'000 | | 3'662.70 | |
| 3151.00 Unterhalt Apparate, Maschinen, Geräte, Fahrzeuge, Werkzeuge | 570.75 | | 0 | | 449.90 | |
| 3161.00 Mieten, Benützungskosten Mobilien | 188.60 | | 1'000 | | 224.00 | |
| 3170.00 Reisekosten und Spesen | 60.00 | | 0 | | 0.00 | |
| 3300.60 Planmässige Abschreibungen Mobilien VV allg. Haushalt | 21'915.40 | | 21'915 | | 21'915.40 | |
| 3612.00 Entschädigungen an Gemeinden und Gemeindeverbände | 142.30 | | 700 | | 116.75 | |
| 3636.00 Beiträge an private Organisationen (Vereinsbeiträge) | 2'040.00 | | 1'640 | | 1'790.00 | |
| 3636.01 Beiträge an Jurapark Aargau | 10'925.00 | | 11'000 | | 10'835.00 | |
| 4635.00 Beiträge von privaten Unternehmungen | | 1'621.50 | | 0 | | 0.00 |
| 35 Kirchen und religiöse Angelegenheiten | 296.50 | | 300 | | 231.90 | |
| Nettoergebnis | | 296.50 | | 300 | | 231.90 |
| 350 Kirchen und religiöse Angelegenheiten | 296.50 | | 300 | | 231.90 | |
| Nettoergebnis | | 296.50 | | 300 | | 231.90 |
| 3500 Kirchen und religiöse Angelegenheiten | 296.50 | | 300 | | 231.90 | |
| Nettoergebnis | | 296.50 | | 300 | | 231.90 |
| 3099.00 Übriger Personalaufwand | 100.00 | | 0 | | 0.00 | |
| 3101.00 Betriebs-, Verbrauchsmaterial | 122.70 | | 300 | | 135.40 | |
| 3143.00 Unterhalt Tiefbauten | 73.80 | | 0 | | 96.50 | |

Erfolgsrechnung

Gemeinde Mettauertal
Buchungsperiode 2025

| Einwohnergemeinde | Rechnung 2025 | | Budget 2025 | | Rechnung 2024 | | |
|-------------------|--|-------------------|-------------------|----------------|----------------|-------------------|-------------------|
| | Aufwand | Ertrag | Aufwand | Ertrag | Aufwand | Ertrag | |
| 4 | GESUNDHEIT | 756'342.81 | 33'000.00 | 628'050 | 33'000 | 622'985.89 | 19'834.92 |
| | Nettoergebnis | | 723'342.81 | | 595'050 | | 603'150.97 |
| 41 | Spitäler, Kranken- und Pflegeheime | 465'055.80 | | 354'000 | | 386'867.60 | |
| | Nettoergebnis | | 465'055.80 | | 354'000 | | 386'867.60 |
| 412 | Kranken-, Alters- und Pflegeheime | 465'055.80 | | 354'000 | | 386'867.60 | |
| | Nettoergebnis | | 465'055.80 | | 354'000 | | 386'867.60 |
| 4120 | Kranken-, Alters- und Pflegeheime | 465'055.80 | | 354'000 | | 386'867.60 | |
| | Nettoergebnis | | 465'055.80 | | 354'000 | | 386'867.60 |
| 3611.00 | Entschädigungen an den Kanton | 4'511.80 | | 4'000 | | 4'052.35 | |
| 3631.01 | Beiträge an Kanton Pflegefinanzierung | 446'554.10 | | 350'000 | | 382'815.25 | |
| | Erl. Die Kosten für stationäre und ambulante Restkosten sind gegenüber dem Jahr 2014 um das 3 1/2-Fache gestiegen. Diese sind nicht beeinflussbar und schwer zu budgetieren. | | | | | | |
| 3634.00 | Beiträge an öffentliche Unternehmungen | 5'812.50 | | 0 | | 0.00 | |
| 3635.00 | Beiträge an private Unternehmungen | 8'177.40 | | 0 | | 0.00 | |
| 42 | Ambulante Krankenpflege | 278'488.49 | 33'000.00 | 260'900 | 33'000 | 222'927.00 | 19'834.92 |
| | Nettoergebnis | | 245'488.49 | | 227'900 | | 203'092.08 |
| 421 | Ambulante Krankenpflege | 278'488.49 | 33'000.00 | 260'900 | 33'000 | 222'927.00 | 19'834.92 |
| | Nettoergebnis | | 245'488.49 | | 227'900 | | 203'092.08 |

Erfolgsrechnung

Gemeinde Mettauertal
Buchungsperiode 2025

| Einwohnergemeinde | Rechnung 2025 | | Budget 2025 | | Rechnung 2024 | |
|--|-------------------|-------------------|----------------|----------------|-------------------|-------------------|
| | Aufwand | Ertrag | Aufwand | Ertrag | Aufwand | Ertrag |
| 4210 Ambulante Krankenpflege | 278'488.49 | 33'000.00 | 260'900 | 33'000 | 222'927.00 | 19'834.92 |
| Nettoergebnis | | 245'488.49 | | 227'900 | | 203'092.08 |
| 3612.00 Mütter- und Väterberatung | 18'770.00 | | 18'800 | | 17'677.00 | |
| 3634.00 Beiträge an öffentliche Unternehmungen (IKA Spitex) | 259'234.79 | | 242'000 | | 205'200.00 | |
| Erl. Die Budgetüberschreitung ist einerseits auf die definitive Abrechnung 2024 zurückzuführen, welche eine Nachzahlung nach sich zog. Hinzu kommen auch noch Restkosten für Palliative Care, welche an die Spitex Regio Laufenburg separat bezahlt werden müssen. | | | | | | |
| 3636.00 Beiträge an private Organisationen ohne Erwerbszweck | 50.00 | | 100 | | 50.00 | |
| 3636.01 Beiträge an Spitex | 433.70 | | 0 | | 0.00 | |
| 4260.00 Rückerstattungen Dritter | | 33'000.00 | | 33'000 | | 7'000.00 |
| 4634.00 Beiträge von öffentlichen Unternehmungen (IKA Spitex) | | 0.00 | | 0 | | 12'834.92 |
| 43 Gesundheitsprävention | 12'798.52 | | 13'150 | | 13'191.29 | |
| Nettoergebnis | | 12'798.52 | | 13'150 | | 13'191.29 |
| 433 Schulgesundheitsdienst | 12'537.97 | | 12'400 | | 12'868.14 | |
| Nettoergebnis | | 12'537.97 | | 12'400 | | 12'868.14 |
| 4330 Schulgesundheitsdienst | 12'537.97 | | 12'400 | | 12'868.14 | |
| Nettoergebnis | | 12'537.97 | | 12'400 | | 12'868.14 |
| 3010.00 Löhne Schulzahnpflege | 4'092.05 | | 4'100 | | 4'019.85 | |
| 3050.00 AG-Beiträge AHV, IV, EO, ALV, Verwaltungskosten | 265.60 | | 200 | | 249.15 | |
| 3052.00 AG-Beiträge an Pensionskassen | 197.60 | | 0 | | 0.00 | |
| 3053.00 AG-Beiträge an Unfallversicherungen | 8.90 | | 100 | | 8.35 | |
| 3054.00 AG-Beiträge an Familienausgleichskasse | 59.35 | | 100 | | 55.70 | |
| 3099.00 Übriger Personalaufwand | 29.30 | | 0 | | 100.00 | |
| 3104.00 Lehrmittel | 385.40 | | 500 | | 387.45 | |
| 3136.00 Schulzahnpflegeuntersuchungen | 6'209.60 | | 6'400 | | 7'674.00 | |

Erfolgsrechnung

Gemeinde Mettauertal
Buchungsperiode 2025

| Einwohnergemeinde | Rechnung 2025 | | Budget 2025 | | Rechnung 2024 | |
|--|---------------------|-------------------|------------------|----------------|---------------------|---------------------|
| | Aufwand | Ertrag | Aufwand | Ertrag | Aufwand | Ertrag |
| 3136.01 Schularzt | 1'283.17 | | 900 | | 366.64 | |
| 3170.00 Reisekosten und Spesen | 7.00 | | 100 | | 7.00 | |
| 434 Lebensmittelkontrolle | 260.55 | | 750 | | 323.15 | |
| Nettoergebnis | | 260.55 | | 750 | | 323.15 |
| 4340 Lebensmittelkontrolle | 260.55 | | 750 | | 323.15 | |
| Nettoergebnis | | 260.55 | | 750 | | 323.15 |
| 3010.00 Löhne des Verwaltungs- und Betriebspersonals | 260.00 | | 500 | | 260.00 | |
| 3053.00 AG-Beiträge an Unfallversicherungen | 0.55 | | 0 | | 0.65 | |
| 3090.00 Aus- und Weiterbildung des Personals | 0.00 | | 100 | | 0.00 | |
| 3099.00 Übriger Personalaufwand | 0.00 | | 50 | | 0.00 | |
| 3130.00 Dienstleistungen Dritter | 0.00 | | 0 | | 12.50 | |
| Verbandsbeiträge | | | | | | |
| 3170.00 Reisekosten und Spesen | 0.00 | | 100 | | 50.00 | |
| 5 SOZIALE SICHERHEIT | 1'188'144.31 | 364'749.20 | 1'451'005 | 494'600 | 1'409'271.10 | 408'937.65 |
| Nettoergebnis | | 823'395.11 | | 956'405 | | 1'000'333.45 |
| 52 Invalidität | 3'253.20 | | 3'255 | | 3'233.70 | |
| Nettoergebnis | | 3'253.20 | | 3'255 | | 3'233.70 |
| 523 Invalidenheime | 3'253.20 | | 3'255 | | 3'233.70 | |
| Nettoergebnis | | 3'253.20 | | 3'255 | | 3'233.70 |
| 5230 Invalidenheime | 3'253.20 | | 3'255 | | 3'233.70 | |
| Nettoergebnis | | 3'253.20 | | 3'255 | | 3'233.70 |
| 3130.00 Dienstleistungen Dritter | 1'098.00 | | 1'100 | | 1'078.50 | |
| 3300.40 Planmässige Abschreibungen Hochbauten | 2'155.20 | | 2'155 | | 2'155.20 | |

Erfolgsrechnung

Gemeinde Mettauertal
Buchungsperiode 2025

| Einwohnergemeinde | Rechnung 2025 | | Budget 2025 | | Rechnung 2024 | | |
|-------------------|---|------------------|------------------|---------------|---------------|------------------|------------------|
| | Aufwand | Ertrag | Aufwand | Ertrag | Aufwand | Ertrag | |
| 53 | Alter + Hinterlassene Nettoergebnis | 26'121.90 | 4'520.00 | 32'400 | 6'000 | 22'959.50 | 4'630.00 |
| | | | 21'601.90 | | 26'400 | | 18'329.50 |
| 531 | Alters- und Hinterlassenenversicherung AHV Nettoergebnis | 6'326.80 | | 12'300 | | 5'984.25 | |
| | | | 6'326.80 | | 12'300 | | 5'984.25 |
| 5310 | Alters- und Hinterlassenenversicherung AHV Nettoergebnis | 6'326.80 | | 12'300 | | 5'984.25 | |
| | | | 6'326.80 | | 12'300 | | 5'984.25 |
| 3010.00 | Löhne des Verwaltungs- und Betriebspersonals | 5'500.30 | | 11'100 | | 5'200.00 | |
| 3050.00 | AG-Beiträge AHV, IV, EO, ALV, Verwaltungskosten | 356.90 | | 700 | | 337.40 | |
| 3052.00 | AG-Beiträge an Pensionskassen | 225.60 | | 200 | | 215.40 | |
| 3053.00 | AG-Beiträge an Unfallversicherungen | 99.70 | | 100 | | 94.85 | |
| 3054.00 | AG-Beiträge an Familienausgleichskasse | 79.90 | | 100 | | 75.40 | |
| 3055.00 | AG-Beiträge an Krankentaggeldversicherungen | 64.40 | | 100 | | 61.20 | |
| 535 | Leistungen an das Alter Nettoergebnis | 19'795.10 | 4'520.00 | 20'100 | 6'000 | 16'975.25 | 4'630.00 |
| | | | 15'275.10 | | 14'100 | | 12'345.25 |
| 5350 | Leistungen an das Alter Nettoergebnis | 19'795.10 | 4'520.00 | 20'100 | 6'000 | 16'975.25 | 4'630.00 |
| | | | 15'275.10 | | 14'100 | | 12'345.25 |
| 3102.00 | Drucksachen, Publikationen | 486.00 | | 0 | | 392.00 | |
| 3130.00 | Dienstleistungen Dritter | 0.00 | | 200 | | 0.00 | |
| 3170.00 | Altenpflege | 1'288.40 | | 1'300 | | 1'221.80 | |
| 3171.00 | Seniorenreise | 14'632.80 | | 15'000 | | 13'678.30 | |
| 3636.00 | Beiträge an private Organisationen ohne Erwerbszweck | 3'387.90 | | 3'600 | | 1'683.15 | |
| 4637.00 | Beiträge von privaten Haushalten | | 4'520.00 | | 6'000 | | 4'630.00 |

Erfolgsrechnung

Gemeinde Mettauertal
Buchungsperiode 2025

| Einwohnergemeinde | Rechnung 2025 | | Budget 2025 | | Rechnung 2024 | |
|---|------------------|------------------|----------------|---------------|------------------|------------------|
| | Aufwand | Ertrag | Aufwand | Ertrag | Aufwand | Ertrag |
| 54 Familie und Jugend | 99'238.11 | 29'650.85 | 124'200 | 66'000 | 85'584.30 | 21'538.90 |
| Nettoergebnis | | 69'587.26 | | 58'200 | | 64'045.40 |
| 543 Alimentenbevorschussung und -inkasso | 32'724.35 | 28'930.85 | 64'600 | 66'000 | 18'160.30 | 21'358.90 |
| Nettoergebnis | | 3'793.50 | 1'400 | | 3'198.60 | |
| 5430 Alimentenbevorschussung und -inkasso | 32'724.35 | 28'930.85 | 64'600 | 66'000 | 18'160.30 | 21'358.90 |
| Nettoergebnis | | 3'793.50 | 1'400 | | 3'198.60 | |
| 3637.00 Bevorschussung Unterhaltsbeiträge | 23'760.00 | | 47'100 | | 435.20 | |
| Erl. Während dem ganzen Jahr gab es einen Fall von Alimentenbevorschussung. | | | | | | |
| 3637.01 Inkassohilfe | 8'964.35 | | 17'500 | | 17'725.10 | |
| 4260.00 Rückerstattungen bevor- | | 21'167.50 | | 48'500 | | 3'748.35 |
| schusster Unterhaltsbeiträge | | | | | | |
| 4260.01 Rückerstattungen Inkassohilfe | | 7'763.35 | | 17'500 | | 17'610.55 |
| 544 Jugendschutz | 400.00 | | 400 | | 2'380.00 | |
| Nettoergebnis | | 400.00 | | 400 | | 2'380.00 |
| 5440 Jugendschutz | 400.00 | | 400 | | 2'380.00 | |
| Nettoergebnis | | 400.00 | | 400 | | 2'380.00 |
| 3160.00 Miete und Pacht Liegenschaften | 0.00 | | 0 | | 1'980.00 | |
| 3636.00 Beiträge an private Organisa- | 400.00 | | 400 | | 400.00 | |
| tionen ohne Erwerbszweck | | | | | | |
| 545 Leistungen an Familien | 66'113.76 | 720.00 | 59'200 | | 65'044.00 | 180.00 |
| Nettoergebnis | | 65'393.76 | | 59'200 | | 64'864.00 |
| 5450 Leistungen an Familien | 66'113.76 | 720.00 | 59'200 | | 65'044.00 | 180.00 |
| Nettoergebnis | | 65'393.76 | | 59'200 | | 64'864.00 |
| 3130.00 Dienstleistungen Dritter | 261.00 | | 300 | | 259.20 | |
| 3612.00 Jugend- und Familienberatung | 55'887.00 | | 55'900 | | 60'667.00 | |

Erfolgsrechnung

Gemeinde Mettauertal
Buchungsperiode 2025

| Einwohnergemeinde | Rechnung 2025 | | Budget 2025 | | Rechnung 2024 | |
|---|---------------------|----------------------------------|------------------|----------------------------|---------------------|----------------------------------|
| | Aufwand | Ertrag | Aufwand | Ertrag | Aufwand | Ertrag |
| 3612.01 Entschädigungen an Gemeinden Beitrag an Tagesstrukturen | 5'525.76 | | 2'000 | | 1'212.60 | |
| 3636.00 Beiträge an private Organisa- tionen ohne Erwerbszweck | 4'440.00 | | 0 | | 1'110.00 | |
| 3637.01 Beiträge an die Betreuung von Kleinkindern | 0.00 | | 1'000 | | 1'795.20 | |
| 4260.00 Rückerstattungen Dritter | | 720.00 | | 0 | | 180.00 |
| 55 Arbeitslosigkeit Nettoergebnis | 122.00 | 122.00 | 150 | 150 | 201.00 | 201.00 |
| 559 Arbeitslosigkeit Nettoergebnis | 122.00 | 122.00 | 150 | 150 | 201.00 | 201.00 |
| 5590 Arbeitslosigkeit Nettoergebnis | 122.00 | 122.00 | 150 | 150 | 201.00 | 201.00 |
| 3137.00 Steuern und Abgaben | 122.00 | | 150 | | 122.00 | |
| 3151.00 Unterhalt Apparate, Maschinen, Geräte, Fahrzeuge, Werkzeuge | 0.00 | | 0 | | 79.00 | |
| 57 Sozialhilfe und Asylwesen Nettoergebnis | 1'059'409.10 | 330'578.35 728'830.75 | 1'291'000 | 422'600 868'400 | 1'297'292.60 | 382'768.75 914'523.85 |
| 572 Wirtschaftliche Hilfe Nettoergebnis | 207'255.95 | 131'173.30 76'082.65 | 247'000 | 87'000 160'000 | 281'966.80 | 87'121.05 194'845.75 |
| 5720 Gesetzliche wirtschaftliche Hilfe Nettoergebnis | 207'255.95 | 131'173.30 76'082.65 | 247'000 | 87'000 160'000 | 281'966.80 | 87'121.05 194'845.75 |
| 3631.00 Beiträge an Kanton Pool-Beitrag | 4'864.00 | | 6'600 | | 5'027.00 | |
| 3636.00 Beiträge an private Organisa- tionen ohne Erwerbszweck | 400.00 | | 400 | | 400.00 | |
| 3637.00 Beiträge an private Haushalte Mat. Hilfe Schweizer/Ausländer | 193'928.75 | | 217'000 | | 250'340.65 | |

Erfolgsrechnung

Gemeinde Mettauertal
Buchungsperiode 2025

| Einwohnergemeinde | Rechnung 2025 | | Budget 2025 | | Rechnung 2024 | |
|--|--------------------------------------|-------------------|--------------------------------|----------------|-------------------|---------------------------------------|
| | Aufwand | Ertrag | Aufwand | Ertrag | Aufwand | Ertrag |
| Erl. Erfreulicherweise sind die Fallzahlen gegenüber dem Vorjahr und 10 zurückgegangen (betr. ordentliche Sozialhilfe als auch im Asylwesen). | | | | | | |
| 3637.01 Beiträge an private Haushalte mat. Hilfe FLUE B | 8'063.20 | | 23'000 | | 26'199.15 | |
| 4260.00 Rückerstattungen und Kostenbeteiligungen; Mat. Hilfe CH/A | | 96'802.45 | | 62'000 | | 71'711.90 |
| Erl. Im Zusammenhang mit der Überführung aus der Sozialhilfe in eine Rente kam es auch zu Rentennachzahlungen, welche verrechnet werden konnte. | | | | | | |
| 4260.01 Rückerstattungen und Kostenbeteiligungen; Mat. Hilfe FLUE | | 8'317.70 | | 4'000 | | 5'594.20 |
| 4260.02 Rückerstattung und Kostenbeteiligungen; Mat. Hilfe CH/A | | 8'070.00 | | 2'000 | | 1'800.00 |
| Erl. Rückerstattung materieller Hilfe, welche auf frühere Jahre zurückzuführen ist und direkt durch die Gemeinde Mettauertal geltend gemacht werden konnte. | | | | | | |
| 4611.00 Entschädigungen vom Kanton Mat. Hilfe FLUE B | | 17'983.15 | | 19'000 | | 8'014.95 |
| 573 Asylwesen Nettoergebnis | 168'802.75 6'950.65 | 175'753.40 | 299'500 2'100 | 301'600 | 274'447.25 | 263'775.95 10'671.30 |
| 5730 Asylwesen Nettoergebnis | 168'802.75 6'950.65 | 175'753.40 | 299'500 2'100 | 301'600 | 274'447.25 | 263'775.95 10'671.30 |
| 3102.00 Drucksachen, Publikationen | 0.00 | | 0 | | 3.50 | |
| 3130.00 Dienstleistungen Dritter | 1'339.20 | | 1'300 | | 1'324.45 | |
| 3144.00 Unterhalt Hochbauten | 2'792.50 | | 0 | | 0.00 | |
| 3160.00 Miete und Pacht Liegenschaften | 18'000.00 | | 18'000 | | 18'300.00 | |
| 3612.00 Entschädigungen an Gemeinden und Gemeindeverbände | 130.45 | | 200 | | 0.00 | |
| 3637.00 Materielle Hilfe Asylsuchende/Flüchtlinge | 146'540.60 | | 280'000 | | 254'819.30 | |
| Erl. Mitte 2024 wurden noch 17 Fälle aus Asyl oder Schutzstatus S finanziell unterstützt. Per Ende 2025 waren es noch deren acht. Folglich sind auch die Aufwendungen, aber auch die Entschädigungen des Bundes (Konto 5730.4610.00) zurückgegangen. | | | | | | |
| 4260.00 Rückerstattungen Dritter Asylsuchende/Flüchtlinge | | 92'412.05 | | 80'000 | | 77'555.70 |

Erfolgsrechnung

Gemeinde Mettauertal
Buchungsperiode 2025

| Einwohnergemeinde | Rechnung 2025 | | Budget 2025 | | Rechnung 2024 | |
|---|-------------------|---------------------------------|----------------|---------------------------|-------------------|---------------------------------|
| | Aufwand | Ertrag | Aufwand | Ertrag | Aufwand | Ertrag |
| 4610.00 Entschädigungen vom Bund | | 69'866.85 | | 200'000 | | 170'113.25 |
| 4612.00 Entschädigungen von Gemeinden | | 13'474.50 | | 15'600 | | 14'605.50 |
| 4631.00 Beiträge vom Kanton | | 0.00 | | 6'000 | | 1'501.50 |
| 579 Fürsorge, übriges Nettoergebnis | 683'350.40 | 23'651.65 659'698.75 | 744'500 | 34'000 710'500 | 740'878.55 | 31'871.75 709'006.80 |
| 5790 Fürsorge, übriges Nettoergebnis | 683'350.40 | 23'651.65 659'698.75 | 744'500 | 34'000 710'500 | 740'878.55 | 31'871.75 709'006.80 |
| 3010.00 Löhne des Verwaltungs- und Betriebspersonals | 0.00 | | 12'600 | | 12'729.60 | |
| 3050.00 AG-Beiträge AHV, IV, EO, ALV, Verwaltungskosten | 0.00 | | 800 | | 826.00 | |
| 3053.00 AG-Beiträge an Unfall- versicherungen | 0.00 | | 300 | | 236.20 | |
| 3054.00 AG-Beiträge an Familienaus- gleichskasse | 0.00 | | 200 | | 184.30 | |
| 3055.00 AG-Beiträge an Krankentaggeld- versicherungen | 0.00 | | 200 | | 152.10 | |
| 3090.00 Aus- und Weiterbildung des Personals | 0.00 | | 1'000 | | 0.00 | |
| 3103.00 Fachliteratur, Zeitschriften | 170.00 | | 200 | | 170.00 | |
| 3130.00 Dienstleistungen Dritter | 6'525.00 | | 6'600 | | 5'400.00 | |
| 3158.00 Unterhalt immaterielle Anlagen | 5'378.90 | | 5'000 | | 3'914.20 | |
| 3170.00 Reisekosten und Spesen | 0.00 | | 0 | | 48.45 | |
| 3612.00 Entschädigungen an Regionaler Sozialdienst Laufenburg | 68'596.15 | | 103'200 | | 120'403.50 | |
| Erl. Gegenüber dem Vorjahr hat die Anzahl der durch den Regionalen Sozialdienst Laufenburg betreuten Fälle um 10 abgenommen und hatte Ende Jahr noch 16 betragen. Die Kosten an die Führung des Sozialdienstes basieren auf Fallpunkten (35.5 per 31.12.2025 gegenüber 58 Fallpunkten per 31.12.2024). | | | | | | |
| 3631.00 Restkosten für Sonderschulung, Heime und Werkstätten | 574'672.15 | | 572'900 | | 540'266.20 | |
| 3636.00 Beiträge an private Organisa- tionen ohne Erwerbszweck | 1'500.00 | | 1'500 | | 1'000.00 | |
| 3637.00 Beiträge an private Haushalte Krankenkassen-Verlustscheine | 26'508.20 | | 40'000 | | 55'548.00 | |

Erfolgsrechnung

Gemeinde Mettauertal
Buchungsperiode 2025

| Einwohnergemeinde | Rechnung 2025 | | Budget 2025 | | Rechnung 2024 | |
|--|-------------------|-------------------|----------------|----------------|-------------------|-------------------|
| | Aufwand | Ertrag | Aufwand | Ertrag | Aufwand | Ertrag |
| Erl. Da die Rückstellung aus dem Vorjahr deutlich über der effektiven Abrechnung der Verlustscheine 2024 war, ist die Belastung in der Rechnung 2025 tiefer. | | | | | | |
| 4631.00 Beiträge vom Kanton | | 23'651.65 | | 34'000 | | 31'871.75 |
| 6 VERKEHR UND NACHRICHTENÜBERMITTLUNG | 712'516.12 | 18'218.05 | 847'526 | 6'200 | 662'212.53 | 13'685.45 |
| Nettoergebnis | | 694'298.07 | | 841'326 | | 648'527.08 |
| 61 Strassenverkehr | 705'612.82 | 18'218.05 | 841'626 | 6'200 | 655'335.13 | 13'685.45 |
| Nettoergebnis | | 687'394.77 | | 835'426 | | 641'649.68 |
| 613 Kantonsstrassen, übrige | 86'815.40 | | 84'175 | | 80'193.30 | |
| Nettoergebnis | | 86'815.40 | | 84'175 | | 80'193.30 |
| 6130 Kantonsstrassen, übrige | 86'815.40 | | 84'175 | | 80'193.30 | |
| Nettoergebnis | | 86'815.40 | | 84'175 | | 80'193.30 |
| 3141.00 Unterhalt Strassen / Verkehrswege; Strassenentwässerung | 20'891.40 | | 20'900 | | 21'187.90 | |
| 3144.00 Unterhalt Hochbauten | 0.00 | | 500 | | 0.00 | |
| 3300.10 Planmässige Abschreibungen Strassen / Verkehrswege | 57'774.85 | | 57'775 | | 57'774.90 | |
| 3631.00 Beiträge an Kantone und Konkordate | 1'266.80 | | 5'000 | | 1'230.50 | |
| 3660.10 Planmässige Abschreibung Investitionsbeiträge | 6'882.35 | | 0 | | 0.00 | |
| 615 Gemeindestrassen | 618'797.42 | 18'218.05 | 757'451 | 6'200 | 575'141.83 | 13'685.45 |
| Nettoergebnis | | 600'579.37 | | 751'251 | | 561'456.38 |
| 6150 Gemeindestrassen | 618'797.42 | 18'218.05 | 757'451 | 6'200 | 575'141.83 | 13'685.45 |
| Nettoergebnis | | 600'579.37 | | 751'251 | | 561'456.38 |
| 3010.00 Löhne des Betriebspersonals | 18'855.55 | | 15'000 | | 11'152.35 | |
| 3050.00 AG-Beiträge AHV, IV, EO, ALV, Verwaltungskosten | 944.75 | | 1'000 | | 1'846.10 | |

Erfolgsrechnung

Gemeinde Mettauertal
Buchungsperiode 2025

| Einwohnergemeinde | Rechnung 2025 | | Budget 2025 | | Rechnung 2024 | |
|--|---------------|--------|-------------|--------|---------------|--------|
| | Aufwand | Ertrag | Aufwand | Ertrag | Aufwand | Ertrag |
| 3053.00 AG-Beiträge an Unfallversicherungen | 405.70 | | 500 | | 754.80 | |
| 3054.00 AG-Beiträge an Familienausgleichskasse | 211.00 | | 200 | | 412.80 | |
| 3055.00 AG-Beiträge an Krankentaggeldversicherungen | 187.35 | | 200 | | 322.10 | |
| 3101.00 Betriebs-, Verbrauchsmaterial | 4'674.81 | | 8'000 | | 9'949.26 | |
| 3101.01 Betriebs-, Verbrauchsmaterial Kommunalfahrzeug | 4'275.70 | | 8'000 | | 6'648.85 | |
| 3101.02 Betriebs-, Verbrauchsmaterial Robidog | 0.00 | | 2'500 | | 529.60 | |
| 3102.00 Drucksachen, Publikationen | 0.00 | | 300 | | 0.00 | |
| 3111.00 Maschinen, Geräte, Fahrzeuge | 20'409.95 | | 20'000 | | 36'630.80 | |
| 3120.00 Strom Strassenbeleuchtung | 22'269.00 | | 35'000 | | 25'669.35 | |
| Erl. Weniger hohe Strompreise haben sich positiv auf die Aufwände für den Strom der Strassenbeleuchtungen ausgewirkt. Auch die bereits erfolgte teilweise Umrüstung auf LED-Technik dürfte zu tieferen Kosten beigetragen haben. | | | | | | |
| 3120.01 Ver- und Entsorgung Robidog | 1'477.87 | | 2'000 | | 1'234.45 | |
| 3130.00 Dienstleistungen Dritter | 7'027.10 | | 2'000 | | 638.01 | |
| 3132.00 Honorare externe Berater, Gutachter, Fachexperten etc. | 718.65 | | 7'000 | | 3'318.70 | |
| 3134.00 Sachversicherungsprämien | 1'612.50 | | 2'000 | | 1'613.75 | |
| 3137.00 Steuern und Abgaben | 1'961.00 | | 2'200 | | 2'091.00 | |
| 3141.00 Unterhalt Strassen / Verkehrswege | 108'912.74 | | 180'000 | | 45'292.57 | |
| Erl. Bei den Strassensignalen wurden effektiv nur diejenigen ausgewechselt, welche auch erneuert werden mussten. So konnten Kosten eingespart werden. An den Strassen innerhalb Baugebiet sind keine unvorhergesehenen Schäden aufgetreten, welche repariert werden mussten. Ausserhalb Baugebiet wurde ein Teilstück der Ranspelstrasse instand gestellt. Aufgrund von fehlenden personellen Ressourcen im Gemeindewerk konnten keine weiteren Reparaturen ausgeführt werden. | | | | | | |
| 3141.01 Unterhalt Strassen / Verkehrswege; Strassenbeleuchtung | 51'592.60 | | 80'000 | | 70'378.35 | |
| Erl. Das Projekt für die LED-Umrüstung in Etzgen konnte im 2025 noch nicht abgeschlossen werden. | | | | | | |

Erfolgsrechnung

Gemeinde Mettauertal
Buchungsperiode 2025

| Einwohnergemeinde | Rechnung 2025 | | Budget 2025 | | Rechnung 2024 | |
|---|-----------------|-----------------|--------------|--------------|-----------------|-----------------|
| | Aufwand | Ertrag | Aufwand | Ertrag | Aufwand | Ertrag |
| 3141.02 Unterhalt Strassen / Verkehrswege; Strassenentwässerung | 48'319.80 | | 48'300 | | 48'319.80 | |
| 3151.00 Unterhalt Apparate, Maschinen, Geräte, Fahrzeuge, Werkzeuge Erl. Insbesondere am Kommunalfahrzeug Meili waren grössere Reparaturen nötig. | 18'170.55 | | 10'000 | | 11'937.39 | |
| 3158.00 Unterhalt immaterielle Anlagen | 1'621.50 | | 0 | | 1'345.85 | |
| 3161.00 Mieten, Benützungskosten Mobilien | 28'970.30 | | 30'000 | | 23'261.30 | |
| 3170.00 Reisekosten und Spesen | 28.00 | | 300 | | 359.10 | |
| 3300.10 Planmässige Abschreibungen Strassen / Verkehrswege | 195'621.20 | | 193'418 | | 193'418.40 | |
| 3300.30 Planmässige Abschreibungen übrige Tiefbauten | 1'593.75- | | 1'594- | | 1'593.75- | |
| 3300.40 Planmässige Abschreibungen Hochbauten | 2'153.85 | | 2'154 | | 2'153.85 | |
| 3300.60 Planmässige Abschreibungen Mobilien | 12'173.05 | | 12'173 | | 12'173.05 | |
| 3612.01 Entschädigungen an Gemeinden Int. Lohnumbuchungen Erl. Die Verteilung des Nettoaufwandes des Gemeindewerks erfolgt aufgrund der Rapportierung der Mitarbeitenden. | 64'220.15 | | 96'800 | | 61'521.30 | |
| 3635.00 Beiträge an private Unternehmungen | 3'176.50 | | 0 | | 3'362.70 | |
| 3636.00 Beiträge an private Organisationen ohne Erwerbszweck | 400.00 | | 0 | | 400.00 | |
| 4260.00 Rückerstattungen Dritter | | 13'498.05 | | 5'000 | | 9'285.45 |
| 4411.00 Gewinn aus Verkäufen von Sachanlagen FV | | 320.00 | | 0 | | 0.00 |
| 4470.00 Pacht- und Mietzinse Liegenschaften VV | | 1'200.00 | | 1'200 | | 1'200.00 |
| 4631.00 Beiträge vom Kanton | | 3'200.00 | | 0 | | 3'200.00 |
| 62 Öffentlicher Verkehr Nettoergebnis | 6'903.30 | 6'903.30 | 5'900 | 5'900 | 6'877.40 | 6'877.40 |

Erfolgsrechnung

Gemeinde Mettauertal
Buchungsperiode 2025

| Einwohnergemeinde | | Rechnung 2025 | | Budget 2025 | | Rechnung 2024 | |
|-------------------|--|---------------------|-----------------------------------|------------------|-----------------------------|---------------------|------------------------------------|
| | | Aufwand | Ertrag | Aufwand | Ertrag | Aufwand | Ertrag |
| 622 | Regionalverkehr Nettoergebnis | 6'903.30 | 6'903.30 | 5'900 | 5'900 | 6'877.40 | 6'877.40 |
| 6220 | Regionalverkehr Nettoergebnis | 6'903.30 | 6'903.30 | 5'900 | 5'900 | 6'877.40 | 6'877.40 |
| 3130.00 | Dienstleistungen Dritter | 1'000.00 | | 0 | | 1'000.00 | |
| 3634.00 | Spätangebot öffentl. Verkehr Beitrag an Postauto Aargau | 5'903.30 | | 5'900 | | 5'877.40 | |
| 7 | UMWELTSCHUTZ UND RAUMORDNUNG Nettoergebnis | 1'559'836.42 | 1'491'932.67 67'903.75 | 1'770'946 | 1'686'630 84'316 | 2'304'807.00 | 1'920'727.95 384'079.05 |
| 71 | Wasserversorgung Nettoergebnis | 662'807.90 | 641'559.80 21'248.10 | 674'988 | 650'011 24'977 | 647'709.25 | 620'796.25 26'913.00 |
| 710 | Wasserversorgung Nettoergebnis | 662'807.90 | 641'559.80 21'248.10 | 674'988 | 650'011 24'977 | 647'709.25 | 620'796.25 26'913.00 |
| 7100 | Wasserversorgung Nettoergebnis | 21'248.10 | 21'248.10 | 24'977 | 24'977 | 26'913.00 | 26'913.00 |
| 3099.00 | Übriger Personalaufwand | 0.00 | | 0 | | 40.00 | |
| 3120.00 | Ver- und Entsorgung | 953.65 | | 2'300 | | 953.05 | |
| 3143.00 | Unterhalt Tiefbauten öffentliche Brunnen | 907.40 | | 3'000 | | 2'308.25 | |
| 3161.00 | Mieten, Benützungskosten Mobilien | 0.00 | | 0 | | 172.95 | |
| 3170.00 | Reisekosten und Spesen | 94.50 | | 100 | | 206.50 | |
| 3300.60 | Planmässige Abschreibungen Mobilien | 476.80 | | 477 | | 476.80 | |
| 3612.00 | Entschädigungen an Gemeinden Abgeltung öffentl. Brunnen | 16'800.00 | | 16'800 | | 16'800.00 | |
| 3612.01 | Entschädigungen an Gemeinden | 2'015.75 | | 2'300 | | 5'955.45 | |

Erfolgsrechnung

Gemeinde Mettauertal
Buchungsperiode 2025

| Einwohnergemeinde | Rechnung 2025 | | Budget 2025 | | Rechnung 2024 | |
|--|-------------------|-------------------|----------------|----------------|-------------------|-------------------|
| | Aufwand | Ertrag | Aufwand | Ertrag | Aufwand | Ertrag |
| 7101 Wasserwerk [Gemeindebetrieb] | 641'559.80 | 641'559.80 | 650'011 | 650'011 | 620'796.25 | 620'796.25 |
| Nettoergebnis | | | | | | |
| 3010.00 Löhne des Verwaltungs- und Betriebspersonals | 38'007.65 | | 2'000 | | 2'000.00 | |
| Erl. Ab Februar 2025 wurden die Löhne der Brunnenmeister direkt auf die Funktion Wasserwerk gebucht, da sie nur noch für dieses tätig und nicht mehr beim Gemeindewerk im Einsatz sind. Entsprechend tiefer ist dafür die Entschädigung an Gemeinden (int. Lohnumbuchung, Konto 7101.3612.01) ausgefallen. | | | | | | |
| 3050.00 AG-Beiträge AHV, IV, EO, ALV, Verwaltungskosten | 2'356.40 | | 100 | | 130.95 | |
| 3052.00 AG-Beiträge an Pensionskassen | 1'506.35 | | 0 | | 0.00 | |
| 3053.00 AG-Beiträge an Unfallversicherungen | 990.60 | | 100 | | 58.50 | |
| 3054.00 AG-Beiträge an Familienausgleichskasse | 526.70 | | 100 | | 29.20 | |
| 3055.00 AG-Beiträge an Krankentaggeldversicherungen | 433.60 | | 100 | | 24.10 | |
| 3100.00 Büromaterial | 0.00 | | 300 | | 0.00 | |
| 3101.00 Betriebs-, Verbrauchsmaterial | 7'114.77 | | 3'000 | | 14'996.65 | |
| 3111.00 Maschinen, Geräte, Fahrzeuge | 2'017.90 | | 8'000 | | 23'416.25 | |
| 3112.00 Kleider, Wäsche | 0.00 | | 1'000 | | 0.00 | |
| 3120.00 Ver- und Entsorgung | 48'045.40 | | 48'000 | | 43'626.45 | |
| 3130.00 Dienstleistungen Dritter | 2'909.56 | | 3'000 | | 2'672.40 | |
| 3130.01 Dienstleistungen Dritter Verbandsbeiträge | 110.00 | | 100 | | 110.00 | |
| 3132.00 Honorare externe Berater, Gutachter, Fachexperten etc. | 23'169.55 | | 43'300 | | 12'558.25 | |
| Erl. Der Betrag für Diverses und Unvorhergesehenes im Budget musste nicht beansprucht werden. | | | | | | |
| 3134.00 Sachversicherungsprämien | 4'844.95 | | 5'200 | | 4'863.30 | |
| 3137.00 Steuern und Abgaben | 150.00 | | 200 | | 150.00 | |
| 3143.00 Unterhalt übrige Tiefbauten | 25'333.60 | | 108'500 | | 19'087.10 | |
| Erl. Erfreulicherweise gab es sehr wenige Leitungsbrüche. Der Leitungsersatz an der Bergstrasse, Etzgen, ist nach wie vor nicht erfolgt und auch weitere im Budget vorgesehene Arbeiten konnten noch aufgeschoben werden oder wurden nicht ausgeführt. | | | | | | |
| 3144.00 Unterhalt Hochbauten | 661.25 | | 22'000 | | 1'561.65 | |

Erfolgsrechnung

Gemeinde Mettauertal
Buchungsperiode 2025

| Einwohnergemeinde | Rechnung 2025 | | Budget 2025 | | Rechnung 2024 | |
|--|---------------|------------|-------------|---------|---------------|------------|
| | Aufwand | Ertrag | Aufwand | Ertrag | Aufwand | Ertrag |
| Erl. Ausser einer Kontrolle elektr. Hausinstallationen sind keine weiteren Unterhaltsarbeiten an Hochbauten angefallen. | | | | | | |
| 3151.00 Unterhalt Apparate, Maschinen, Geräte, Fahrzeuge, Werkzeuge | 12'338.29 | | 5'000 | | 7'039.00 | |
| 3158.00 Unterhalt immaterielle Anlagen | 18'654.89 | | 18'900 | | 23'857.97 | |
| 3161.00 Mieten, Benützungskosten Mobilien | 2'134.60 | | 2'000 | | 1'033.05 | |
| 3170.00 Reisekosten und Spesen | 3'171.00 | | 2'000 | | 2'751.00 | |
| 3192.00 Abgeltung von Rechten Grundwasserkonzessionen | 10'413.00 | | 14'000 | | 12'299.35 | |
| 3199.00 Übriger Betriebsaufwand Vorsteuerkürzung MWSt. | 0.00 | | 7'700 | | 7'437.25 | |
| 3300.31 Planmässige Abschreibungen übrige Tiefbauten | 89'091.05 | | 89'091 | | 89'091.15 | |
| 3300.41 Planmässige Abschreibungen Hochbauten | 17'136.10 | | 17'136 | | 17'136.10 | |
| 3300.61 Planmässige Abschreibungen Mobilien | 38'172.35 | | 38'172 | | 38'172.35 | |
| 3409.01 Verzinsung Nettoschuld / Nettovermögen | 3'210.00 | | 3'900 | | 4'100.00 | |
| Erl. Die Nettoschuld der Spezialfinanzierung Wasserwerk per 01.01.2025 von CHF 642'652 wurde zu dem vom Gemeinderat festgelegten Zinssatz von 0.5 % intern verzinst. | | | | | | |
| 3611.00 Entschädigungen an Kantone Trinkwasserkontrolle | 4'599.15 | | 3'000 | | 5'215.70 | |
| 3612.00 Entschädigungen an Gemeinden Wasserankauf, Notwasserber. | 22'083.45 | | 23'000 | | 22'796.95 | |
| 3612.01 Entschädigungen an Gemeinden Int. Lohnumbuchungen | 9'853.55 | | 59'000 | | 59'419.75 | |
| 3612.02 Entschädigungen an Gemeinden Verwaltungsentschädigung | 20'600.00 | | 21'000 | | 17'900.00 | |
| 3637.00 Beiträge an private Haushalte Schutzzonenbeiträge | 5'568.35 | | 6'100 | | 5'405.15 | |
| 4240.00 Benützungsgebühren Wasserzins | | 387'020.95 | | 400'000 | | 375'261.80 |
| 4240.01 Benützungsgebühren Wasserverkauf Gansingen | | 45'920.40 | | 40'000 | | 42'531.45 |

Erfolgsrechnung

Gemeinde Mettauertal
Buchungsperiode 2025

| Einwohnergemeinde | Rechnung 2025 | | Budget 2025 | | Rechnung 2024 | |
|--|-------------------|-------------------|----------------|----------------|-------------------|-------------------|
| | Aufwand | Ertrag | Aufwand | Ertrag | Aufwand | Ertrag |
| 4260.00 Rückerstattungen Dritter | | 4'782.00 | | 7'500 | | 5'873.80 |
| 4610.00 Entschädigungen vom Bund | | 160.10 | | 200 | | 160.10 |
| 4612.00 Entschädigungen von Gemeinden | | 90'400.00 | | 90'000 | | 90'400.00 |
| Hydrantenentschädigung | | | | | | |
| 4612.01 Entschädigungen von Gemeinden | | 16'800.00 | | 16'800 | | 16'800.00 |
| Abgeltung öffentl. Brunnen | | | | | | |
| 4612.03 Entschädigungen von Gemeinden | | 3'194.00 | | 3'200 | | 3'194.00 |
| 4631.00 Beiträge vom Kanton | | 23'400.00 | | 22'500 | | 23'400.00 |
| AGV Löschwasservers. | | | | | | |
| 4660.51 Planmässige Auflösung passivierter Investitionsbeiträge | | 21'037.50 | | 21'038 | | 21'037.50 |
| 4660.71 Planmässige Auflösung passivierter Investitionsbeiträge | | 48'844.85 | | 48'773 | | 42'137.60 |
| 9010.00 Ertragsüberschuss | 226'355.74 | | 95'012 | | 181'856.68 | |
| Erl. Diverse Budgetpositionen mussten nicht ausgeschöpft werden, was sich im Endergebnis sehr positiv auf den Abschluss auswirkte. | | | | | | |
| 72 Abwasserbeseitigung Nettoergebnis | 658'297.70 | 658'297.70 | 597'019 | 597'019 | 622'579.65 | 622'579.65 |
| 720 Abwasserbeseitigung Nettoergebnis | 658'297.70 | 658'297.70 | 597'019 | 597'019 | 622'579.65 | 622'579.65 |
| 7201 Abwasserbeseitigung [Gemeindebetrieb] Nettoergebnis | 658'297.70 | 658'297.70 | 597'019 | 597'019 | 622'579.65 | 622'579.65 |
| 3010.00 Löhne des Verwaltungs- und Betriebspersonals | 83.35 | | 500 | | 500.00 | |
| 3050.00 AG-Beiträge AHV, IV, EO, ALV, Verwaltungskosten | 7.75 | | 50 | | 32.65 | |
| 3053.00 AG-Beiträge an Unfallversicherungen | 3.30 | | 50 | | 14.55 | |
| 3054.00 AG-Beiträge an Familienausgleichskasse | 1.70 | | 50 | | 7.35 | |
| 3055.00 AG-Beiträge an Krankentaggeldversicherungen | 1.45 | | 50 | | 6.00 | |

Erfolgsrechnung

Gemeinde Mettauertal
Buchungsperiode 2025

| Einwohnergemeinde | Rechnung 2025 | | Budget 2025 | | Rechnung 2024 | |
|---|---------------|--------|-------------|--------|---------------|--------|
| | Aufwand | Ertrag | Aufwand | Ertrag | Aufwand | Ertrag |
| 3100.00 Büromaterial | 0.00 | | 100 | | 0.00 | |
| 3101.00 Betriebs-, Verbrauchsmaterial | 0.00 | | 500 | | 1'273.75 | |
| 3102.00 Drucksachen, Publikationen | 0.00 | | 100 | | 0.00 | |
| 3111.00 Maschinen, Geräte, Fahrzeuge | 340.20 | | 1'500 | | 779.98 | |
| 3120.00 Ver- und Entsorgung | 4'022.75 | | 7'000 | | 4'946.35 | |
| 3130.00 Dienstleistungen Dritter | 351.00 | | 500 | | 381.81 | |
| 3132.00 Honorare externe Berater, Gutachter, Fachexperten etc. | 7'423.00 | | 6'500 | | 3'699.50 | |
| 3134.00 Sachversicherungsprämien | 2'446.60 | | 2'700 | | 2'457.30 | |
| 3143.00 Unterhalt übrige Tiefbauten | 16'910.90 | | 48'000 | | 21'478.40 | |
| Erl. Ein im Budget enthaltener Pumpenschacht wurde als nicht dringlich eingestuft und vorderhand noch hinausgeschoben. Die Position Unterhalt übrige Sachanlagen musste nicht beansprucht werden und der Unterhalt der Schächte konnte aus Gründen der Kapazität nicht realisiert werden. | | | | | | |
| 3144.00 Unterhalt Hochbauten | 0.00 | | 5'000 | | 0.00 | |
| 3151.00 Unterhalt Apparate, Maschinen, Geräte, Fahrzeuge, Werkzeuge | 1'245.95 | | 11'700 | | 1'403.00 | |
| 3161.00 Mieten, Benützungskosten Mobilien | 0.00 | | 500 | | 530.00 | |
| 3170.00 Reisekosten und Spesen | 70.00 | | 600 | | 385.00 | |
| 3180.09 Wertberichtigungen auf Forderungen (Senkung Delkr.) | 0.00 | | 0 | | 14'105.40- | |
| 3199.00 Übriger Betriebsaufwand Vorsteuerminderung MWSt | 0.00 | | 5'200 | | 5'215.55 | |
| 3300.31 Planmässige Abschreibungen übrige Tiefbauten | 181'816.50 | | 181'817 | | 181'816.25 | |
| 3300.41 Planmässige Abschreibungen Hochbauten | 16'624.70 | | 16'625 | | 16'624.75 | |
| 3320.91 Planmässige Abschreibungen übr. immaterielle Anlagen Abw. | 5'370.70 | | 5'371 | | 13'907.93 | |
| 3612.00 Verwaltungsentschädigung | 21'900.00 | | 20'286 | | 23'099.96 | |
| 3612.01 Entschädigungen an Gemeinden Int. Lohnbuchungen | 7'375.35 | | 16'300 | | 16'435.90 | |
| 3612.02 Entschädigung an AVM Erl. | 201'449.23 | | 233'200 | | 222'163.40 | |

Erfolgsrechnung

Gemeinde Mettauertal
Buchungsperiode 2025

| Einwohnergemeinde | Rechnung 2025 | | Budget 2025 | | Rechnung 2024 | |
|---|---|-------------------|--------------------------------|--------------------------|---------------------------|--------------------------------|
| | Aufwand | Ertrag | Aufwand | Ertrag | Aufwand | Ertrag |
| <p>Der Nettoaufwand des AVM wird unter den Gemeinden Mettauertal (60.88 %) und Gansingen (39.12 %) aufgrund der gemessenen Abwassermengen aufgeteilt. Hinzu kam im Rechnungsjahr noch die Rückerstattung an die Gemeinde Gansingen aufgrund von Fehlmessungen in den Jahren 2017 bis 2021. Hierfür konnte jedoch die Rückstellung aufgelöst werden.</p> | | | | | | |
| 4240.00 | Benützungsgebühren | 434'587.35 | | 376'200 | | 417'974.60 |
| 4240.01 | Benützungsgebühren und Dienstleistungen; Strassenentw. | 68'731.20 | | 68'700 | | 68'731.20 |
| 4240.02 | Benützungsgebühren und Dienstleistungen; Platzentwässerung | 4'982.40 | | 5'000 | | 4'982.40 |
| 4409.01 | Übrige Zinsen von Finanzvermögen | 8'480.00 | | 5'700 | | 7'370.00 |
| | Erl. Das Nettovermögen der Spezialfinanzierung Abwasserbeseitigung per 01.01.2025 von CHF 1'696'035 wurde zu dem vom Gemeinderat festgelegten Zinssatz von 0.5 % intern verzinst (Gegenkonto 1.9610.3409.01). | | | | | |
| 4660.21 | Planmässige Auflösung passivierter Investitionsbeiträge | 6'932.85 | | 6'933 | | 6'932.85 |
| 4660.71 | Planmässige Auflösung passivierter Investitionsbeiträge | 134'583.90 | | 134'486 | | 116'588.60 |
| 9010.00 | Ertragsüberschuss | 190'853.27 | | 32'820 | | 119'525.67 |
| | Erl. Aufgrund weniger hoch ausgefallenen Aufwendungen sowie deutlich über dem Budget liegenden Erträgen aus Benützungsgebühren ist auch der Ertragsüberschuss höher ausgefallen als budgetiert. | | | | | |
| 73 | Abfallwirtschaft Nettoergebnis | 142'728.07 | 134'874.52 7'853.55 | 196'400 4'000 | 192'400 4'000 | 248'633.05 5'702.85 |
| 730 | Abfallwirtschaft Nettoergebnis | 142'728.07 | 134'874.52 7'853.55 | 196'400 4'000 | 192'400 4'000 | 248'633.05 5'702.85 |
| 7300 | Abfallwirtschaft Nettoergebnis | 7'853.55 | 7'853.55 | 4'000 4'000 | 5'702.85 4'000 | 5'702.85 |
| 3631.00 | Tierkörperentsorgung | 981.00 | | 1'000 | | 952.35 |
| 3632.00 | Kadaversammelstelle | 6'872.55 | | 3'000 | | 4'750.50 |

Erfolgsrechnung

Gemeinde Mettauertal
Buchungsperiode 2025

| Einwohnergemeinde | Rechnung 2025 | | Budget 2025 | | Rechnung 2024 | |
|--|-------------------|-------------------|----------------|----------------|-------------------|-------------------|
| | Aufwand | Ertrag | Aufwand | Ertrag | Aufwand | Ertrag |
| 7301 Abfallwirtschaft [Gemeindebetrieb] Nettoergebnis | 134'874.52 | 134'874.52 | 192'400 | 192'400 | 242'930.20 | 242'930.20 |
| 3102.00 Drucksachen, Publikationen | 2'104.02 | | 3'500 | | 0.00 | |
| 3130.00 Dienstleistungen Dritter | 370.05- | | 500 | | 740.05 | |
| 3130.03 Grüngut, Transport | 0.00 | | 500 | | 143.55 | |
| 3130.04 Grüngut, Verwertung und Häckseldienst | 6'104.50 | | 4'500 | | 7'710.05 | |
| 3130.21 Honorare, Verkaufsprovision | 6'500.00 | | 10'000 | | 8'100.00 | |
| 3134.00 Sachversicherungsprämien | 74.20 | | 100 | | 70.45 | |
| 3181.00 Tatsächliche Forderungs- verluste | 0.00 | | 0 | | 88.40 | |
| 3612.00 Verwaltungsentschädigung | 18'800.00 | | 18'200 | | 19'400.00 | |
| 3612.01 Entschädigungen an Gemeinden Int. Lohnbuchungen | 0.00 | | 200 | | 0.00 | |
| 3612.02 Geschäftsstelle Sonder- abfälle aus Haushaltungen | 966.15 | | 900 | | 856.00 | |
| 3612.03 Entschädigung an GAOF | 85'090.70 | | 80'000 | | 83'611.70 | |
| 3632.00 Beiträge an Gemeinden | 4'700.00 | | 63'000 | | 111'400.00 | |
| Erl. An die Einwohnergemeinde erfolgte ein Zuschuss gemäss Gemeindeversammlungsbeschluss im Zusammenhang mit der Altlastensanierung. | | | | | | |
| 3635.00 Beiträge an private Unter- nehmungen | 10'905.00 | | 11'000 | | 10'810.00 | |
| 4240.00 Kehrrichtgebühren | | 107'602.70 | | 112'000 | | 118'940.90 |
| 4260.01 Häckseldienst | | 1'400.00 | | 1'000 | | 1'440.00 |
| 4409.01 Verzinsung Nettovermögen | | 1'420.00 | | 1'500 | | 2'020.00 |
| Erl. Das Nettovermögen der Spezialfinanzierung Abfallwirtschaft per 01.01.2025 von CHF 284'422 wurde zu dem vom Gemeinderat festgelegten Zinssatz von 0.5 % intern verzinst (Gegenkonto 1.9610.3409.01). | | | | | | |
| 9011.00 Aufwandüberschuss | | 24'451.82 | | 77'900 | | 120'529.30 |
| Erl. Da insbesondere der Zuschuss an die Einwohnergemeinde viel tiefer ausgefallen ist als budgetiert, ist entsprechend auch der Aufwandüberschuss weniger hoch. | | | | | | |

Erfolgsrechnung

Gemeinde Mettauertal
Buchungsperiode 2025

| Einwohnergemeinde | Rechnung 2025 | | Budget 2025 | | Rechnung 2024 | | |
|-------------------|---|------------------|-----------------|---------------|---------------|------------------|------------------|
| | Aufwand | Ertrag | Aufwand | Ertrag | Aufwand | Ertrag | |
| 74 | Verbauungen | 13'302.10 | 5'573.35 | 24'167 | 5'000 | 22'595.65 | 13'273.15 |
| | Nettoergebnis | | 7'728.75 | | 19'167 | | 9'322.50 |
| 741 | Gewässerverbauungen | 13'302.10 | 5'573.35 | 24'167 | 5'000 | 22'595.65 | 13'273.15 |
| | Nettoergebnis | | 7'728.75 | | 19'167 | | 9'322.50 |
| 7410 | Gewässerverbauungen | 13'302.10 | 5'573.35 | 24'167 | 5'000 | 22'595.65 | 13'273.15 |
| | Nettoergebnis | | 7'728.75 | | 19'167 | | 9'322.50 |
| 3142.00 | Unterhalt Wasserbau | 2'368.45 | | 1'000 | | 0.00 | |
| 3161.00 | Mieten, Benützungskosten Mobilien | 1'155.75 | | 2'000 | | 5'890.25 | |
| 3300.20 | Planmässige Abschreibungen Wasserbau | 2'067.10 | | 2'067 | | 2'067.10 | |
| 3612.00 | Entschädigungen an Gemeinden und Gemeindeverbände | 1'849.75 | | 6'700 | | 5'079.65 | |
| 3631.00 | Beiträge an Kantone und Kon- kordate | 5'861.05 | | 12'000 | | 9'558.65 | |
| 3636.00 | Beiträge an private Organisa- tionen ohne Erwerbszweck | 0.00 | | 400 | | 0.00 | |
| 4611.00 | Entschädigungen vom Kanton | | 5'573.35 | | 5'000 | | 13'273.15 |
| 75 | Arten- und Landschaftsschutz | 1'624.80 | 350.00 | | | 8'648.00 | 8'648.00 |
| | Nettoergebnis | | 1'274.80 | | | | |
| 750 | Arten- und Landschaftsschutz | 1'624.80 | 350.00 | | | 8'648.00 | 8'648.00 |
| | Nettoergebnis | | 1'274.80 | | | | |
| 7500 | Arten- und Landschaftsschutz | 1'624.80 | 350.00 | | | 8'648.00 | 8'648.00 |
| | Nettoergebnis | | 1'274.80 | | | | |
| 3010.00 | Löhne des Verwaltungs- und Betriebspersonals | 1'028.65 | | 0 | | 0.00 | |
| | Erl. Der Gemeinderat hatte eine Neophyten- Ansprechperson eingesetzt. Die damit zusammenhängenden und folgenden Kosten waren im Budget nicht eingesetzt. | | | | | | |

Erfolgsrechnung

Gemeinde Mettauertal
Buchungsperiode 2025

| Einwohnergemeinde | Rechnung 2025 | | Budget 2025 | | Rechnung 2024 | |
|---|------------------|------------------|----------------|----------------|-------------------|-------------------|
| | Aufwand | Ertrag | Aufwand | Ertrag | Aufwand | Ertrag |
| 3053.00 AG-Beiträge an Unfallversicherungen | 5.70 | | 0 | | 0.00 | |
| 3101.00 Betriebs-, Verbrauchsmaterial | 119.55 | | 0 | | 0.00 | |
| 3102.00 Drucksachen, Publikationen | 56.20 | | 0 | | 0.00 | |
| 3130.00 Dienstleistungen Dritter | 105.45 | | 0 | | 0.00 | |
| 3170.00 Reisekosten und Spesen | 238.00 | | 0 | | 0.00 | |
| 3612.00 Entschädigungen an Gemeinden und Gemeindeverbände | 71.25 | | 0 | | 0.00 | |
| 3614.00 Entschädigungen an öffentliche Unternehmungen | 0.00 | | 0 | | 8'648.00 | |
| 4611.00 Entschädigungen vom Kanton | | 350.00 | | 0 | | 0.00 |
| 4635.00 Beiträge von privaten Unternehmungen | | 0.00 | | 0 | | 8'648.00 |
| 76 Bekämpfung von Umweltverschmutzung Nettoergebnis | 15'832.75 | 15'800.00 | 210'000 | 210'000 | 696'907.15 | 371'000.00 |
| | | 32.75 | | | | 325'907.15 |
| 769 Übrige Bekämpfung von Umweltverschmutzung Nettoergebnis | 15'832.75 | 15'800.00 | 210'000 | 210'000 | 696'907.15 | 371'000.00 |
| | | 32.75 | | | | 325'907.15 |
| 7690 Übrige Bekämpfung von Umweltverschmutzung Nettoergebnis | 15'832.75 | 15'800.00 | 210'000 | 210'000 | 696'907.15 | 371'000.00 |
| | | 32.75 | | | | 325'907.15 |
| 3132.01 Deponie zum Gansingerbach Honorare | 12'061.50 | | 60'000 | | 13'572.25 | |
| Erl. Grundsätzlich hat es eine Planungsverzögerung gegeben. Für die Abteilung Umwelt des Kantons Aargau musste nochmals ein Variantenstudium zur Bachoffenlegung inkl. Machbarkeit und Kostenschätzung erstellt werden. Die Zustimmung durch die Abteilung für Umwelt inkl. Kostengutspracheentscheid des BAFU ist weiterhin noch hängig. | | | | | | |
| 3132.02 Deponie Wenggraben Honorare | 0.00 | | 0 | | 63'991.00 | |

Erfolgsrechnung

Gemeinde Mettauertal
Buchungsperiode 2025

| Einwohnergemeinde | Rechnung 2025 | | Budget 2025 | | Rechnung 2024 | |
|---|------------------|--------------------------------|---------------|--------------------------|------------------|-------------------------------|
| | Aufwand | Ertrag | Aufwand | Ertrag | Aufwand | Ertrag |
| 3132.04 Deponieplatz Etzgen Honorare | 3'771.25 | | 0 | | 34'125.65 | |
| 3140.00 Unterhalt Grundstücke Altlastensanierung | 0.00 | | 150'000 | | 258'318.25 | |
| Erl. Es wird damit gerechnet, dass in diesem Jahr die nötige Bewilligung vorliegt und das Sanierungsprojekt ausgearbeitet werden kann. Mit den Arbeiten könnte dann aufgrund der Bewirtschaftung des Kulturlands erst im Herbst 2027 begonnen werden. | | | | | | |
| 3631.00 Beiträge an den Kanton | 0.00 | | 0 | | 326'900.00 | |
| 4630.00 Beiträge vom Bund | | 6'400.00 | | 84'000 | | 148'200.00 |
| 4631.00 Beiträge vom Kanton | | 4'700.00 | | 63'000 | | 111'400.00 |
| 4632.00 Beiträge von Gemeinden | | 4'700.00 | | 63'000 | | 111'400.00 |
| 77 Übriger Umweltschutz Nettoergebnis | 57'630.60 | 35'477.30 22'153.30 | 60'672 | 32'200 28'472 | 50'174.25 | 41'500.70 8'673.55 |
| 771 Friedhof und Bestattung Nettoergebnis | 57'630.60 | 35'477.30 22'153.30 | 60'672 | 32'200 28'472 | 50'174.25 | 41'500.70 8'673.55 |
| 7710 Friedhof und Bestattung Nettoergebnis | 57'630.60 | 35'477.30 22'153.30 | 60'672 | 32'200 28'472 | 50'174.25 | 41'500.70 8'673.55 |
| 3010.00 Löhne des Verwaltungs- und Betriebspersonals | 9'255.50 | | 10'000 | | 9'143.00 | |
| 3049.00 Übrige Zulagen Dienstkleider | 600.00 | | 600 | | 600.00 | |
| 3050.00 AG-Beiträge AHV, IV, EO, ALV, Verwaltungskosten | 531.80 | | 500 | | 515.40 | |
| 3052.00 AG-Beiträge an Pensionskassen | 66.60 | | 0 | | 0.00 | |
| 3053.00 AG-Beiträge an Unfall- versicherungen | 215.45 | | 300 | | 222.70 | |
| 3054.00 AG-Beiträge an Familienaus- gleichskasse | 118.60 | | 200 | | 115.05 | |
| 3055.00 AG-Beiträge an Krankentaggeld- versicherungen | 108.30 | | 100 | | 103.30 | |
| 3099.00 Übriger Personalaufwand | 0.00 | | 500 | | 0.00 | |
| 3101.00 Betriebs-, Verbrauchsmaterial | 70.80 | | 1'000 | | 152.30 | |

Erfolgsrechnung

Gemeinde Mettauertal
Buchungsperiode 2025

| Einwohnergemeinde | Rechnung 2025 | | Budget 2025 | | Rechnung 2024 | |
|---|---------------|-----------|-------------|--------|---------------|-----------|
| | Aufwand | Ertrag | Aufwand | Ertrag | Aufwand | Ertrag |
| 3111.00 Anschaffung Apparate, Maschinen, Geräte, Fahrzeuge, Werkz | 0.00 | | 1'500 | | 1'285.00 | |
| 3120.00 Ver- und Entsorgung | 1'788.35 | | 2'500 | | 2'012.45 | |
| 3130.00 Dienstleistungen Dritter | 1'234.30 | | 100 | | 452.10 | |
| 3130.01 Dienstleistungen Dritter Bestattungen | 0.00 | | 0 | | 1'699.85 | |
| 3132.00 Honorare externe Berater, Gutachter, Fachexperten etc. | 5'371.40 | | 7'500 | | 3'303.20 | |
| 3134.00 Sachversicherungsprämien | 98.25 | | 200 | | 101.70 | |
| 3140.00 Unterhalt an Grundstücken | 1'224.00 | | 5'000 | | 365.60 | |
| 3144.00 Unterhalt Hochbauten, Gebäude | 0.00 | | 1'300 | | 403.65 | |
| 3151.00 Unterhalt Apparate, Maschinen, Geräte, Fahrzeuge, Werkzeuge | 727.20 | | 1'000 | | 0.00 | |
| 3160.00 Miete und Pacht Liegenschaften | 3'000.00 | | 3'000 | | 3'000.00 | |
| 3161.00 Mieten, Benützungskosten Mobilien | 289.80 | | 2'000 | | 741.95 | |
| 3170.00 Reisekosten und Spesen | 0.00 | | 200 | | 7.00 | |
| 3300.30 Planmässige Abschreibungen übrige Tiefbauten | 9'281.80 | | 9'282 | | 9'281.85 | |
| 3300.40 Planmässige Abschreibungen Hochbauten | 1'290.10 | | 1'290 | | 1'290.10 | |
| 3612.00 Entschädigung an Gemeinden Int. Lohnumbuchungen | 6'628.35 | | 7'600 | | 9'806.05 | |
| 3632.00 Beiträge an Gemeinden und Gemeindeverbänden | 15'730.00 | | 5'000 | | 5'572.00 | |
| Erl. Es handelt sich um Kremationskosten im Zusammenhang von 20 Todesfällen, welche durch das Krematorium Aarau verrechnet werden. Diese Kosten müssen in der Folge jedoch von den Angehörigen übernommen werden (Gegenkonto 1.7710.4260.00). | | | | | | |
| 4240.00 Benützungsgebühren und Dienstleistungen | | 7'960.00 | | 10'800 | | 7'660.00 |
| 4260.00 Rückerstattungen Dritter | | 22'717.30 | | 15'000 | | 10'748.20 |
| 4612.00 Entschädigungen von Gemeinden und Gemeindeverbänden | | 4'800.00 | | 6'400 | | 5'092.50 |
| 4635.00 Beiträge von privaten Unternehmungen | | 0.00 | | 0 | | 18'000.00 |

Erfolgsrechnung

Gemeinde Mettauertal
Buchungsperiode 2025

| Einwohnergemeinde | | Rechnung 2025 | | Budget 2025 | | Rechnung 2024 | |
|-------------------|---|-------------------|----------------------------------|----------------|----------------------------|-------------------|----------------------------------|
| | | Aufwand | Ertrag | Aufwand | Ertrag | Aufwand | Ertrag |
| 79 | Raumordnung Nettoergebnis | 7'612.50 | 7'612.50 | 7'700 | 7'700 | 7'560.00 | 7'560.00 |
| 790 | Raumordnung Nettoergebnis | 7'612.50 | 7'612.50 | 7'700 | 7'700 | 7'560.00 | 7'560.00 |
| 7900 | Raumordnung Nettoergebnis | 7'612.50 | 7'612.50 | 7'700 | 7'700 | 7'560.00 | 7'560.00 |
| 3632.00 | Beiträge an Repla | 7'612.50 | | 7'700 | | 7'560.00 | |
| 8 | VOLKSWIRTSCHAFT Nettoergebnis | 752'095.84 | 538'627.35 213'468.49 | 716'543 | 528'765 187'778 | 692'364.01 | 547'232.00 145'132.01 |
| 81 | Landwirtschaft Nettoergebnis | 301'493.29 | 114'644.15 186'849.14 | 297'512 | 115'100 182'412 | 238'437.22 | 116'116.25 122'320.97 |
| 812 | Strukturverbesserungen Nettoergebnis | 296'797.29 | 114'644.15 182'153.14 | 290'612 | 114'600 176'012 | 231'349.14 | 116'116.25 115'232.89 |
| 8120 | Strukturverbesserungen Nettoergebnis | 296'797.29 | 114'644.15 182'153.14 | 290'612 | 114'600 176'012 | 231'349.14 | 116'116.25 115'232.89 |
| 3101.00 | Betriebs-, Verbrauchsmaterial | 1'182.65 | | 1'000 | | 79.45 | |
| 3102.00 | Drucksachen, Publikationen | 0.00 | | 500 | | 0.00 | |
| 3111.00 | Maschinen, Geräte und Fahrzeuge | 3'553.55 | | 5'000 | | 0.00 | |
| 3120.00 | Ver- und Entsorgung | 0.00 | | 1'000 | | 326.90 | |
| 3130.00 | Dienstleistungen Dritter | 667.39 | | 500 | | 222.04 | |
| 3132.00 | Honorare externe Berater, Gut- achter, Fachexperten etc. | 22'141.10 | | 15'000 | | 0.00 | |
| 3134.00 | Sachversicherungsprämien | 410.00 | | 100 | | 405.00 | |
| 3141.00 | Unterhalt Strassen / Verkehrs- wege (Flurwege) Erl. | 1'072.75 | | 15'000 | | 685.85 | |

Erfolgsrechnung

Gemeinde Mettauertal
Buchungsperiode 2025

| Einwohnergemeinde | Rechnung 2025 | | Budget 2025 | | Rechnung 2024 | |
|---|---|-----------------|-----------------|--------------|---------------|-----------------|
| | Aufwand | Ertrag | Aufwand | Ertrag | Aufwand | Ertrag |
| Da die Arbeiten durch das Gemeindewerk erledigt wurden, sind die Aufwendungen unter den Konti 8120.3161. und 8120.3612.00 angefallen. | | | | | | |
| 3143.00 | Unterhalt Tiefbauten | 15'940.30 | | 25'000 | | 16'494.60 |
| | Drainageleitungen | | | | | |
| 3161.00 | Mieten, Benützungskosten | 57'266.75 | | 45'000 | | 37'034.00 |
| | Mobilien | | | | | |
| 3170.00 | Reisekosten und Spesen | 49.00 | | 100 | | 30.10 |
| 3181.00 | Tatsächliche Forderungs- verluste | 0.00 | | 0 | | 343.55- |
| 3300.10 | Planmässige Abschreibungen Strassen / Verkehrswege | 137'454.15 | | 137'454 | | 137'454.20 |
| 3300.30 | Planmässige Abschreibungen Tiefbauten | 1'957.90 | | 1'958 | | 1'957.90 |
| 3612.00 | Entschädigungen an Gemeinden und Gemeindeverbände | 55'101.75 | | 43'000 | | 37'002.65 |
| 4021.00 | Grundsteuern Flächenbeiträge | | 114'146.15 | | 114'100 | 114'054.75 |
| 4260.00 | Rückerstattungen Dritter | | 498.00 | | 500 | 2'061.50 |
| 814 | Produktionsverbesserungen Pflanzen Nettoergebnis | 4'696.00 | | 6'900 | 500 | 7'088.08 |
| | | | 4'696.00 | | 6'400 | 7'088.08 |
| 8140 | Produktionsverbesserungen Pflanzen Nettoergebnis | 4'696.00 | | 6'900 | 500 | 7'088.08 |
| | | | 4'696.00 | | 6'400 | 7'088.08 |
| 3010.00 | Löhne des Verwaltungs- und Betriebspersonals | 592.70 | | 1'000 | | 764.20 |
| 3053.00 | AG-Beiträge an Unfall- versicherungen | 1.30 | | 0 | | 1.65 |
| 3130.00 | Dienstleistungen Dritter | 0.00 | | 500 | | 936.23 |
| 3170.00 | Reisekosten und Spesen | 50.00 | | 500 | | 236.70 |
| 3612.00 | Entschädigungen an Gemeinden und Gemeindeverbände | 0.00 | | 400 | | 496.30 |
| 3637.00 | Beiträge an private Haushalte | 4'052.00 | | 4'500 | | 4'653.00 |
| 4631.00 | Beiträge vom Kanton | | 0.00 | | 500 | 0.00 |

Erfolgsrechnung

Gemeinde Mettauertal
Buchungsperiode 2025

| Einwohnergemeinde | Rechnung 2025 | | Budget 2025 | | Rechnung 2024 | |
|--|------------------|-------------------------------|---------------|--------------------------|------------------|--------------------------------|
| | Aufwand | Ertrag | Aufwand | Ertrag | Aufwand | Ertrag |
| 82 Forstwirtschaft Nettoergebnis | 22'267.65 | 22'267.65 | 17'000 | 17'000 | 23'691.40 | 23'691.40 |
| 820 Forstwirtschaft Nettoergebnis | 22'267.65 | 22'267.65 | 17'000 | 17'000 | 23'691.40 | 23'691.40 |
| 8200 Forstwirtschaft Nettoergebnis | 22'267.65 | 22'267.65 | 17'000 | 17'000 | 23'691.40 | 23'691.40 |
| 3631.00 Beiträge an den Kanton | 683.00 | | 0 | | 705.00 | |
| 3634.00 Beiträge an öffentliche Unter- nehmungen (FBJR; GWL) | 21'584.65 | | 17'000 | | 22'986.40 | |
| 84 Tourismus Nettoergebnis | 24'128.20 | 15'000.00 9'128.20 | 27'000 | 15'000 12'000 | 34'674.00 | 15'000.00 19'674.00 |
| 840 Tourismus Nettoergebnis | 24'128.20 | 15'000.00 9'128.20 | 27'000 | 15'000 12'000 | 34'674.00 | 15'000.00 19'674.00 |
| 8400 Tourismus Nettoergebnis | 1'179.40 | 1'179.40 | 850 | 850 | 809.50 | 809.50 |
| 3101.00 Betriebs-, Verbrauchsmaterial | 735.00 | | 0 | | 367.50 | |
| 3133.00 Informatik-Nutzungsaufwand | 44.40 | | 50 | | 42.00 | |
| 3636.00 Beiträge an private Organisa- tionen | 400.00 | | 800 | | 400.00 | |
| 8401 'Gästehaus Flösser' im alten Schulhaus Hottwil Nettoergebnis | 22'948.80 | 15'000.00 7'948.80 | 26'150 | 15'000 11'150 | 33'864.50 | 15'000.00 18'864.50 |
| 3130.00 Dienstleistungen Dritter | 1'098.80 | | 1'000 | | 1'064.50 | |
| 3920.00 Interne Verrechnung von Pacht, Mieten, Benützungskosten | 21'850.00 | | 25'150 | | 32'800.00 | |
| 4472.00 Vergütung für Benützungen Liegenschaften VV | | 15'000.00 | | 15'000 | | 15'000.00 |

Erfolgsrechnung

Gemeinde Mettauertal
Buchungsperiode 2025

| Einwohnergemeinde | Rechnung 2025 | | Budget 2025 | | Rechnung 2024 | | |
|-------------------|--|-------------------|-----------------------------|----------------|----------------|-------------------|------------------------------|
| | Aufwand | Ertrag | Aufwand | Ertrag | Aufwand | Ertrag | |
| 85 | Industrie, Gewerbe, Handel Nettoergebnis | 17'417.55 | 10.00- 17'427.55 | 500 | 500 | 3'294.90 | 1'420.00 1'874.90 |
| 850 | Industrie, Gewerbe, Handel Nettoergebnis | 17'417.55 | 10.00- 17'427.55 | 500 | 500 | 3'294.90 | 1'420.00 1'874.90 |
| 8500 | Industrie, Gewerbe, Handel Nettoergebnis | 17'417.55 | 10.00- 17'427.55 | 500 | 500 | 3'294.90 | 1'420.00 1'874.90 |
| 3119.00 | Anschaffung von übrigen nicht aktivierbaren Anlagen | 681.05 | | 0 | | 0.00 | |
| 3132.00 | Honorare externe Berater, Gut- achter, Fachexperten etc. | 0.00 | | 0 | | 2'970.60 | |
| 3632.00 | Beiträge an Gemeinden und Gemeindeverbänden | 11'736.50 | | 0 | | 0.00 | |
| | Erl. Wenn Liegenschaften des Finanzvermögens unter dem üblichen Wert vermietet werden, wird die Differenz umgebucht und ausgewiesen als "Subvention". Der Betrag betrifft die Differenz zu einer ortsüblichen Miete bei der Liegenschaft Hauptstrasse 184, Mettau, inkl. die nicht durch die Pauschale gedeckten Nebenkosten. | | | | | | |
| 3636.01 | Beiträge an private Organisa- tionen ohne Erwerbszweck | 5'000.00 | | 0 | | 324.30 | |
| | Erl. Die Gemeinde Mettauertal beteiligte sich an der Expo Duo 2025 mit einem Sponsoringbeitrag. Die Anfrage kam erst zu einem späten Zeitpunkt, so dass der Beitrag im Budget nicht eingestellt war. | | | | | | |
| 4250.00 | Verkäufe | | 10.00 | | 0 | | 0.00 |
| 4390.00 | Übriger Ertrag | | 20.00- | | 500 | | 1'420.00 |
| 87 | Brennstoffe und Energie Nettoergebnis | 386'789.15 | 408'993.20 | 375'031 | 398'165 | 392'266.49 | 414'695.75 |
| | | 22'204.05 | | 23'134 | | 22'429.26 | |
| 871 | Elektrizität Nettoergebnis | 1'865.80 | 24'069.85 | 1'866 | 25'000 | 1'865.80 | 24'295.06 |
| | | 22'204.05 | | 23'134 | | 22'429.26 | |

Erfolgsrechnung

Gemeinde Mettauertal
Buchungsperiode 2025

| Einwohnergemeinde | Rechnung 2025 | | Budget 2025 | | Rechnung 2024 | |
|--|-------------------|-------------------|----------------|----------------|-------------------|-------------------|
| | Aufwand | Ertrag | Aufwand | Ertrag | Aufwand | Ertrag |
| 8710 Elektrizität | 1'865.80 | 24'069.85 | 1'866 | 25'000 | 1'865.80 | 24'295.06 |
| Nettoergebnis | 22'204.05 | | 23'134 | | 22'429.26 | |
| 3300.30 Planmässige Abschreibungen Tiefbauten allg. Haushalt | 1'865.80 | | 1'866 | | 1'865.80 | |
| 4120.00 Konzessionen | | 24'069.85 | | 25'000 | | 24'295.06 |
| 879 Energie, übriges | 384'923.35 | 384'923.35 | 373'165 | 373'165 | 390'400.69 | 390'400.69 |
| Nettoergebnis | | | | | | |
| 8791 Holzschnitzelheizung VZ | 136'648.40 | 136'648.40 | 112'067 | 112'067 | 142'196.40 | 142'196.40 |
| [Gemeindebetrieb] | | | | | | |
| Nettoergebnis | | | | | | |
| 3010.00 Löhne des Verwaltungs- und Betriebspersonals | 0.00 | | 2'400 | | 1'674.85 | |
| 3050.00 AG-Beiträge AHV, IV, EO, ALV, Verwaltungskosten | 0.00 | | 150 | | 108.50 | |
| 3053.00 AG-Beiträge an Unfall- versicherungen | 0.00 | | 50 | | 30.55 | |
| 3054.00 AG-Beiträge an Familienaus- gleichskasse | 0.00 | | 50 | | 24.20 | |
| 3055.00 AG-Beiträge an Krankentaggeld- versicherungen | 0.00 | | 50 | | 20.20 | |
| 3101.00 Betriebs-, Verbrauchsmaterial | 0.00 | | 100 | | 0.00 | |
| 3120.00 Ver- und Entsorgung Strom | 5'264.90 | | 6'000 | | 5'699.10 | |
| 3120.01 Ver- und Entsorgung Holzschnitzel | 21'037.50 | | 25'000 | | 22'314.05 | |
| 3120.02 Ver- und Entsorgung Allgemeines | 15'824.00 | | 3'000 | | 19'513.20 | |
| Erl. Kosten für die Wärmelieferung von der Heizung Trottmatt an die Heizung VZ. | | | | | | |
| 3130.00 Dienstleistungen Dritter | 6.00 | | 0 | | 0.00 | |
| 3133.00 Informatik-Nutzungsaufwand | 77.80 | | 100 | | 116.20 | |
| 3143.00 Unterhalt Tiefbauten | 0.00 | | 0 | | 18'320.85 | |
| 3144.00 Unterhalt Hochbauten | 1'211.60 | | 1'500 | | 1'249.60 | |

Erfolgsrechnung

Gemeinde Mettauertal
Buchungsperiode 2025

| Einwohnergemeinde | Rechnung 2025 | | Budget 2025 | | Rechnung 2024 | |
|---|-------------------|-------------------|----------------|----------------|-------------------|-------------------|
| | Aufwand | Ertrag | Aufwand | Ertrag | Aufwand | Ertrag |
| 3151.00 Unterhalt Apparate, Maschinen, Geräte, Fahrzeuge, Werkzeuge Erl. Bei der Schnitzelfeuerung waren grössere Reparaturen und Unterhaltsarbeiten notwendig, auch mussten diverse Verschleissteile ersetzt werden. Diese Arbeiten waren im Budget nicht eingesetzt. | 17'437.90 | | 5'000 | | 4'538.65 | |
| 3199.00 Übriger Betriebsaufwand Vorsteuerkürzung MWSt. | 0.00 | | 0 | | 0.15 | |
| 3300.31 Planmässige Abschreibungen übrige Tiefbauten | 5'479.75 | | 5'480 | | 5'479.75 | |
| 3300.41 Planmässige Abschreibungen Sachanlagen | 2'982.20 | | 2'982 | | 2'982.20 | |
| 3300.61 Planmässige Abschreibungen Mobilien | 15'604.85 | | 15'605 | | 15'604.80 | |
| 3409.01 Vorschussverzinsung Erl. Die Nettoschuld der Spezialfinanzierung Holzschnitzelfeuerung VZ per 01.01.2025 von CHF 429'747 wird zu dem vom Gemeinderat festgelegten Zinssatz von 0.5 % intern verzinst (Gegenkonto 1.9610.4409.01). | 2'150.00 | | 2'100 | | 2'290.00 | |
| 3612.00 Verwaltungsschädigung | 2'318.00 | | 1'200 | | 1'580.00 | |
| 3612.01 Entschädigungen an Gemeinden Int. Lohnumbuchungen | 1'090.90 | | 800 | | 1'138.55 | |
| 3637.00 Beiträge an private Haushalte Erl. Vereinbarte Kostenbeteiligung an einer Fernwärme- Übergabestation im Rahmen eines Neuanschlusses an das Fernwärmenetz. | 7'980.00 | | 0 | | 0.00 | |
| 3899.00 Abtragung Bilanzfehlbetrag Erl. Der Vorschuss per 01.01.2025 von CHF 127'276 muss von Gesetzes wegen um 30 % abgetragen werden. | 38'183.00 | | 40'500 | | 39'511.00 | |
| 4240.00 Verkauf Heizenergie | | 105'169.20 | | 93'000 | | 107'111.05 |
| 9011.00 Aufwandüberschuss | | 31'479.20 | | 19'067 | | 35'085.35 |
| 8792 Holzschnittelheizung Trottm. [Gemeindebetrieb] Nettoergebnis | 248'274.95 | 248'274.95 | 261'098 | 261'098 | 248'204.29 | 248'204.29 |
| 3010.00 Löhne des Verwaltungs- und Betriebspersonals | 0.00 | | 2'500 | | 1'674.80 | |
| 3050.00 AG-Beiträge AHV, IV, EO, ALV, Verwaltungskosten | 0.00 | | 150 | | 108.80 | |

Erfolgsrechnung

Gemeinde Mettauertal
Buchungsperiode 2025

| Einwohnergemeinde | Rechnung 2025 | | Budget 2025 | | Rechnung 2024 | |
|--|---------------|--------|-------------|--------|---------------|--------|
| | Aufwand | Ertrag | Aufwand | Ertrag | Aufwand | Ertrag |
| 3053.00 AG-Beiträge an Unfall- versicherungen | 0.00 | | 50 | | 31.90 | |
| 3054.00 AG-Beiträge an Familienaus- gleichskasse | 0.00 | | 50 | | 24.55 | |
| 3055.00 AG-Beiträge an Krankentaggeld- versicherungen | 0.00 | | 50 | | 19.75 | |
| 3101.00 Betriebs-, Verbrauchsmaterial | 0.00 | | 100 | | 0.00 | |
| 3120.00 Ver- und Entsorgung Strom | 6'784.90 | | 7'500 | | 7'869.40 | |
| 3120.01 Ver- und Entsorgung Holzschnitzel | 30'225.85 | | 30'000 | | 28'593.75 | |
| 3120.02 Ver- und Entsorgung Allgemeines | 271.85 | | 300 | | 276.15 | |
| 3130.00 Dienstleistungen Dritter | 310.05 | | 300 | | 308.05 | |
| 3132.00 Honorare externe Berater, Gut- achter, Fachexperten etc. | 108.00 | | 0 | | 0.00 | |
| 3134.00 Sachversicherungsprämien | 366.95 | | 500 | | 378.75 | |
| 3143.00 Unterhalt Tiefbauten | 0.00 | | 9'000 | | 7'182.80 | |
| Erl. Es erfolgten im Einzugsgebiet des Fernwärmenetzes Trottmatt im Jahr 2025 keine neuen Anschlüsse. | | | | | | |
| 3144.00 Unterhalt Hochbauten | 1'724.10 | | 1'500 | | 1'211.60 | |
| 3151.00 Unterhalt Apparate, Maschinen, Geräte, Fahrzeuge, Werkzeuge | 11'972.65 | | 10'000 | | 4'267.10 | |
| 3192.00 Abgeltung von Rechten | 300.00 | | 150 | | 300.00 | |
| 3300.31 Planmässige Abschreibungen Tiefbauten Holzschnitzelf. | 15'707.30 | | 15'707 | | 15'707.30 | |
| 3300.41 Planmässige Abschreibungen Hochbauten HF Trottmatt | 13'471.60 | | 13'472 | | 13'471.60 | |
| 3300.61 Planmässige Abschreibungen Holzschnitzelfeuerung | 23'068.95 | | 23'069 | | 23'069.00 | |
| 3409.01 Vorschussverzinsung | 8'370.00 | | 8'400 | | 8'630.00 | |
| Erl. Der vorschuss per 01.01.2025 von CHF 1'673'944 wird zu dem vom Gemeinderat festgelegten Zinssatz von 0.5 % intern verzinst (Gegenkonto 1.9610.4409.01). | | | | | | |
| 3612.00 Entschädigungen an Gemeinden und Gemeindeverbände | 2'590.00 | | 1'500 | | 1'728.00 | |
| 3612.01 Entschädigungen an Gemeinden Int. Lohnumbuchungen | 1'932.75 | | 1'000 | | 2'422.99 | |

Erfolgsrechnung

Gemeinde Mettauertal
Buchungsperiode 2025

| Einwohnergemeinde | Rechnung 2025 | | Budget 2025 | | Rechnung 2024 | |
|---|---------------------|---------------------|------------------|------------------|---------------------|---------------------|
| | Aufwand | Ertrag | Aufwand | Ertrag | Aufwand | Ertrag |
| 3899.00 Abtragung Bilanzfehlbetrag Erl. Der Vorschuss per 01.01.2025 von CHF 436'900 muss von Gesetzes wegen zu 30 % abgetragen werden. | 131'070.00 | | 135'800 | | 130'928.00 | |
| 4240.00 Verkauf Heizenergie | | 124'400.00 | | 90'000 | | 116'802.95 |
| 9011.00 Aufwandüberschuss | | 123'874.95 | | 171'098 | | 131'401.34 |
| 9 FINANZEN UND STEUERN | 1'109'803.86 | 8'329'263.45 | 354'250 | 7'828'311 | 374'317.19 | 7'632'371.44 |
| Nettoergebnis | 7'219'459.59 | | 7'474'061 | | 7'258'054.25 | |
| 91 Steuern | 38'104.20 | 7'130'607.75 | 5'000 | 6'412'500 | 60'705.28- | 6'475'618.00 |
| Nettoergebnis | 7'092'503.55 | | 6'407'500 | | 6'536'323.28 | |
| 910 Steuern | 38'104.20 | 7'130'607.75 | 5'000 | 6'412'500 | 60'705.28- | 6'475'618.00 |
| Nettoergebnis | 7'092'503.55 | | 6'407'500 | | 6'536'323.28 | |
| 9100 Allgemeine Gemeindesteuern | 33'018.50 | 6'840'901.55 | | 6'174'000 | 62'478.28- | 6'201'868.50 |
| Nettoergebnis | 6'807'883.05 | | 6'174'000 | | 6'264'346.78 | |
| 3180.00 Wertberichtigungen auf Forderungen Erl. Aufgrund der Pauschal- sowie Einzelwertberichtigung musste das Delkredere erhöht werden. | 12'901.00 | | 0 | | 0.00 | |
| 3180.09 Wertberichtigungen auf Forderungen (Senkung Delkred.) | 0.00 | | 0 | | 59'084.00- | |
| 3181.00 Tatsächliche Forderungsverluste | 20'790.15 | | 15'000 | | 6'725.15 | |
| 3181.01 Tatsächliche Forderungsverluste jur. Personen | 9'753.75 | | 0 | | 3'429.25 | |
| 3181.09 Eingang abgeschriebener Forderungen | 10'426.40- | | 15'000- | | 13'548.68- | |
| 4000.00 Einkommenssteuern natürliche Personen; Rechnungsjahr Erl. Die Abweichung gegenüber dem Budget für die Einkommens- und Vermögenssteuern des Rechnungsjahres (siehe auch Konto 9100.4001.00) ist in erster Linie auf Kapitalzahlungen zurückzuführen. Auf diese kann keinen Einfluss genommen werden und sind auch schwer abschätzbar. | | 4'518'226.26 | | 4'610'000 | | 4'500'892.52 |

Erfolgsrechnung

Gemeinde Mettauertal
Buchungsperiode 2025

| Einwohnergemeinde | Rechnung 2025 | | Budget 2025 | | Rechnung 2024 | |
|---|---|-------------------|----------------|----------------|-------------------|-------------------|
| | Aufwand | Ertrag | Aufwand | Ertrag | Aufwand | Ertrag |
| 4000.10 Einkommenssteuern natürliche Personen; frühere Jahre | | 1'127'174.78 | | 589'000 | | 707'735.61 |
| Erl. | Die positive Abweichung für die früheren Steuerjahre ist auf hohe Nachträge der Steuerjahre 2022 und 2023 zurückzuführen. Zudem zeigt die Auswertung, dass höhere Nachträge als üblich auf rund 15 Steuerpflichtige zurückzuführen sind. Auf einen einzigen Steuerpflichtigen entfiel ein Nachtrag von mehr als CHF 300'000. Bei den meisten Steuerpflichtigen mit Nachträgen aus alten Jahren, handelt es sich um Personen, welche an nicht börsenkotierten Firmen beteiligt sind. | | | | | |
| 4000.30 Pausch. Steueranrechnung nat. Personen (Ertragsminderung) | | 7'960.05- | | 1'000- | | 2'371.55- |
| 4001.00 Vermögenssteuern natürliche Personen; Rechnungsjahr | | 561'857.24 | | 480'000 | | 525'229.78 |
| 4001.10 Vermögenssteuern natürliche Personen; frühere Jahre | | 142'595.17 | | 61'000 | | 87'919.94 |
| 4002.00 Quellensteuern natürliche Personen | | 358'383.70 | | 235'000 | | 240'707.45 |
| 4010.00 Gewinn- und Kapitalsteuern jur. Personen | | 140'703.95 | | 200'000 | | 141'754.75 |
| 4010.30 Gewinnsteuern- und Kapitalsteuern juristische Personen | | 79.50- | | 0 | | 0.00 |
| 9101 Sondersteuern | 5'085.70 | 289'706.20 | 5'000 | 238'500 | 1'773.00 | 273'749.50 |
| Nettoergebnis | 284'620.50 | | 233'500 | | 271'976.50 | |
| 3180.09 Wertberichtigungen auf Forderungen (Senkung Delkred.) | 0.00 | | 0 | | 3'497.00- | |
| 3181.00 Tatsächliche Forderungsverluste | 185.70 | | 0 | | 260.00 | |
| 3601.00 Ertragsanteile an Kanton Hundetaxen | 4'900.00 | | 5'000 | | 5'010.00 | |
| 4000.20 Nachsteuern Einkommensteuern natürliche Personen | | 4'084.70 | | 45'000 | | 10'510.20 |
| 4022.00 Vermögensgewinnsteuern | | 161'156.00 | | 150'000 | | 176'574.50 |
| 4024.00 Erbschafts- und Schenkungssteuern | | 95'785.50 | | 15'000 | | 58'344.80 |
| 4033.00 Hundetaxen | | 28'680.00 | | 28'500 | | 28'320.00 |

Erfolgsrechnung

Gemeinde Mettauertal
Buchungsperiode 2025

| Einwohnergemeinde | Rechnung 2025 | | Budget 2025 | | Rechnung 2024 | |
|-------------------|---|-------------------|-------------------|----------------|----------------|-------------------|
| | Aufwand | Ertrag | Aufwand | Ertrag | Aufwand | Ertrag |
| 93 | Finanz- und Lastenausgleich Nettoergebnis | 822'248.25 | 822'248.25 | 824'749 | 824'749 | 807'940.20 |
| 930 | Finanz- und Lastenausgleich Nettoergebnis | 822'248.25 | 822'248.25 | 824'749 | 824'749 | 807'940.20 |
| 9300 | Finanz- und Lastenausgleich Nettoergebnis | 822'248.25 | 822'248.25 | 824'749 | 824'749 | 807'940.20 |
| 4621.50 | Innerkant. Finanzausgleich vom Kanton an die Gemeinden | | 666'000.00 | | 666'000 | 619'000.00 |
| 4621.60 | Finanz- und Lastenausgleich Feinausgleich | | 54'700.00 | | 57'200 | 54'900.00 |
| 4660.10 | Planmässige Auflösung passi- vierter Investitionsbeiträge | | 101'548.25 | | 101'549 | 134'040.20 |
| 96 | Vermögens- und Schuldenverwal- tung Nettoergebnis | 78'459.40 | 197'827.85 | 106'750 | 105'980 | 67'781.16 |
| | | 119'368.45 | | | 770 | 40'710.94 |
| 961 | Zinsen Nettoergebnis | 36'787.00 | 29'141.65 | 42'200 | 28'600 | 32'393.70 |
| | | | 7'645.35 | | 13'600 | 31'845.70 |
| | | | | | | 548.00 |
| 9610 | Zinsen Nettoergebnis | 36'787.00 | 29'141.65 | 42'200 | 28'600 | 32'393.70 |
| | | | 7'645.35 | | 13'600 | 31'845.70 |
| | | | | | | 548.00 |
| 3400.00 | Verzinsung laufende Verbind- lichkeiten | 26'887.00 | | 15'000 | | 23'003.70 |
| 3401.00 | Verzinsung Finanzverbindlichkeiten | 0.00 | | 20'000 | | 0.00 |
| | Erl. Es mussten keine Fremdgelder aufgenommen werden im Rechnungsjahr, somit sind auch keine Zinsen angefallen. | | | | | |
| 3409.01 | Verzinsung Nettovermögen | 9'900.00 | | 7'200 | | 9'390.00 |
| 4401.00 | Zinsen Forderungen und Konto- korrente | | 15'211.65 | | 14'000 | 16'625.70 |
| 4409.01 | Verzinsung Nettoschuld | | 13'730.00 | | 14'400 | 15'020.00 |

Erfolgsrechnung

Gemeinde Mettauertal
Buchungsperiode 2025

| Einwohnergemeinde | Rechnung 2025 | | Budget 2025 | | Rechnung 2024 | |
|--|-------------------|-------------------|---------------|---------------|------------------|------------------|
| | Aufwand | Ertrag | Aufwand | Ertrag | Aufwand | Ertrag |
| 4451.00 Erträge aus Beteiligungen VV Dividenden | | 200.00 | | 200 | | 200.00 |
| 963 Liegenschaften des Finanzvermögens | 41'672.40 | 168'686.20 | 64'550 | 77'380 | 35'387.46 | 76'646.40 |
| Nettoergebnis | 127'013.80 | | 12'830 | | 41'258.94 | |
| 9630 Liegenschaften des Finanzvermögens | 983.70 | 72'454.40 | | 6'300 | | 4'641.40 |
| Nettoergebnis | 71'470.70 | | 6'300 | | 4'641.40 | |
| 3439.50 Honorare externe Berater, Gutachter, Fachexperten etc. | 983.70 | | 0 | | 0.00 | |
| 4120.00 Konzessionen | | 2'062.95 | | 3'000 | | 1'600.00 |
| 4411.00 Gewinn aus Verkäufen von Sachanlagen FV | | 67'066.05 | | 0 | | 0.00 |
| Erl. Aus dem Verkauf der Parz. 4742 resultierte ein Grundstücksgewinn. | | | | | | |
| 4430.00 Pacht- und Mietzinse Liegenschaften FV | | 3'325.40 | | 3'300 | | 3'041.40 |
| 9631 Liegenschaften Finanzvermögen 'Hauptstrasse 52, Hottwil' | 1'166.35 | 40'822.05 | 13'000 | 24'180 | 6'686.70 | 24'180.00 |
| Nettoergebnis | 39'655.70 | | 11'180 | | 17'493.30 | |
| 3430.40 Baulicher Unterhalt Gebäude FV | 203.95 | | 10'800 | | 2'464.80 | |
| 3431.00 Nicht baulicher Liegenschaftsunterhalt durch Dritte | 0.00 | | 1'000 | | 0.00 | |
| 3439.10 Ver- und Entsorgung | 646.80 | | 700 | | 3'585.75 | |
| 3439.30 Sachversicherungsprämien | 315.60 | | 500 | | 328.05 | |
| 3439.40 Dienstleistungen Dritter | 0.00 | | 0 | | 308.10 | |
| 4430.00 Pacht- und Mietzinse Liegenschaften FV | | 24'000.00 | | 24'180 | | 24'180.00 |
| 4439.00 Übriger Liegenschaftenertrag FV | | 16'822.05 | | 0 | | 0.00 |
| Erl. Rückwirkende Verrechnung an den Mieter von angefallenen Heizkosten. | | | | | | |

Erfolgsrechnung

Gemeinde Mettauertal
Buchungsperiode 2025

| Einwohnergemeinde | Rechnung 2025 | | Budget 2025 | | Rechnung 2024 | |
|---|------------------|------------------|---------------|---------------|------------------|------------------|
| | Aufwand | Ertrag | Aufwand | Ertrag | Aufwand | Ertrag |
| 9632 Liegenschaften Finanzvermögen 'STWEG Hauptstr. 161, Mettau' | 10'083.45 | | 11'000 | | 6'535.75 | 5'100.00 |
| Nettoergebnis | | 10'083.45 | | 11'000 | | 1'435.75 |
| 3430.40 Baulicher Unterhalt Gebäude FV | 0.00 | | 5'000 | | 0.00 | |
| 3439.10 Ver- und Entsorgung | 156.30 | | 0 | | 121.95 | |
| 3439.40 Dienstleistungen Dritter | 6'552.60 | | 6'000 | | 6'413.80 | |
| 3439.50 Honorare externe Berater, Gutachter, Fachexperten etc. | 3'374.55 | | 0 | | 0.00 | |
| 4430.00 Pacht- und Mietzinse Liegenschaften FV | | 0.00 | | 0 | | 4'500.00 |
| 4439.00 Übriger Liegenschaftenertrag FV | | 0.00 | | 0 | | 600.00 |
| 9633 Liegenschaften Finanzvermögen 'STWEG Hauptstr. 184, Mettau' | 12'296.90 | 30'936.50 | 13'000 | 21'500 | 8'999.00 | 19'200.00 |
| Nettoergebnis | 18'639.60 | | 8'500 | | 10'201.00 | |
| 3430.40 Baulicher Unterhalt Gebäude FV | 1'183.35 | | 5'000 | | 481.05 | |
| 3431.90 Übriger nicht baulicher Liegenschaftsunterhalt | 395.80 | | 0 | | 0.00 | |
| 3439.40 Dienstleistungen Dritter | 10'717.75 | | 8'000 | | 8'517.95 | |
| 4430.00 Pacht- und Mietzinse Liegenschaften FV | | 16'200.00 | | 18'500 | | 16'200.00 |
| 4439.00 Übriger Liegenschaftenertrag FV | | 14'736.50 | | 3'000 | | 3'000.00 |
| 9634 Liegenschaften Finanzvermögen 'Hauptstr. 15, Oberhofen AG' | 17'142.00 | 24'473.25 | 27'550 | 25'400 | 13'166.01 | 23'525.00 |
| Nettoergebnis | 7'331.25 | | | 2'150 | 10'358.99 | |
| 3010.00 Löhne des Verwaltungs- und Betriebspersonals | 0.00 | | 8'100 | | 0.00 | |
| 3050.00 AG-Beiträge AHV, IV, EO, ALV, Verwaltungskosten | 0.00 | | 500 | | 0.00 | |
| 3053.00 AG-Beiträge an Unfallversicherungen | 0.00 | | 200 | | 0.00 | |

Erfolgsrechnung

Gemeinde Mettauertal
Buchungsperiode 2025

| Einwohnergemeinde | Rechnung 2025 | | Budget 2025 | | Rechnung 2024 | |
|---|-------------------|-------------------|----------------|----------------|-------------------|-------------------|
| | Aufwand | Ertrag | Aufwand | Ertrag | Aufwand | Ertrag |
| 3054.00 AG-Beiträge an Familienausgleichskasse | 0.00 | | 100 | | 0.00 | |
| 3055.00 AG-Beiträge an Krankentaggeldversicherungen | 0.00 | | 300 | | 0.00 | |
| 3430.40 Baulicher Unterhalt Gebäude FV | 6'274.25 | | 10'850 | | 2'046.30 | |
| 3431.10 Betriebs- und Verbrauchsmaterial | 195.30 | | 500 | | 556.06 | |
| 3439.10 Ver- und Entsorgung | 5'086.25 | | 6'000 | | 5'081.40 | |
| 3439.30 Sachversicherungsprämien | 634.20 | | 1'000 | | 659.25 | |
| 3612.00 Entschädigungen an Gemeinden und Gemeindeverbände | 4'952.00 | | 0 | | 4'823.00 | |
| 4430.00 Pacht- und Mietzinse Liegenschaften FV | | 19'200.00 | | 19'200 | | 22'000.00 |
| 4432.00 Vergütung für Benützungen Liegenschaften FV | | 1'000.00 | | 1'000 | | 1'525.00 |
| 4439.00 Übriger Liegenschaftenertrag FV | | 4'273.25 | | 5'200 | | 0.00 |
| 97 Rückverteilungen Nettoergebnis | | | 1'000 | 1'000 | 1'009.55 | 1'009.55 |
| 971 Rückverteilungen aus CO2-Abgab Nettoergebnis | | | 1'000 | 1'000 | 1'009.55 | 1'009.55 |
| 9710 Rückverteilungen aus CO2-Abg. Nettoergebnis | | | 1'000 | 1'000 | 1'009.55 | 1'009.55 |
| 4699.10 Rückverteilung CO2-Abgabe | | 0.00 | | 1'000 | | 1'009.55 |
| 99 Nicht aufgeteilte Posten Nettoergebnis | 993'240.26 | 178'579.60 | 242'500 | 484'082 | 367'241.31 | 239'311.59 |
| | | 814'660.66 | 241'582 | | | 127'929.72 |

Erfolgsrechnung

Gemeinde Mettauertal
Buchungsperiode 2025

| Einwohnergemeinde | Rechnung 2025 | | Budget 2025 | | Rechnung 2024 | |
|--|-------------------|-------------------|----------------|----------------|-------------------|-------------------|
| | Aufwand | Ertrag | Aufwand | Ertrag | Aufwand | Ertrag |
| 990 Nicht aufgeteilte Posten Nettoergebnis | 178'579.60 | 178'579.60 | 242'500 | 242'500 | 239'311.59 | 239'311.59 |
| 9901 Gemeindewerk Nettoergebnis | 178'579.60 | 178'579.60 | 242'500 | 242'500 | 239'311.59 | 239'311.59 |
| 3010.00 Löhne des Verwaltungs- und Betriebspersonals | 145'502.60 | | 195'500 | | 202'108.55 | |
| Erl. Die Lohnkosten der Brunnenmeister waren in diesem Konto budgetiert. Ab Februar wurden diese jedoch direkt z. L. der Spezialfinanzierung Wasserwerk verbucht, da die beiden Mitarbeiter ab diesem Zeitpunkt nur noch für das Wasserwerk tätig sind und nicht mehr für das Gemeindewerk. | | | | | | |
| 3010.09 Erstattung von Lohn des Ver- waltungs- / Betriebspersonals | 498.50 | | 0 | | 3'261.45- | |
| 3050.00 AG-Beiträge AHV, IV, EO, ALV, Verwaltungskosten | 8'965.20 | | 11'600 | | 12'183.55 | |
| 3052.00 AG-Beiträge an Pensionskassen | 6'863.10 | | 15'000 | | 11'955.60 | |
| 3053.00 AG-Beiträge an Unfall- versicherungen | 3'948.60 | | 5'400 | | 5'422.75 | |
| 3054.00 AG-Beiträge an Familienaus- gleichskasse | 2'002.75 | | 2'500 | | 2'721.95 | |
| 3055.00 AG-Beiträge an Krankentaggeld- versicherungen | 1'566.80 | | 3'400 | | 2'209.65 | |
| 3090.00 Aus- und Weiterbildung des Personals | 0.00 | | 0 | | 50.00 | |
| 3099.00 Übriger Personalaufwand | 0.00 | | 2'000 | | 1'419.70 | |
| 3101.00 Betriebs-, Verbrauchsmaterial | 0.00 | | 0 | | 1'880.95 | |
| 3106.00 Medizinisches Material | 0.00 | | 100 | | 0.00 | |
| 3111.00 Maschinen, Geräte, Fahrzeuge | 0.00 | | 1'000 | | 0.00 | |
| 3112.00 Anschaffung Kleider, Wäsche | 1'926.05 | | 2'000 | | 1'433.40 | |
| 3113.00 Hardware | 426.90 | | 2'000 | | 0.00 | |
| 3130.00 Dienstleistungen Dritter | 150.00 | | 0 | | 133.69 | |
| 3132.00 Honorare externe Berater, Gut- achter, Fachexperten etc. | 216.20 | | 0 | | 216.20 | |
| 3158.00 Unterhalt immaterielle Anlagen | 1'120.50 | | 0 | | 518.90 | |
| 3161.00 Mieten, Benützungskosten Mobilien | 5'346.20 | | 0 | | 318.15 | |

Erfolgsrechnung

Gemeinde Mettauertal
Buchungsperiode 2025

| Einwohnergemeinde | Rechnung 2025 | | Budget 2025 | | Rechnung 2024 | |
|---|-------------------|-------------------|----------------|----------------|-------------------|-------------------|
| | Aufwand | Ertrag | Aufwand | Ertrag | Aufwand | Ertrag |
| 3170.00 Reisekosten und Spesen | 46.20 | | 2'000 | | 0.00 | |
| 4260.00 Rückerstattungen Dritter | | 2'385.00 | | 1'500 | | 2'570.65 |
| 4612.00 Entschädigungen von Gemeinden und Gemeindeverbänden | | 161'648.45 | | 241'000 | | 236'740.94 |
| 4614.00 Entschädigungen von öffent- lichen Unternehmungen (FBJR) | | 14'546.15 | | 0 | | 0.00 |
| 999 Abschluss Nettoergebnis | 814'660.66 | 814'660.66 | 241'582 | 241'582 | 127'929.72 | 127'929.72 |
| 9990 Abschluss Nettoergebnis | 814'660.66 | 814'660.66 | 241'582 | 241'582 | 127'929.72 | 127'929.72 |
| 9000.00 Ertragsüberschuss Erfolgsrechnung | 814'660.66 | | 0 | | 127'929.72 | |
| 9001.00 Aufwandüberschuss Erfolgsrechnung | | 0.00 | | 241'582 | | 0.00 |

Artengliederung ER

Erfolgsrechnung

Gemeinde Mettauertal
Buchungsperiode 2025

| Einwohnergemeinde Artengliederung | Rechnung 2025 | | Budget 2025 | | Rechnung 2024 | |
|--|----------------------|----------------------|-------------------|-------------------|----------------------|----------------------|
| | Aufwand | Ertrag | Aufwand | Ertrag | Aufwand | Ertrag |
| Einwohnergemeinde | 11'955'770.85 | 11'955'770.85 | 11'760'646 | 11'760'646 | 11'721'366.87 | 11'721'366.87 |
| 3 Aufwand | 10'723'901.18 | | 11'632'814 | | 11'292'054.80 | |
| 30 Personalaufwand | 1'914'007.44 | | 2'086'505 | | 1'983'727.31 | |
| 31 Sach- und übriger Betriebsaufwand | 2'066'616.33 | | 2'535'158 | | 2'250'959.51 | |
| 33 Abschreibungen Verwaltungsvermögen | 1'331'097.65 | | 1'326'369 | | 1'334'911.93 | |
| 34 Finanzaufwand | 87'235.72 | | 111'950 | | 77'939.22 | |
| 36 Transferaufwand | 4'960'661.04 | | 5'208'182 | | 5'262'247.83 | |
| 38 Ausserordentlicher Aufwand | 169'253.00 | | 176'300 | | 170'439.00 | |
| 39 Interne Verrechnungen | 195'030.00 | | 188'350 | | 211'830.00 | |
| 4 Ertrag | | 11'775'964.88 | | 11'250'999 | | 11'434'350.88 |
| 40 Fiskalertrag | | 7'244'753.90 | | 6'526'600 | | 6'589'672.75 |
| 41 Regalien und Konzessionen | | 26'132.80 | | 28'000 | | 25'895.06 |
| 42 Entgelte | | 2'011'360.22 | | 1'874'800 | | 1'867'589.18 |
| 43 Verschiedene Erträge | | 20.00- | | 500 | | 1'420.00 |
| 44 Finanzertrag | | 306'523.90 | | 204'620 | | 222'465.10 |
| 45 Entnahmen aus Fonds und Spezialfinanzierungen | | 15'000.00 | | 13'000 | | 2'761.05 |
| 46 Transferertrag | | 1'977'184.06 | | 2'415'129 | | 2'512'717.74 |
| 49 Interne Verrechnungen | | 195'030.00 | | 188'350 | | 211'830.00 |
| 9 Abschlusskonten | 1'231'869.67 | 179'805.97 | 127'832 | 509'647 | 429'312.07 | 287'015.99 |
| 90 Abschluss | 1'231'869.67 | 179'805.97 | 127'832 | 509'647 | 429'312.07 | 287'015.99 |

Erfolgsrechnung

Gemeinde Mettauertal
Buchungsperiode 2025

| Einwohnergemeinde Artengliederung | | Rechnung 2025 | | Budget 2025 | | Rechnung 2024 | |
|--------------------------------------|---|----------------------|--------|-------------------|--------|----------------------|--------|
| | | Aufwand | Ertrag | Aufwand | Ertrag | Aufwand | Ertrag |
| 3 | Aufwand | 10'723'901.18 | | 11'632'814 | | 11'292'054.80 | |
| 30 | Personalaufwand | 1'914'007.44 | | 2'086'505 | | 1'983'727.31 | |
| 300 | Behörden und Kommissionen | 170'063.10 | | 167'200 | | 166'616.50 | |
| 3000 | Löhne, Tag- und Sitzungsgelder an Behörden und Kommissionen | 170'063.10 | | 167'200 | | 166'616.50 | |
| 301 | Löhne des Verwaltungs- und Betriebspersonals | 1'439'551.10 | | 1'554'350 | | 1'492'214.75 | |
| 3010 | Löhne des Verwaltungs- und Betriebspersonals | 1'439'551.10 | | 1'554'350 | | 1'492'214.75 | |
| 302 | Löhne der Lehrkräfte | 124.70 | | 600 | | 1'612.30 | |
| 3020 | Löhne der Lehrpersonen | 124.70 | | 600 | | 1'612.30 | |
| 304 | Zulagen | 600.00 | | 600 | | 600.00 | |
| 3049 | Übrige Zulagen | 600.00 | | 600 | | 600.00 | |
| 305 | Arbeitgeberbeiträge | 248'821.05 | | 276'000 | | 275'790.00 | |
| 3050 | AG-Beiträge AHV, IV, EO, ALV, Verwaltungskosten | 95'431.15 | | 101'100 | | 103'726.35 | |
| 3052 | AG-Beiträge an Pensionskassen | 81'416.60 | | 90'900 | | 93'653.95 | |
| 3053 | AG-Beiträge an Unfallversicherungen | 29'031.65 | | 32'800 | | 31'743.30 | |
| 3054 | AG-Beiträge an Familienausgleichskasse | 21'097.95 | | 22'500 | | 23'063.25 | |
| 3055 | AG-Beiträge an Krankentaggeldversicherungen | 21'843.70 | | 28'700 | | 23'603.15 | |
| 309 | Übriger Personalaufwand | 54'847.49 | | 87'755 | | 46'893.76 | |
| 3090 | Aus- und Weiterbildung des Personals | 16'024.90 | | 39'100 | | 13'663.58 | |
| 3091 | Personalwerbung | 1'094.00 | | 1'500 | | 1'124.55 | |
| 3099 | Übriger Personalaufwand | 37'728.59 | | 47'155 | | 32'105.63 | |

Erfolgsrechnung

Gemeinde Mettauertal
Buchungsperiode 2025

| Einwohnergemeinde Artengliederung | Rechnung 2025 | | Budget 2025 | | Rechnung 2024 | |
|---|---------------------|--------|------------------|--------|---------------------|--------|
| | Aufwand | Ertrag | Aufwand | Ertrag | Aufwand | Ertrag |
| 31 Sach- und übriger Betriebsaufwand | 2'066'616.33 | | 2'535'158 | | 2'250'959.51 | |
| 310 Material- und Warenaufwand | 179'845.57 | | 211'600 | | 217'800.34 | |
| 3100 Büromaterial | 3'979.80 | | 8'400 | | 2'858.56 | |
| 3101 Betriebs-, Verbrauchsmaterial | 49'380.38 | | 56'100 | | 58'894.08 | |
| 3102 Drucksachen, Publikationen | 33'123.14 | | 46'200 | | 54'796.24 | |
| 3103 Fachliteratur, Zeitschriften | 4'326.97 | | 7'200 | | 4'125.10 | |
| 3104 Lehrmittel | 60'759.18 | | 62'300 | | 56'332.13 | |
| 3105 Lebensmittel | 27'732.30 | | 30'000 | | 35'378.93 | |
| 3106 Medizinisches Material | 543.80 | | 900 | | 699.20 | |
| 3109 Übriger Material- und Warenaufwand | | | 500 | | 4'716.10 | |
| 311 Nicht aktivierbare Anlagen | 92'955.45 | | 109'400 | | 146'615.20 | |
| 3110 Büromöbel und -geräte, Schulmobiliar | 2'713.65 | | 4'100 | | 11'432.40 | |
| 3111 Maschinen, Geräte, Fahrzeuge | 55'173.75 | | 67'500 | | 101'962.71 | |
| 3112 Anschaffung Kleider, Wäsche, Vorhänge | 12'997.55 | | 16'400 | | 9'999.99 | |
| 3113 Anschaffung Hardware | 20'787.35 | | 19'300 | | 13'348.35 | |
| 3118 Anschaffung von immateriellen Anlagen | 406.00 | | 2'100 | | 6'713.90 | |
| 3119 Anschaffung von übrigen nicht aktivierbaren Anlagen | 877.15 | | | | 3'157.85 | |
| 312 Ver- und Entsorgung Liegenschaften VV | 359'891.00 | | 348'500 | | 377'104.80 | |
| 3120 Ver- und Entsorgung Liegenschaften VV | 359'891.00 | | 348'500 | | 377'104.80 | |
| 313 Dienstleistungen und Honorare | 522'739.29 | | 513'120 | | 491'096.12 | |
| 3130 Dienstleistungen Dritter | 113'497.65 | | 116'520 | | 118'744.48 | |
| 3132 Honorare externe Berater, Gutachter, Fachexperten etc. | 294'943.90 | | 260'200 | | 258'141.60 | |
| 3133 Informatik-Nutzungsaufwand | 44'231.77 | | 44'550 | | 43'393.45 | |

Erfolgsrechnung

Gemeinde Mettauertal
Buchungsperiode 2025

| Einwohnergemeinde Artengliederung | | Rechnung 2025 | | Budget 2025 | | Rechnung 2024 | |
|--------------------------------------|---|-------------------|--------|----------------|--------|-------------------|--------|
| | | Aufwand | Ertrag | Aufwand | Ertrag | Aufwand | Ertrag |
| 3134 | Sachversicherungsprämien | 47'681.95 | | 55'000 | | 47'699.70 | |
| 3136 | Honorare privatärztlicher Tätigkeit | 7'492.77 | | 7'300 | | 8'040.64 | |
| 3137 | Steuern und Abgaben | 2'591.25 | | 3'450 | | 3'077.75 | |
| 3138 | Kurse, Prüfungen u. Beratungen | 12'300.00 | | 26'100 | | 11'998.50 | |
| 314 | Baulicher und betrieblicher Unterhalt | 384'998.46 | | 853'988 | | 630'264.77 | |
| 3140 | Unterhalt Grundstücke | 9'039.65 | | 167'000 | | 259'225.35 | |
| 3141 | Unterhalt Strassen / Verkehrswege | 230'789.29 | | 344'200 | | 185'864.47 | |
| 3142 | Unterhalt Wasserbau | 2'368.45 | | 1'000 | | | |
| 3143 | Unterhalt Tiefbauten | 83'096.25 | | 222'500 | | 95'745.20 | |
| 3144 | Unterhalt Hochbauten | 59'704.82 | | 119'288 | | 89'429.75 | |
| 315 | Unterhalt Mobilien und immaterielle Anlagen | 209'921.63 | | 189'300 | | 190'480.66 | |
| 3150 | Unterhalt Büromobiliar, Büromaschinen und -geräte | 1'004.25 | | 1'000 | | 489.90 | |
| 3151 | Unterhalt Apparate, Maschinen, Geräte, Fahrzeuge, Werkzeuge | 112'283.82 | | 95'800 | | 77'618.60 | |
| 3153 | Informatik-Unterhalt (Hardware) | 724.50 | | 2'500 | | 8'969.65 | |
| 3158 | Unterhalt immaterielle Anlagen | 90'424.16 | | 90'000 | | 103'402.51 | |
| 3159 | Unterhalt übrige mobile Anlagen | 5'484.90 | | | | | |
| 316 | Mieten, Leasing, Pachten, Benützungsgebühren | 156'049.09 | | 149'000 | | 131'523.46 | |
| 3160 | Miete und Pacht Liegenschaften | 21'000.00 | | 21'000 | | 23'280.00 | |
| 3161 | Mieten, Benützungskosten Mobilien | 96'471.65 | | 84'700 | | 69'916.75 | |
| 3162 | Raten für operatives Leasing | 38'331.44 | | 42'200 | | 38'194.71 | |
| 3169 | Übrige Mieten und Benützungskosten | 246.00 | | 1'100 | | 132.00 | |
| 317 | Spesenentschädigungen | 115'704.19 | | 133'200 | | 120'660.98 | |

Erfolgsrechnung

Gemeinde Mettauertal
Buchungsperiode 2025

| Einwohnergemeinde Artengliederung | | Rechnung 2025 | | Budget 2025 | | Rechnung 2024 | |
|--------------------------------------|---|---------------------|--------|------------------|--------|---------------------|--------|
| | | Aufwand | Ertrag | Aufwand | Ertrag | Aufwand | Ertrag |
| 3170 | Reisekosten und Spesen | 88'677.60 | | 102'500 | | 95'250.05 | |
| 3171 | Exkursionen, Schulreisen und Lager | 27'026.59 | | 30'700 | | 25'410.93 | |
| 318 | Wertberichtigungen auf Forderungen | 33'775.25 | | | | 79'852.03- | |
| 3180 | Wertberichtigungen auf Forderungen | 12'901.00 | | | | 76'686.40- | |
| 3181 | Tatsächliche Forderungsverluste | 20'874.25 | | | | 3'165.63- | |
| 319 | Verschiedener Betriebsaufwand | 10'736.40 | | 27'050 | | 25'265.21 | |
| 3192 | Abgeltung von Rechten | 10'713.00 | | 14'150 | | 12'599.35 | |
| 3199 | Übriger Betriebsaufwand | 23.40 | | 12'900 | | 12'665.86 | |
| 33 | Abschreibungen Verwaltungsvermögen | 1'331'097.65 | | 1'326'369 | | 1'334'911.93 | |
| 330 | Sachanlagen VV | 1'325'726.95 | | 1'320'998 | | 1'321'004.00 | |
| 3300 | Planmässige Abschreibungen Sachanlagen | 1'325'726.95 | | 1'320'998 | | 1'321'004.00 | |
| 332 | Abschreibungen Immaterielle Anlagen | 5'370.70 | | 5'371 | | 13'907.93 | |
| 3320 | Planmässige Abschreibungen immaterielle Anlagen | 5'370.70 | | 5'371 | | 13'907.93 | |
| 34 | Finanzaufwand | 87'235.72 | | 111'950 | | 77'939.22 | |
| 340 | Zinsaufwand | 50'517.00 | | 56'600 | | 47'413.70 | |
| 3400 | Verzinsung laufende Verbindlichkeiten | 26'887.00 | | 15'000 | | 23'003.70 | |
| 3401 | Verzinsung kurzfristige Finanzverbindlichkeiten | | | 20'000 | | | |
| 3409 | Übrige Passivzinsen | 23'630.00 | | 21'600 | | 24'410.00 | |

Erfolgsrechnung

Gemeinde Mettauertal
Buchungsperiode 2025

| Einwohnergemeinde Artengliederung | Rechnung 2025 | | Budget 2025 | | Rechnung 2024 | |
|--------------------------------------|---------------------------------------|---------------------|------------------|--------|---------------------|--------|
| | Aufwand | Ertrag | Aufwand | Ertrag | Aufwand | Ertrag |
| 343 | Liegenschaftenaufwand Finanz- | 36'720.40 | 55'350 | | 30'564.46 | |
| | vermögen | | | | | |
| 3430 | Baulicher Unterhalt Liegen- | 7'661.55 | 31'650 | | 4'992.15 | |
| | schaften FV | | | | | |
| 3431 | Nicht baulicher Unterhalt | 591.10 | 1'500 | | 556.06 | |
| | Liegenschaften FV | | | | | |
| 3439 | Übriger Liegenschaftsaufwand | 28'467.75 | 22'200 | | 25'016.25 | |
| | FV | | | | | |
| 349 | Verschiedener Finanzaufwand | 1.68- | | | 38.94- | |
| 3499 | Übriger Finanzaufwand | 1.68- | | | 38.94- | |
| 36 | Transferaufwand | 4'960'661.04 | 5'208'182 | | 5'262'247.83 | |
| 360 | Ertragsanteile an Dritte | 10'107.40 | 10'200 | | 9'552.40 | |
| 3601 | Ertragsanteile an den Kanton | 10'107.40 | 10'200 | | 9'552.40 | |
| 361 | Entschädigungen an Gemeinwesen | 1'810'616.45 | 1'984'186 | | 1'911'402.43 | |
| 3610 | Entschädigungen an Bund | 200.00 | | | 200.00 | |
| 3611 | Entschädigungen an den Kanton | 86'837.50 | 112'400 | | 94'995.05 | |
| 3612 | Entschädigungen an Gemeinden | 1'681'638.95 | 1'815'186 | | 1'769'529.38 | |
| | und Gemeindeverbände | | | | | |
| 3614 | Entschädigungen an öffentliche | 41'940.00 | 56'600 | | 46'678.00 | |
| | Unternehmungen | | | | | |
| 363 | Beiträge an Gemeinwesen und | 3'124'406.54 | 3'205'148 | | 3'332'644.70 | |
| | Dritte | | | | | |
| 3631 | Beiträge an den Kanton | 2'142'721.90 | 2'017'358 | | 2'160'846.85 | |
| 3632 | Beiträge an Gemeinden und | 51'258.45 | 117'200 | | 133'278.15 | |
| | Gemeindeverbänden | | | | | |
| 3634 | Beiträge an öffentliche Unter- | 415'035.24 | 378'500 | | 360'813.80 | |
| | nehmungen | | | | | |
| 3635 | Beiträge an private Unter- | 22'258.90 | 11'000 | | 14'172.70 | |
| | nehmungen | | | | | |
| 3636 | Beiträge an private Organisa- | 48'346.60 | 36'390 | | 35'512.45 | |
| | tionen ohne Erwerbszweck | | | | | |

Erfolgsrechnung

Gemeinde Mettauertal
Buchungsperiode 2025

| Einwohnergemeinde Artengliederung | | Rechnung 2025 | | Budget 2025 | | Rechnung 2024 | |
|--------------------------------------|--|-------------------|----------------------|----------------|-------------------|-------------------|----------------------|
| | | Aufwand | Ertrag | Aufwand | Ertrag | Aufwand | Ertrag |
| 3637 | Beiträge an private Haushalte | 444'785.45 | | 644'700 | | 628'020.75 | |
| 366 | Abschreibungen Investitionsbeiträge | 15'530.65 | | 8'648 | | 8'648.30 | |
| 3660 | Planmässige Abschreibung Investitionsbeiträge | 15'530.65 | | 8'648 | | 8'648.30 | |
| 38 | Ausserordentlicher Aufwand | 169'253.00 | | 176'300 | | 170'439.00 | |
| 389 | Einlagen in das Eigenkapital | 169'253.00 | | 176'300 | | 170'439.00 | |
| 3899 | Abtragung Bilanzfehlbetrag | 169'253.00 | | 176'300 | | 170'439.00 | |
| 39 | Interne Verrechnungen | 195'030.00 | | 188'350 | | 211'830.00 | |
| 392 | Interne Verrechnung von Pacht, Mieten, Benützungskosten | 195'030.00 | | 188'350 | | 211'830.00 | |
| 3920 | Interne Verrechnung von Pacht, Mieten, Benützungskosten | 195'030.00 | | 188'350 | | 211'830.00 | |
| 4 | Ertrag | | 11'775'964.88 | | 11'250'999 | | 11'434'350.88 |
| 40 | Fiskalertrag | | 7'244'753.90 | | 6'526'600 | | 6'589'672.75 |
| 400 | Direkte Steuern natürliche Personen | | 6'704'361.80 | | 6'019'000 | | 6'070'623.95 |
| 4000 | Einkommenssteuern natürliche Personen | | 5'641'525.69 | | 5'243'000 | | 5'216'766.78 |
| 4001 | Vermögenssteuern natürliche Personen | | 704'452.41 | | 541'000 | | 613'149.72 |
| 4002 | Quellensteuern natürliche Personen | | 358'383.70 | | 235'000 | | 240'707.45 |
| 401 | Direkte Steuern juristische Personen | | 140'624.45 | | 200'000 | | 141'754.75 |
| 4010 | Gewinnsteuern- und Kapitalsteuern juristische Personen | | 140'624.45 | | 200'000 | | 141'754.75 |

Erfolgsrechnung

Gemeinde Mettauertal
Buchungsperiode 2025

| Einwohnergemeinde Artengliederung | Rechnung 2025 | | Budget 2025 | | Rechnung 2024 | |
|--------------------------------------|--|---------------------|-------------|------------------|---------------|---------------------|
| | Aufwand | Ertrag | Aufwand | Ertrag | Aufwand | Ertrag |
| 402 | Übrige Direkte Steuern | 371'087.65 | | 279'100 | | 348'974.05 |
| 4021 | Grundsteuern | 114'146.15 | | 114'100 | | 114'054.75 |
| 4022 | Vermögensgewinnsteuern | 161'156.00 | | 150'000 | | 176'574.50 |
| 4024 | Erbschafts- und Schenkungssteuern | 95'785.50 | | 15'000 | | 58'344.80 |
| 403 | Besitz- und Aufwandsteuern | 28'680.00 | | 28'500 | | 28'320.00 |
| 4033 | Hundetaxen | 28'680.00 | | 28'500 | | 28'320.00 |
| 41 | Regalien und Konzessionen | 26'132.80 | | 28'000 | | 25'895.06 |
| 412 | Konzessionen | 26'132.80 | | 28'000 | | 25'895.06 |
| 4120 | Konzessionen | 26'132.80 | | 28'000 | | 25'895.06 |
| 42 | Entgelte | 2'011'360.22 | | 1'874'800 | | 1'867'589.18 |
| 420 | Ersatzabgaben | 63'712.20 | | 60'000 | | 59'260.00 |
| 4200 | Ersatzabgaben | 63'712.20 | | 60'000 | | 59'260.00 |
| 421 | Gebühren für Amtshandlungen | 138'286.90 | | 116'000 | | 96'021.50 |
| 4210 | Gebühren für Amtshandlungen | 138'286.90 | | 116'000 | | 96'021.50 |
| 423 | Schul- und Kursgelder | 14'165.00 | | 19'000 | | 13'475.00 |
| 4230 | Schulgelder | 9'745.00 | | 12'000 | | 7'825.00 |
| 4231 | Kursgelder | 4'420.00 | | 7'000 | | 5'650.00 |
| 424 | Benützungsgebühren und Dienstleistungen | 1'295'452.20 | | 1'204'700 | | 1'272'964.35 |
| 4240 | Benützungsgebühren und Dienstleistungen | 1'295'452.20 | | 1'204'700 | | 1'272'964.35 |
| 425 | Erlös aus Verkäufen | 2'825.00 | | 1'500 | | 1'119.55 |
| 4250 | Verkäufe | 2'825.00 | | 1'500 | | 1'119.55 |
| 426 | Rückerstattungen | 472'169.02 | | 456'100 | | 408'271.88 |
| 4260 | Rückerstattungen Dritter | 472'169.02 | | 456'100 | | 408'271.88 |

Erfolgsrechnung

Gemeinde Mettauertal
Buchungsperiode 2025

| Einwohnergemeinde Artengliederung | | Rechnung 2025 | | Budget 2025 | | Rechnung 2024 | |
|--------------------------------------|---|---------------|-------------------|-------------|----------------|---------------|-------------------|
| | | Aufwand | Ertrag | Aufwand | Ertrag | Aufwand | Ertrag |
| 427 | Bussen | | 22'224.90 | | 17'500 | | 15'887.90 |
| 4270 | Bussen | | 22'224.90 | | 17'500 | | 15'887.90 |
| 429 | Übrige Entgelte | | 2'525.00 | | | | 589.00 |
| 4290 | Übrige Entgelte | | 2'525.00 | | | | 589.00 |
| 43 | Verschiedene Erträge | | 20.00- | | 500 | | 1'420.00 |
| 439 | Übriger Ertrag | | 20.00- | | 500 | | 1'420.00 |
| 4390 | Übriger Ertrag | | 20.00- | | 500 | | 1'420.00 |
| 44 | Finanzertrag | | 306'523.90 | | 204'620 | | 222'465.10 |
| 440 | Zinsertrag | | 38'841.65 | | 35'600 | | 41'035.70 |
| 4401 | Zinsen Forderungen und Konto- korrente | | 15'211.65 | | 14'000 | | 16'625.70 |
| 4409 | Übrige Zinsen von Finanzver- mögen | | 23'630.00 | | 21'600 | | 24'410.00 |
| 441 | Realisierte Gewinne FV | | 67'386.05 | | | | |
| 4411 | Gewinn aus Verkäufen von Sach- anlagen FV | | 67'386.05 | | | | |
| 443 | Liegenschaftenertrag FV | | 99'557.20 | | 74'380 | | 75'046.40 |
| 4430 | Pacht- und Mietzinse Liegen- schaften FV | | 62'725.40 | | 65'180 | | 69'921.40 |
| 4432 | Vergütung für Benützungen Liegenschaften FV | | 1'000.00 | | 1'000 | | 1'525.00 |
| 4439 | Übriger Liegenschaftenertrag FV | | 35'831.80 | | 8'200 | | 3'600.00 |
| 445 | Finanzertrag aus Darlehen und Beteiligungen des VV | | 200.00 | | 200 | | 200.00 |
| 4451 | Erträge aus Beteiligungen VV | | 200.00 | | 200 | | 200.00 |
| 447 | Liegenschaftenertrag VV | | 100'539.00 | | 94'440 | | 106'183.00 |

Erfolgsrechnung

Gemeinde Mettauertal
Buchungsperiode 2025

| Einwohnergemeinde Artengliederung | | Rechnung 2025 | | Budget 2025 | | Rechnung 2024 | |
|--------------------------------------|--|---------------|---------------------|-------------|------------------|---------------|---------------------|
| | | Aufwand | Ertrag | Aufwand | Ertrag | Aufwand | Ertrag |
| 4470 | Pacht- und Mietzinse Liegen- schaften VV | | 82'539.00 | | 78'000 | | 86'573.00 |
| 4472 | Vergütung für Benützungen Liegenschaften VV | | 15'000.00 | | 15'000 | | 15'000.00 |
| 4479 | Übrige Erträge Liegenschaften VV | | 3'000.00 | | 1'440 | | 4'610.00 |
| 45 | Entnahmen aus Fonds und Spezi- alfinanzierungen | | 15'000.00 | | 13'000 | | 2'761.05 |
| 450 | Entnahmen aus Fonds und Spezi- alfinanzierungen im Fremdkapit | | | | 8'000 | | 2'761.05 |
| 4500 | Entnahmen aus Spezialfinanzie- rungen des FK | | | | 8'000 | | 2'761.05 |
| 451 | Entnahmen aus Fonds und Spezi- alfinanzierungen im Eigenkapit | | 15'000.00 | | 5'000 | | |
| 4511 | Entnahmen aus Fonds EK | | 15'000.00 | | 5'000 | | |
| 46 | Transferertrag | | 1'977'184.06 | | 2'415'129 | | 2'512'717.74 |
| 461 | Entschädigungen von Gemein- wesen | | 825'813.31 | | 1'049'950 | | 1'007'473.92 |
| 4610 | Entschädigungen vom Bund | | 70'026.95 | | 200'200 | | 170'273.35 |
| 4611 | Entschädigungen vom Kanton | | 33'184.60 | | 24'500 | | 21'888.15 |
| 4612 | Entschädigungen von Gemeinden und Gemeindeverbänden | | 677'999.21 | | 799'250 | | 780'431.17 |
| 4614 | Entschädigungen von öffent- lichen Unternehmungen | | 44'602.55 | | 26'000 | | 34'881.25 |
| 462 | Finanz- und Lastenausgleich | | 720'700.00 | | 723'200 | | 673'900.00 |
| 4621 | Finanz- und Lastenausgleich vom Kanton | | 720'700.00 | | 723'200 | | 673'900.00 |
| 463 | Beiträge von Gemeinwesen und Dritten | | 117'723.40 | | 328'200 | | 509'597.52 |
| 4630 | Beiträge vom Bund | | 6'400.00 | | 84'000 | | 148'200.00 |

Erfolgsrechnung

Gemeinde Mettauertal
Buchungsperiode 2025

| Einwohnergemeinde Artengliederung | | Rechnung 2025 | | Budget 2025 | | Rechnung 2024 | |
|--------------------------------------|--|---------------------|-------------------|----------------|----------------|-------------------|-------------------|
| | | Aufwand | Ertrag | Aufwand | Ertrag | Aufwand | Ertrag |
| 4631 | Beiträge vom Kanton | | 69'599.70 | | 140'200 | | 185'884.60 |
| 4632 | Beiträge von Gemeinden und Gemeindeverbänden | | 19'700.00 | | 78'000 | | 111'400.00 |
| 4634 | Beiträge von öffentlichen Unternehmungen | | | | | | 12'834.92 |
| 4635 | Beiträge von privaten Unternehmungen | | 17'503.70 | | 20'000 | | 46'648.00 |
| 4637 | Beiträge von privaten Haushalten | | 4'520.00 | | 6'000 | | 4'630.00 |
| 466 | Auflösung passivierte Investi- tionsbeiträge | | 312'947.35 | | 312'779 | | 320'736.75 |
| 4660 | Planmässige Auflösung passi- vierter Investitionsbeiträge | | 312'947.35 | | 312'779 | | 320'736.75 |
| 469 | Verschiedener Transferertrag | | | | 1'000 | | 1'009.55 |
| 4699 | Rückverteilungen | | | | 1'000 | | 1'009.55 |
| 49 | Interne Verrechnungen | | 195'030.00 | | 188'350 | | 211'830.00 |
| 492 | Interne Verrechnung von Pacht, Mieten, Benützungskosten | | 195'030.00 | | 188'350 | | 211'830.00 |
| 4920 | Interne Verrechnung von Pacht, Mieten, Benützungskosten | | 195'030.00 | | 188'350 | | 211'830.00 |
| 9 | Abschlusskonten | 1'231'869.67 | 179'805.97 | 127'832 | 509'647 | 429'312.07 | 287'015.99 |
| 90 | Abschluss | 1'231'869.67 | 179'805.97 | 127'832 | 509'647 | 429'312.07 | 287'015.99 |
| 900 | Abschluss Erfolgsrechnung | 814'660.66 | | | 241'582 | 127'929.72 | |
| 9000 | Ertragsüberschuss | 814'660.66 | | | | 127'929.72 | |
| 9001 | Aufwandüberschuss | | | | 241'582 | | |
| 901 | Abschluss Erfolgsrechnung Eigenwirtschaftsbetriebe | 417'209.01 | 179'805.97 | 127'832 | 268'065 | 301'382.35 | 287'015.99 |
| 9010 | Ertragsüberschuss | 417'209.01 | | 127'832 | | 301'382.35 | |
| 9011 | Aufwandüberschuss | | 179'805.97 | | 268'065 | | 287'015.99 |

Investitionsrechnung

Investitionsrechnung

Gemeinde Mettauertal
Buchungsperiode 2025

| Einwohnergemeinde | Rechnung 2025 | | Budget 2025 | | Rechnung 2024 | |
|--|-------------------------|-------------------------|----------------------|--------------------|--------------------------|-------------------------|
| | Ausgaben | Einnahmen | Ausgaben | Einnahmen | Ausgaben | Einnahmen |
| Einwohnergemeinde | 478'550.60 | 478'550.60 | 1'945'350 | 1'945'350 | 970'281.85 | 970'281.85 |
| 2 BILDUNG | 0.00 | 0.00 | 0 | 0 | 88'420.75 | 0.00 88'420.75 |
| 6 VERKEHR UND NACHRICHTENÜBERMITTLUNG | 331'589.20 | 0.00 | 1'321'350 | 0 | 583'068.60 | 0.00 |
| | | 331'589.20 | | 1'321'350 | | 583'068.60 |
| 7 UMWELTSCHUTZ UND RAUMORDNUNG | 127'664.20 | 19'297.20 108'367.00 | 424'000 | 200'000 224'000 | 185'147.60 | 113'644.90 71'502.70 |
| 9 FINANZEN | 19'297.20 439'956.20 | 459'253.40 | 200'000 1'545'350 | 1'745'350 | 113'644.90 742'992.05 | 856'636.95 |

Investitionsrechnung

Gemeinde Mettauertal
Buchungsperiode 2025

| Einwohnergemeinde | Rechnung 2025 | | Budget 2025 | | Rechnung 2024 | |
|-------------------|--|------------|------------------|-----------|-------------------|-----------|
| | Ausgaben | Einnahmen | Ausgaben | Einnahmen | Ausgaben | Einnahmen |
| 2 | BILDUNG | | | | 88'420.75 | |
| 21 | Obligatorische Schule | | | | 88'420.75 | |
| 217 | Schulliegenschaften | | | | 88'420.75 | |
| 2170 | Schulliegenschaften | | | | 88'420.75 | |
| 5040.01 | Schulhaus Wil AG; Sanierung Fassade und Mauer, Wegbel. GV-Beschluss vom 05.06.2024 Betrag CHF 110'000.00 | 0.00 | 0 | | 88'420.75 | |
| 6 | VERKEHR UND NACHRICHTENÜBERMITTLUNG | | 1'321'350 | | 583'068.60 | |
| 61 | Strassenverkehr | | 1'321'350 | | 583'068.60 | |
| 613 | Kantonsstrassen, übrige | | 1'291'069 | | 75'437.90 | |
| 6130 | Kantonsstrassen, übrige | | 1'291'069 | | 75'437.90 | |
| 5010.00 | Etzgen; Sanierung K287 Strassenbeleuchtung GV-Beschluss vom 15.06.2022 Betrag CHF 185'000.00 | 1'081.00 | 19'000 | | 0.00 | |
| 5010.01 | Oberhofen AG; Sanierung K287 Strassenbeleuchtung GV-Beschluss vom 16.11.2022 Betrag CHF 139'000.00 GV-Beschluss vom 14.06.2023 Betrag CHF 22'000.00 | 5'898.20 | 150'000 | | 0.00 | |
| 5010.02 | Oberhofen AG; K287 Bushaltestellen GV-Beschluss vom 14.06.2023 Betrag CHF 201'000.00 | 117'558.55 | 0 | | 0.00 | |

Investitionsrechnung

Gemeinde Mettauertal
Buchungsperiode 2025

| Einwohnergemeinde | Rechnung 2025 | | Budget 2025 | | Rechnung 2024 | |
|---|------------------|-----------|---------------|-----------|-------------------|-----------|
| | Ausgaben | Einnahmen | Ausgaben | Einnahmen | Ausgaben | Einnahmen |
| 5040.00 Oberhofen AG, Sanierung K287** Buswartehaus GV-Beschluss vom 16.11.2022 Betrag CHF 77'000.00 | 0.00 | | 80'000 | | 0.00 | |
| 5610.00 Sanierung Bushaltest. "Post", Mettau, Fahrtrichtung Oberh. Verfügung Kanton 20.11.2019 Betrag CHF 90'000.00 Verfügung Kanton 24.08.2020 Betrag CHF 27'600.00 | 29.25 | | 0 | | 27'000.00 | |
| 5610.01 Sanierung Bushaltest. "Post", Mettau, Fahrtrichtung Etzgen Verfügung Kanton 20.11.2019 Betrag CHF 82'000.00 Verfügung Kanton 24.08.2020 Betrag CHF 44'000.00 | 717.20 | | 0 | | 27'000.00 | |
| 5610.03 Sanierung Bushaltest. "Mitteldorfstr.", Wil AG Verfügung Kanton 20.11.2019 Betrag CHF 86'000.00 Verfügung Kanton 24.08.2020 Betrag CHF 14'800.00 | 0.00 | | 89'445 | | 2'000.00 | |
| 5610.04 Oberhofen AG; Belagssanierung K287, Ausbau Bushaltest. Verfügung Kanton 05.09.2022 Betrag CHF 441'150.00 GV-Beschluss vom 14.06.2023 Betrag CHF 293'525.00 | 119'000.00 | | 652'624 | | 16'000.00 | |
| 5610.05 Etzgen; Sanierung K287 GV-Beschluss vom 15.06.2022 Betrag CHF 2'102'000.00 | 6'000.00 | | 300'000 | | 3'437.90 | |
| 615 Gemeindestrassen | 81'305.00 | | 30'281 | | 507'630.70 | |
| 6150 Gemeindestrassen | 81'305.00 | | 30'281 | | 507'630.70 | |
| 5010.01 Wil AG; Sanierung Kapellenstrasse GV-Beschluss vom 15.11.2023 Betrag CHF 317'000.00 | 1'002.10 | | 0 | | 343'238.95 | |
| 5010.05 Wil AG; Instandsetzung Oedenholzstrasse | 0.00 | | 0 | | 88'116.55 | |

Investitionsrechnung

Gemeinde Mettauertal
Buchungsperiode 2025

| Einwohnergemeinde | Rechnung 2025 | | Budget 2025 | | Rechnung 2024 | |
|---|-------------------|------------------|----------------|----------------|-------------------|-------------------|
| | Ausgaben | Einnahmen | Ausgaben | Einnahmen | Ausgaben | Einnahmen |
| 5010.08 Mettau, Erschliessung Altweg Strasse GV-Beschluss vom 18.11.2020 Betrag CHF 258'800.00 | 0.00 | | 0 | | 9'608.00 | |
| 5010.10 Etzgen; Ausweichstelle Bergstrasse GV-Beschluss vom 14.06.2023 Betrag CHF 97'000.00 | 2'321.35 | | 10'290 | | 55'104.20 | |
| 5010.11 Wil AG; Strassenverbreiterung/ Einlenker Grossmatt/Oberdorfst GV-Beschluss vom 14.06.2023 Betrag CHF 96'400.00 | 63'679.95 | | 19'991 | | 5'120.45 | |
| 5010.12 Oberhofen AG; Strasse Langmättli GV-Beschluss vom 04.06.2025 Betrag CHF 454'000.00 | 12'356.30 | | 0 | | 6'442.55 | |
| 5010.13 Oberhofen AG; Einmündung Breitenmatt GV-Beschluss vom 14.06.2023 Betrag CHF 29'000.00 | 1'945.30 | | 0 | | 0.00 | |
| 7 UMWELTSCHUTZ UND RAUMORDNUNG | 127'664.20 | 19'297.20 | 424'000 | 200'000 | 185'147.60 | 113'644.90 |
| 71 Wasserversorgung | 22'542.40 | 5'370.35 | 61'000 | 50'000 | 121'015.60 | 35'045.35 |
| 710 Wasserversorgung | 22'542.40 | 5'370.35 | 61'000 | 50'000 | 121'015.60 | 35'045.35 |
| 7101 Wasserwerk [Gemeindebetrieb] | 22'542.40 | 5'370.35 | 61'000 | 50'000 | 121'015.60 | 35'045.35 |
| 5030.00 Oberhofen AG, Sanierung K287 Wasser GV-Beschluss vom 16.11.2022 Betrag CHF 29'500.00 GV-Beschluss vom 14.06.2023 Betrag CHF 6'500.00 | 5'054.60 | | 36'000 | | 0.00 | |
| 5030.01 Wil AG; Sanierung Kapellen- strasse, Wasserwerk GV-Beschluss vom 15.11.2023 Betrag CHF 186'000.00 | 1'236.00 | | 0 | | 113'945.60 | |

Investitionsrechnung

Gemeinde Mettauertal
Buchungsperiode 2025

| Einwohnergemeinde | Rechnung 2025 | | Budget 2025 | | Rechnung 2024 | |
|--|-------------------|------------------|----------------|----------------|------------------|------------------|
| | Ausgaben | Einnahmen | Ausgaben | Einnahmen | Ausgaben | Einnahmen |
| 5030.03 Etzgen; Talstrasse Wasserleitung GV-Beschluss vom 15.06.2022 Betrag CHF 815'000.00 | 12'073.85 | | 25'000 | | 0.00 | |
| 5030.10 Oberhofen AG; Wasserltg. Langmättli GV-Beschluss vom 04.06.2025 Betrag CHF 256'000.00 | 4'177.95 | | 0 | | 7'070.00 | |
| 6370.00 Anschlussgebühren | | 5'370.35 | | 50'000 | | 35'045.35 |
| 72 Abwasserbeseitigung | 105'121.80 | 13'926.85 | 363'000 | 150'000 | 64'132.00 | 78'599.55 |
| 720 Abwasserbeseitigung | 105'121.80 | 13'926.85 | 363'000 | 150'000 | 64'132.00 | 78'599.55 |
| 7201 Abwasserbeseitigung [Gemeindebetrieb] | 105'121.80 | 13'926.85 | 363'000 | 150'000 | 64'132.00 | 78'599.55 |
| 5030.00 Oberhofen AG, Sanierung K287 Abwasser GV-Beschluss vom 16.11.2022 Betrag CHF 104'500.00 GV-Beschluss vom 14.06.2023 Betrag CHF 8'500.00 | 5'814.10 | | 113'000 | | 0.00 | |
| 5030.01 Wil AG; Sanierung Kapellen- strasse, Abwasser GV-Beschluss vom 15.11.2023 Betrag CHF 122'000.00 | 28'940.90 | | 0 | | 43'498.30 | |
| 5030.03 Etzgen, Talstrasse Abwasser GV-Beschluss vom 15.06.2022 Betrag CHF 2'204'000.00 | 23'143.65 | | 250'000 | | 5'368.00 | |
| 5030.10 Oberhofen AG, Abwasserltg. Langmättli GV-Beschluss vom 04.06.2025 Betrag CHF 645'000.00 | 12'778.45 | | 0 | | 10'507.95 | |
| 5290.00 GEP 2. Generation GV-Beschluss vom 06.06.2018 Betrag CHF 245'000.00 | 34'444.70 | | 0 | | 4'757.75 | |

Investitionsrechnung

Gemeinde Mettauertal
Buchungsperiode 2025

| Einwohnergemeinde | Rechnung 2025 | | Budget 2025 | | Rechnung 2024 | |
|--|------------------|-------------------|----------------|------------------|-------------------|-------------------|
| | Ausgaben | Einnahmen | Ausgaben | Einnahmen | Ausgaben | Einnahmen |
| GV-Beschluss vom 04.06.2025 Betrag CHF 158'000.00 | | | | | | |
| 6370.00 Anschlussgebühren | | 13'926.85 | | 150'000 | | 78'599.55 |
| 9 FINANZEN | 19'297.20 | 459'253.40 | 200'000 | 1'745'350 | 113'644.90 | 856'636.95 |
| 99 Nicht aufgeteilte Posten | 19'297.20 | 459'253.40 | 200'000 | 1'745'350 | 113'644.90 | 856'636.95 |
| 999 Abschluss | 19'297.20 | 459'253.40 | 200'000 | 1'745'350 | 113'644.90 | 856'636.95 |
| 9990 Abschluss | 19'297.20 | 459'253.40 | 200'000 | 1'745'350 | 113'644.90 | 856'636.95 |
| 5900.01 Passivierte Einnahmen Wasserwerk | 5'370.35 | | 50'000 | | 35'045.35 | |
| 5900.02 Passivierte Einnahmen Abwasserbeseitigung | 13'926.85 | | 150'000 | | 78'599.55 | |
| 6900.00 Aktivierte Ausgaben allgemeiner Haushalt | | 331'589.20 | | 1'321'350 | | 671'489.35 |
| 6900.01 Aktivierte Ausgaben Wasserwerk | | 22'542.40 | | 61'000 | | 121'015.60 |
| 6900.02 Aktivierte Ausgaben Abwasserbeseitigung | | 105'121.80 | | 363'000 | | 64'132.00 |

Artengliederung IR

Investitionsrechnung

Gemeinde Mettauertal
Buchungsperiode 2025

| Einwohnergemeinde Artengliederung | Rechnung 2025 | | Budget 2025 | | Rechnung 2024 | |
|--------------------------------------|-------------------|-------------------|------------------|------------------|-------------------|-------------------|
| | Ausgaben | Einnahmen | Ausgaben | Einnahmen | Ausgaben | Einnahmen |
| Einwohnergemeinde | 478'550.60 | 478'550.60 | 1'945'350 | 1'945'350 | 970'281.85 | 970'281.85 |
| 5 Investitionsausgaben | 478'550.60 | | 1'945'350 | | 970'281.85 | |
| 50 Sachanlagen | 299'062.25 | | 703'281 | | 776'441.30 | |
| 52 Immaterielle Anlagen | 34'444.70 | | | | 4'757.75 | |
| 56 Investitionsbeiträge | 125'746.45 | | 1'042'069 | | 75'437.90 | |
| 59 Übertrag an Bilanz | 19'297.20 | | 200'000 | | 113'644.90 | |
| 6 Investitionseinnahmen | | 478'550.60 | | 1'945'350 | | 970'281.85 |
| 63 Investitionsbeiträge | | 19'297.20 | | 200'000 | | 113'644.90 |
| 69 Übertrag an Bilanz | | 459'253.40 | | 1'745'350 | | 856'636.95 |

Investitionsrechnung

Gemeinde Mettauertal
Buchungsperiode 2025

| Einwohnergemeinde Artengliederung | | Rechnung 2025 | | Budget 2025 | | Rechnung 2024 | |
|--------------------------------------|---|-------------------|-----------|------------------|-----------|-------------------|-----------|
| | | Ausgaben | Einnahmen | Ausgaben | Einnahmen | Ausgaben | Einnahmen |
| 5 | Investitionsausgaben | 478'550.60 | | 1'945'350 | | 970'281.85 | |
| 50 | Sachanlagen | 299'062.25 | | 703'281 | | 776'441.30 | |
| 501 | Strassen / Verkehrswege | 205'842.75 | | 199'281 | | 507'630.70 | |
| 5010 | Strassen / Verkehrswege | 205'842.75 | | 199'281 | | 507'630.70 | |
| 503 | Tiefbauten | 93'219.50 | | 424'000 | | 180'389.85 | |
| 5030 | Tiefbauten | 93'219.50 | | 424'000 | | 180'389.85 | |
| 504 | Hochbauten | | | 80'000 | | 88'420.75 | |
| 5040 | Hochbauten | | | 80'000 | | 88'420.75 | |
| 52 | Immaterielle Anlagen | 34'444.70 | | | | 4'757.75 | |
| 529 | Übrige immaterielle Anlagen | 34'444.70 | | | | 4'757.75 | |
| 5290 | Übrige immaterielle Anlagen | 34'444.70 | | | | 4'757.75 | |
| 56 | Investitionsbeiträge | 125'746.45 | | 1'042'069 | | 75'437.90 | |
| 561 | Investitionsbeiträge an den Kanton | 125'746.45 | | 1'042'069 | | 75'437.90 | |
| 5610 | Investitionsbeiträge an den Kanton | 125'746.45 | | 1'042'069 | | 75'437.90 | |
| 59 | Übertrag an Bilanz | 19'297.20 | | 200'000 | | 113'644.90 | |
| 590 | Passivierungen | 19'297.20 | | 200'000 | | 113'644.90 | |
| 5900 | Passivierte Einnahmen | 19'297.20 | | 200'000 | | 113'644.90 | |

Investitionsrechnung

Gemeinde Mettauertal
Buchungsperiode 2025

| Einwohnergemeinde Artengliederung | | Rechnung 2025 | | Budget 2025 | | Rechnung 2024 | |
|--------------------------------------|--|---------------|------------|-------------|-----------|---------------|------------|
| | | Ausgaben | Einnahmen | Ausgaben | Einnahmen | Ausgaben | Einnahmen |
| 6 | Investitionseinnahmen | | 478'550.60 | | 1'945'350 | | 970'281.85 |
| 63 | Investitionsbeiträge | | 19'297.20 | | 200'000 | | 113'644.90 |
| 637 | Investitionsbeiträge von privaten Haushalten | | 19'297.20 | | 200'000 | | 113'644.90 |
| 6370 | Investitionsbeiträge von privaten Haushalten | | 19'297.20 | | 200'000 | | 113'644.90 |
| 69 | Übertrag an Bilanz | | 459'253.40 | | 1'745'350 | | 856'636.95 |
| 690 | Aktivierungen | | 459'253.40 | | 1'745'350 | | 856'636.95 |
| 6900 | Aktivierte Ausgaben | | 459'253.40 | | 1'745'350 | | 856'636.95 |

Bilanz

Bilanz

Gemeinde Mettauertal
Buchungsperiode 2025

| Einwohnergemeinde | | Anfangsbestand per 01.01.2025 | Zuwachs | Veränderung Abgang | Endbestand per 31.12.2025 |
|-------------------|--------------------------|----------------------------------|---------------|-----------------------|------------------------------|
| | Einwohnergemeinde | | | | |
| 1 | Aktiven | 42'600'661.49 | 65'013'348.18 | 64'621'183.48 | 42'992'826.19 |
| 2 | Passiven | 42'600'661.49 | 20'516'513.02 | 20'124'348.32 | 42'992'826.19 |

Bilanz

Gemeinde Mettauertal
Buchungsperiode 2025

| Einwohnergemeinde | | Anfangsbestand per 01.01.2025 | Zuwachs | Veränderung Abgang | Endbestand per 31.12.2025 |
|-------------------|---|----------------------------------|----------------------|-----------------------|------------------------------|
| 1 | Aktiven | 42'600'661.49 | 65'013'348.18 | 64'621'183.48 | 42'992'826.19 |
| 10 | Finanzvermögen | 11'038'342.40 | 64'073'830.56 | 62'801'223.81 | 12'310'949.15 |
| 100 | Flüssige Mittel und kurzfris- tige Geldanlagen | 3'471'398.68 | 14'516'411.76 | 13'154'471.08 | 4'833'339.36 |
| 1000 | Kasse | 6'646.86 | 53'854.05 | 56'756.80 | 3'744.11 |
| 10000 | Hauptkasse | 3'042.91 | 36'584.05 | 38'467.30 | 1'159.66 |
| 10000.01 | Kasse Abt. Finanzen | 3'042.91 | 36'584.05 | 38'467.30 | 1'159.66 |
| 10001 | Nebenkassen | 3'603.95 | 17'270.00 | 18'289.50 | 2'584.45 |
| 10001.01 | Kasse Einwohnerkontrolle | 3'603.95 | 17'270.00 | 18'289.50 | 2'584.45 |
| 1001 | Post | 814'931.84 | 2'560'885.31 | 2'138'134.44 | 1'237'682.71 |
| 10010 | Post-Geschäftskonten | 814'931.84 | 2'558'018.31 | 2'135'267.44 | 1'237'682.71 |
| 10010.01 | Postfinance Postkto. 60-682805-9 | 814'931.84 | 2'558'018.31 | 2'135'267.44 | 1'237'682.71 |
| 10011 | Weitere Postkonten | | 2'867.00 | 2'867.00 | |
| 10011.99 | Geld in Transit | | 2'867.00 | 2'867.00 | |
| 1002 | Bank | 2'649'104.98 | 11'875'142.90 | 10'933'245.34 | 3'591'002.54 |
| 10020 | Bankkontokorrente | 2'649'104.98 | 11'875'142.90 | 10'933'245.34 | 3'591'002.54 |
| 10020.01 | Raiffeisenbank Regio Frick- Mettauertal; Kto. 52970.44 | 78'909.21 | 2'207'731.28 | 836'888.93 | 1'449'751.56 |
| 10020.02 | Credit Suisse (Schweiz) AG CH42 0483 5137 6524 1100 0 | 2'570'195.77 | 8'873'911.62 | 9'302'856.41 | 2'141'250.98 |
| 10020.99 | Geld in Transit | | 793'500.00 | 793'500.00 | |
| 1004 | Debit- und Kreditkarten | 715.00 | 26'529.50 | 26'334.50 | 910.00 |

Bilanz

Gemeinde Mettauertal
Buchungsperiode 2025

| Einwohnergemeinde | | Anfangsbestand per 01.01.2025 | Zuwachs | Veränderung Abgang | Endbestand per 31.12.2025 |
|-------------------|--|----------------------------------|----------------------|-----------------------|------------------------------|
| 10040 | Debit- und Kreditkarten- verkäufe | 715.00 | 26'529.50 | 26'334.50 | 910.00 |
| 10040.01 | Debit- und Kreditkarten- verkäufe Post | | 4'174.00 | 4'174.00 | |
| 10040.02 | Debit- und Kreditkarten- verkäufe EC | | 18'310.50 | 18'310.50 | |
| 10040.03 | Debit- und Kreditkarten- verkäufe Smart Service | 715.00 | 4'045.00 | 3'850.00 | 910.00 |
| 101 | Forderungen | 2'374'670.66 | 48'645'114.40 | 48'448'797.53 | 2'570'987.53 |
| 1010 | Forderungen aus Lieferungen u. Leistungen gegenüber Dritten | 563'153.43 | 2'224'735.55 | 2'048'040.80 | 739'848.18 |
| 10100 | Forderungen aus Lieferungen u. Leistungen | 563'083.43 | 2'224'665.55 | 2'047'970.80 | 739'778.18 |
| 10100.01 | Forderungen EDV Sammelkonto | 421'221.88 | 945'822.40 | 776'135.80 | 590'908.48 |
| 10100.02 | Forderungen EDV Wasser/Abwas. | 146'881.55 | 1'138'929.90 | 1'134'375.00 | 151'436.45 |
| 10100.03 | Forderungen EDV Mieten/Pachtz. | 5'020.00- | 139'913.25 | 137'460.00 | 2'566.75- |
| 10101 | Forderungen Verrechnungssteuer | 70.00 | 70.00 | 70.00 | 70.00 |
| 10101.01 | Verrechnungssteuern | 70.00 | 70.00 | 70.00 | 70.00 |
| 1011 | Kontokorrente mit Dritten | 214'094.80 | 541'026.97 | 614'814.21 | 140'307.56 |
| 10110 | Kontokorrente mit Dritten | 214'094.80 | 541'026.97 | 614'814.21 | 140'307.56 |
| 10110.01 | Ortsbürgergemeinde | | 204'236.12 | 204'236.12 | |
| 10110.10 | Abwasserverband AVM | 214'094.80 | 336'790.85 | 410'578.09 | 140'307.56 |
| 1012 | Steuerforderungen | 1'390'601.97 | 33'284'840.76 | 33'247'718.05 | 1'427'724.68 |
| 10120 | Forderungen allgemeine Gemein- desteuern | 1'283'255.17 | 33'193'384.06 | 33'120'598.45 | 1'356'040.78 |
| 10120.01 | SL Sammelkonto | 1'467'602.92 | 14'880'949.75 | 14'795'253.69 | 1'553'298.98 |
| 10120.02 | SL Direktzahlungen | | 457'867.65 | 457'867.65 | |
| 10120.03 | SL ESR/ASR-Zahlungen | | 15'293'897.33 | 15'293'897.33 | |

Bilanz

Gemeinde Mettauertal
Buchungsperiode 2025

| Einwohnergemeinde | | Anfangsbestand per 01.01.2025 | Zuwachs | Veränderung Abgang | Endbestand per 31.12.2025 |
|-------------------|---|----------------------------------|----------------------|-----------------------|------------------------------|
| 10120.04 | SL Aktien- und Quellensteuern | 41.25 | 182'249.30 | 182'258.75 | 31.80 |
| 10120.05 | SL Rückerstg./Verrechn./Umb. | | 629'704.40 | 629'704.40 | |
| 10120.08 | SL Rückzahlungen auf Konto | | 1'748'558.18 | 1'748'558.18 | |
| 10120.09 | Eingang abgeschriebene Steuern | | 157.45 | 157.45 | |
| 10120.99 | WB auf Forderungen allgemeine Gemeindesteuern | 184'389.00- | | 12'901.00 | 197'290.00- |
| 10121 | Forderungen Sondersteuern | 107'346.80 | 91'456.70 | 127'119.60 | 71'683.90 |
| 10121.11 | Forderungen Nachsteuern und Bussen | 40'284.65 | 46'738.75 | 40'284.65 | 46'738.75 |
| 10121.12 | Forderungen Grundstückgewinnsteuern | 81'501.35 | 39'484.35 | 81'501.35 | 39'484.35 |
| 10121.13 | Forderungen Erbschafts- und Schenkungssteuern | 5'333.60 | 5'233.60 | 5'333.60 | 5'233.60 |
| 10121.99 | WB auf Forderungen Sondersteuern | 19'772.80- | | | 19'772.80- |
| 1013 | Anzahlungen an Dritte | 50'563.71 | 175'466.00 | 129'613.15 | 96'416.56 |
| 10130 | Vorauszahlungen an Dritte | 50'563.71 | 175'466.00 | 129'613.15 | 96'416.56 |
| 10130.03 | Vorauszahlungen an Dritte Reg. Sozialdienst Laufenburg | 50'563.71 | 175'466.00 | 129'613.15 | 96'416.56 |
| 1014 | Transferforderungen | 155'756.75 | 168'152.90 | 172'655.05 | 151'254.60 |
| 10140 | Transferforderungen | 155'756.75 | 168'152.90 | 172'655.05 | 151'254.60 |
| 10140.01 | Transferforderungen | 155'756.75 | 168'152.90 | 172'655.05 | 151'254.60 |
| 1015 | Interne Kontokorrente | 500.00 | 12'169'465.67 | 12'172'136.07 | 2'170.40- |
| 10154 | Abrechnungskonten Zahlungsverkehr | 500.00 | 12'169'465.67 | 12'172'136.07 | 2'170.40- |
| 10154.01 | Abrechnungskonto DTA-Zahlungen | 500.00 | 9'868'724.12 | 9'871'394.52 | 2'170.40- |
| 10154.02 | Abrechnungskonto ESR-Eingänge | | 1'369'990.15 | 1'369'990.15 | |
| 10154.03 | Abrechnungskonto ESR-Eingänge Post | | 930'751.40 | 930'751.40 | |

Bilanz

Gemeinde Mettauertal
Buchungsperiode 2025

| Einwohnergemeinde | | Anfangsbestand per 01.01.2025 | Veränderung | | Endbestand per 31.12.2025 |
|-------------------|---|----------------------------------|-------------------|-------------------|------------------------------|
| | | | Zuwachs | Abgang | |
| 1019 | Übrige Forderungen | | 81'426.55 | 63'820.20 | 17'606.35 |
| 10191 | Guthaben bei Sozialversicherungen | | 17'606.35 | | 17'606.35 |
| 10191.01 | Guthaben bei Sozialversicherungen | | 17'606.35 | | 17'606.35 |
| 10192 | MWST-Vorsteuerguthaben | | 63'820.20 | 63'820.20 | |
| 10192.01 | MWST-Vorsteuerguthaben ER Wasserwerk | | 13'329.45 | 13'329.45 | |
| 10192.02 | MWST-Vorsteuerguthaben IR Wasserwerk | | 1'826.05 | 1'826.05 | |
| 10192.11 | MWST-Vorsteuerguthaben ER Abwasserbeseitigung | | 22'821.75 | 22'821.75 | |
| 10192.12 | MWST-Vorsteuerguthaben IR Abwasserbeseitigung | | 8'293.95 | 8'293.95 | |
| 10192.21 | MWST-Vorsteuerguthaben ER Abfallwirtschaft | | 8'455.50 | 8'455.50 | |
| 10192.31 | MWST-Vorsteuerguthaben ER Grünschnitzelheizung | | 9'093.50 | 9'093.50 | |
| 104 | Aktive Rechnungsabgrenzungen | 924'691.25 | 843'400.40 | 927'955.20 | 840'136.45 |
| 1041 | Sach- und übriger Betriebsaufwand | | 10'487.30 | | 10'487.30 |
| 10410 | RA Sach- und übriger Betriebsaufwand | | 10'487.30 | | 10'487.30 |
| 10410.01 | RA Sach- und übriger Betriebsaufwand | | 10'487.30 | | 10'487.30 |
| 1042 | Steuern | 317'366.95 | 224'478.90 | 320'630.90 | 221'214.95 |
| 10420 | RA Steuern | 317'366.95 | 224'478.90 | 320'630.90 | 221'214.95 |
| 10420.01 | RA Steuern | 317'366.95 | 224'478.90 | 320'630.90 | 221'214.95 |

Bilanz

Gemeinde Mettauertal
Buchungsperiode 2025

| Einwohnergemeinde | | Anfangsbestand per 01.01.2025 | Zuwachs | Veränderung Abgang | Endbestand per 31.12.2025 |
|-------------------|---|----------------------------------|-------------------|-----------------------|------------------------------|
| 1043 | Transfers der Erfolgsrechnung | 607'324.30 | 608'434.20 | 607'324.30 | 608'434.20 |
| 10430 | RA Transfers der Erfolgsrechnung | 607'324.30 | 608'434.20 | 607'324.30 | 608'434.20 |
| 10430.01 | RA Transfers der Erfolgsrechnung | 607'324.30 | 608'434.20 | 607'324.30 | 608'434.20 |
| 108 | Sachanlagen FV | 4'267'581.81 | 68'904.00 | 270'000.00 | 4'066'485.81 |
| 1080 | Grundstücke FV | 2'758'690.00 | 68'904.00 | 270'000.00 | 2'557'594.00 |
| 10800 | Grundstücke FV | 2'758'690.00 | 68'904.00 | 270'000.00 | 2'557'594.00 |
| 10800.01 | Grundstücke FV | 2'758'690.00 | 68'904.00 | 270'000.00 | 2'557'594.00 |
| 1084 | Gebäude FV | 1'508'891.81 | | | 1'508'891.81 |
| 10840 | Gebäude FV | 694'469.75 | | | 694'469.75 |
| 10840.01 | Gebäude FV | 694'469.75 | | | 694'469.75 |
| 10841 | Grundeigentumsanteile | 814'422.06 | | | 814'422.06 |
| 10841.01 | Stockwerkeigentum FV | 814'422.06 | | | 814'422.06 |
| 14 | Verwaltungsvermögen | 31'562'319.09 | 939'517.62 | 1'819'959.67 | 30'681'877.04 |
| 140 | Sachanlagen VV | 30'999'933.51 | 622'099.47 | 1'532'412.47 | 30'089'620.51 |
| 1400 | Grundstücke VV | 4'911'468.60 | | | 4'911'468.60 |
| 14000 | Grundstücke allg. Haushalt | 4'752'269.60 | | | 4'752'269.60 |
| 14000.01 | Grundstücke allg. Haushalt | 4'752'269.60 | | | 4'752'269.60 |
| 14001 | Grundstücke Wasserwerk | 51'202.00 | | | 51'202.00 |
| 14001.01 | Grundstücke Wasserwerk | 51'202.00 | | | 51'202.00 |
| 14002 | Grundstücke Abwasserbeseitigung | 227.00 | | | 227.00 |

Bilanz

Gemeinde Mettauertal
Buchungsperiode 2025

| Einwohnergemeinde | | Anfangsbestand per 01.01.2025 | Zuwachs | Veränderung Abgang | Endbestand per 31.12.2025 |
|-------------------|---|----------------------------------|------------------|-----------------------|------------------------------|
| 14002.01 | Grundstücke Abwasserbeseitigung | 227.00 | | | 227.00 |
| 14006 | Grundstücke Holz schnitzel- feuerung Trottmatt | 107'770.00 | | | 107'770.00 |
| 14006.01 | Grundstücke Holz schnitzel- feuerung Trottmatt | 107'770.00 | | | 107'770.00 |
| 1401 | Strassen/Verkehrswege | 6'363'318.98 | 24'239.35 | 405'481.55 | 5'982'076.78 |
| 14010 | Strassen/Verkehrswege allg. Haushalt | 6'363'318.98 | 24'239.35 | 405'481.55 | 5'982'076.78 |
| 14010.01 | Strassen / Verkehrswege allg. Haushalt | 12'377'106.82 | 9'608.00 | | 12'386'714.82 |
| 14010.99 | WB Strassen / Verkehrswege (Minus Aktivkonto) | 6'013'787.84- | 14'631.35 | 405'481.55 | 6'404'638.04- |
| 1402 | Wasserbau | 70'280.95 | | 2'067.10 | 68'213.85 |
| 14020 | Wasserbau allgemeiner Haushalt | 70'280.95 | | 2'067.10 | 68'213.85 |
| 14020.01 | Wasserbau allgemeiner Haushalt | 105'435.30 | | | 105'435.30 |
| 14020.99 | WB Wasserbau (Minus-Aktivkonto) | 35'154.35- | | 2'067.10 | 37'221.45- |
| 1403 | Tiefbauten | 10'470'615.42 | 65'333.70 | 376'247.30 | 10'159'701.82 |
| 14030 | Tiefbauten allg. Haushalt | 417'127.85 | 1'962.75 | 20'781.75 | 398'308.85 |
| 14030.01 | Tiefbauten allg. Haushalt | 783'026.10 | | | 783'026.10 |
| 14030.99 | WB Tiefbauten allg. Haushalt (Minus-Aktivkonto) | 365'898.25- | 1'962.75 | 20'781.75 | 384'717.25- |
| 14031 | Tiefbauten Wasserwerk | 3'291'817.09 | 22'113.85 | 111'204.90 | 3'202'726.04 |
| 14031.01 | Tiefbauten Wasserwerk (abgerechnet) | 4'674'453.94 | | | 4'674'453.94 |
| 14031.99 | WB Tiefbauten Wasserwerk | 1'382'636.85- | 22'113.85 | 111'204.90 | 1'471'727.90- |
| 14032 | Tiefbauten Abwasserbeseitigung | 6'106'175.17 | 41'257.10 | 223'073.60 | 5'924'358.67 |

Bilanz

Gemeinde Mettauertal
Buchungsperiode 2025

| Einwohnergemeinde | | Anfangsbestand per 01.01.2025 | Zuwachs | Veränderung Abgang | Endbestand per 31.12.2025 |
|-------------------|---|----------------------------------|------------------|-----------------------|------------------------------|
| 14032.01 | Tiefbauten Abwasserbeseitigung (abgerechnet) | 9'800'287.17 | | | 9'800'287.17 |
| 14032.99 | WB Tiefbauten Abwasserbeseitigung | 3'694'112.00- | 41'257.10 | 223'073.60 | 3'875'928.50- |
| 14035 | Tiefbauten Holzschnitzelfeuerung VZ | 146'215.40 | | 5'479.75 | 140'735.65 |
| 14035.01 | Tiefbauten Holzschnitzelfeuer. (abgerechnet) | 218'881.90 | | | 218'881.90 |
| 14035.99 | WB Tiefbauten Holzschnitzelf. VZ (Minus-Aktivkonto) | 72'666.50- | | 5'479.75 | 78'146.25- |
| 14036 | Tiefbauten Holzschnitzelf. Trottmatt | 509'279.91 | | 15'707.30 | 493'572.61 |
| 14036.01 | Tiefbauten Holzschnitzelf. Trottmatt (abgerechnet) | 642'389.11 | | | 642'389.11 |
| 14036.99 | WB Tiefbauten Holzschnitzelf. Trottmatt (Minus-Aktivkonto) | 133'109.20- | | 15'707.30 | 148'816.50- |
| 1404 | Hochbauten | 7'220'943.93 | 16'980.25 | 505'667.55 | 6'732'256.63 |
| 14040 | Hochbauten allg. Haushalt | 5'929'136.14 | 16'913.75 | 455'386.45 | 5'490'663.44 |
| 14040.01 | Hochbauten allg. Haushalt | 15'119'610.53 | | | 15'119'610.53 |
| 14040.99 | WB Hochbauten (Minusaktivkonto) | 9'190'474.39- | 16'913.75 | 455'386.45 | 9'628'947.09- |
| 14041 | Hochbauten Wasserwerk | 460'897.23 | | 17'136.10 | 443'761.13 |
| 14041.01 | Hochbauten Wasserwerk | 599'843.58 | | | 599'843.58 |
| 14041.99 | WB Hochbauten Wasserwerk (Minus-Aktivkonto) | 138'946.35- | | 17'136.10 | 156'082.45- |
| 14042 | Hochbauten Abwasserbeseitigung | 418'022.65 | 66.50 | 16'691.20 | 401'397.95 |
| 14042.01 | Hochbauten Abwasserbeseitigung | 1'065'434.80 | | | 1'065'434.80 |
| 14042.99 | WB Hochbauten Abwasser (Minus-Aktivkonto) | 647'412.15- | 66.50 | 16'691.20 | 664'036.85- |

Bilanz

Gemeinde Mettauertal
Buchungsperiode 2025

| Einwohnergemeinde | | Anfangsbestand per 01.01.2025 | Zuwachs | Veränderung Abgang | Endbestand per 31.12.2025 |
|-------------------|--|----------------------------------|-------------------|-----------------------|------------------------------|
| 14045 | Hochbauten Holzschnitzelfeuerung VZ | 62'626.70 | | 2'982.20 | 59'644.50 |
| 14045.01 | Hochbauten | 100'398.10 | | | 100'398.10 |
| 14045.99 | Holzchnitzelfeuerung VZ WB Hochbauten | 37'771.40- | | 2'982.20 | 40'753.60- |
| 14046 | Hochbauten Holzschnitzelfeuerung Trottm. | 350'261.21 | | 13'471.60 | 336'789.61 |
| 14046.01 | Hochbauten | 487'865.31 | | | 487'865.31 |
| 14046.99 | Holzchnitzelfeuerung Trottm. WB Hochbauten | 137'604.10- | | 13'471.60 | 151'075.70- |
| 1406 | Mobilien VV | 985'518.26 | 101'091.92 | 242'948.97 | 843'661.21 |
| 14060 | Mobilien allg. Haushalt | 469'463.89 | 101'091.92 | 166'102.82 | 404'452.99 |
| 14060.01 | Mobilien allg. Haushalt | 2'508'292.81 | | 101'091.92 | 2'407'200.89 |
| 14060.99 | WB Mobilien allg. Haushalt Minus-Aktivkonto | 2'038'828.92- | 101'091.92 | 65'010.90 | 2'002'747.90- |
| 14061 | Mobilien Wasserwerk | 152'692.51 | | 38'172.35 | 114'520.16 |
| 14061.01 | Mobilien Wasserwerk | 452'115.76 | | | 452'115.76 |
| 14061.99 | WB Mobilien Wasserwerk | 299'423.25- | | 38'172.35 | 337'595.60- |
| 14065 | Mobilien Holzschnitzelfeuerung VZ | 93'628.96 | | 15'604.85 | 78'024.11 |
| 14065.01 | Mobilien | 313'204.11 | | | 313'204.11 |
| 14065.99 | Holzchnitzelfeuerung VZ WB Mobilien Holzschnitzel- feuerung VZ | 219'575.15- | | 15'604.85 | 235'180.00- |
| 14066 | Mobilien Holzschnitzelfeuerung Trottm. | 269'732.90 | | 23'068.95 | 246'663.95 |

Bilanz

Gemeinde Mettauertal
Buchungsperiode 2025

| Einwohnergemeinde | | Anfangsbestand per 01.01.2025 | Zuwachs | Veränderung Abgang | Endbestand per 31.12.2025 |
|-------------------|---|----------------------------------|-------------------|-----------------------|------------------------------|
| 14066.01 | Mobilien | 493'058.95 | | | 493'058.95 |
| 14066.99 | Holzsnitzelfeuerung Trottm. WB Mobilien Holzsnitzel- feuerung Trottmatt | 223'326.05- | | 23'068.95 | 246'395.00- |
| 1407 | Anlagen im Bau VV allg. Haushalt | 977'787.37 | 414'454.25 | | 1'392'241.62 |
| 14070 | Anlagen im Bau VV allg. Haushalt | 565'625.35 | 321'234.75 | | 886'860.10 |
| 14070.10 | Anlagen im Bau, Strassen / Verkehrswege all. Haushalt | 533'195.35 | 321'234.75 | | 854'430.10 |
| 14070.40 | Anlagen im Bau, Hochbauten allg. Haushalt | 32'430.00 | | | 32'430.00 |
| 14071 | Anlagen im Bau VV Wasserwerk | 183'990.40 | 22'542.40 | | 206'532.80 |
| 14071.30 | Anlagen im Bau, Tiefbauten Wasserwerk | 183'990.40 | 22'542.40 | | 206'532.80 |
| 14072 | Anlagen im Bau VV Abwasserbeseitigung | 228'171.62 | 70'677.10 | | 298'848.72 |
| 14072.30 | Anlagen im Bau, Tiefbauten Abwasserbeseitigung | 228'171.62 | 70'677.10 | | 298'848.72 |
| 142 | Immaterielle Anlagen | 232'388.58 | 41'377.55 | 5'370.70 | 268'395.43 |
| 1427 | Immat. Anlagen in Realisierung | 224'443.81 | 34'444.70 | | 258'888.51 |
| 14272 | Immaterielle Anlagen in Realisierung; Abwasserbes. | 224'443.81 | 34'444.70 | | 258'888.51 |
| 14272.01 | Immaterielle Anlagen in Realisierung; Abwasserbes. | 224'443.81 | 34'444.70 | | 258'888.51 |
| 1429 | Übrige immaterielle Anlagen | 7'944.77 | 6'932.85 | 5'370.70 | 9'506.92 |
| 14290 | Übrige immaterielle Anlagen allg. Haushalt | 1.00 | | | 1.00 |

Bilanz

Gemeinde Mettauertal
Buchungsperiode 2025

| Einwohnergemeinde | | Anfangsbestand per 01.01.2025 | Zuwachs | Veränderung Abgang | Endbestand per 31.12.2025 |
|-------------------|--|----------------------------------|-------------------|-----------------------|------------------------------|
| 14290.01 | Übrige immaterielle Anlagen allg. Haushalt | 124'089.55 | | | 124'089.55 |
| 14290.99 | WB übrige immaterielle Anlagen allg. Haushalt | 124'088.55- | | | 124'088.55- |
| 14291 | Übrige immaterielle Anlagen Wasserwerk | 1.00 | | | 1.00 |
| 14291.01 | Übrige immaterielle Anlagen Wasserwerk | 30'525.00 | | | 30'525.00 |
| 14291.99 | WB übrige immaterielle Anlagen Wasserwerk | 30'524.00- | | | 30'524.00- |
| 14292 | Übrige immaterielle Anlagen Abwasserbeseitigung | 7'942.77 | 6'932.85 | 5'370.70 | 9'504.92 |
| 14292.01 | Übrige immaterielle Anlagen Abwasserbeseitigung | 114'104.80 | | | 114'104.80 |
| 14292.99 | WB übrige immaterielle Anlagen Abwasserbeseitigung | 106'162.03- | 6'932.85 | 5'370.70 | 104'599.88- |
| 145 | Beteiligungen, Grundkapitalien | 5'000.00 | | | 5'000.00 |
| 1454 | Beteiligungen an öffentlichen Unternehmungen allg. Haushalt | 5'000.00 | | | 5'000.00 |
| 14540 | Beteiligungen an öffentlichen Unternehmungen allg. Haushalt | 5'000.00 | | | 5'000.00 |
| 14540.02 | Aktien Raurica Wald AG 10 Namenaktien à nom. Fr. 500 | 5'000.00 | | | 5'000.00 |
| 146 | Investitionsbeiträge | 324'997.00 | 276'040.60 | 282'176.50 | 318'861.10 |
| 1461 | Investitionsbeiträge an Kanton | | 275'294.15 | 6'882.35 | 268'411.80 |
| 14610 | Investitionsbeiträge an Kanton allg. Haushalt | | 275'294.15 | 6'882.35 | 268'411.80 |
| 14610.01 | Investitionsbeiträge an Kanton allg. Haushalt | | 275'294.15 | | 275'294.15 |

Bilanz

Gemeinde Mettauertal
Buchungsperiode 2025

| Einwohnergemeinde | | Anfangsbestand per 01.01.2025 | Zuwachs | Veränderung Abgang | Endbestand per 31.12.2025 |
|-------------------|---|----------------------------------|----------------------|-----------------------|------------------------------|
| 14610.99 | WB Investitionsbeiträge an Kanton (Minusaktivkonto) | | | 6'882.35 | 6'882.35- |
| 1469 | Investitionsbeiträge an Anlagen im Bau | 324'997.00 | 746.45 | 275'294.15 | 50'449.30 |
| 14690 | Allgemeiner Gemeindehaushalt | 324'997.00 | 746.45 | 275'294.15 | 50'449.30 |
| 14690.01 | Investitionsbeiträge an Anlagen im Bau | 324'997.00 | 746.45 | 275'294.15 | 50'449.30 |
| 2 | Passiven | 42'600'661.49 | 20'516'513.02 | 20'124'348.32 | 42'992'826.19 |
| 20 | Fremdkapital | 10'059'845.29 | 18'987'460.63 | 19'801'612.63 | 9'245'693.29 |
| 200 | Laufende Verbindlichkeiten | 4'589'344.74 | 17'830'614.30 | 18'156'187.28 | 4'263'771.76 |
| 2000 | Laufende Verbindlichkeiten aus Lieferungen+Leistungen von D. | 372'472.85 | 8'354'151.08 | 8'080'380.77 | 646'243.16 |
| 20000 | Laufende Verbindlichkeiten aus Lieferungen+Leistungen von D. | 372'460.70 | 7'885'945.18 | 7'614'697.77 | 643'708.11 |
| 20000.01 | Kreditoren ER | 181'725.05 | 7'406'275.68 | 6'980'221.57 | 607'779.16 |
| 20000.02 | Kreditoren IR | 190'735.65 | 479'253.30 | 634'310.00 | 35'678.95 |
| 20000.80 | Kreditoren Abklärungskonto | | 416.20 | 166.20 | 250.00 |
| 20001 | Kreditoren Sozial- und Personalversicherungen | 12.15 | 468'205.90 | 465'683.00 | 2'535.05 |
| 20001.01 | Abrechnungskonto Sozialversicherungen | | 230'801.80 | 230'801.80 | |
| 20001.02 | Abrechnungskonto BVG | | 159'045.00 | 159'045.00 | |
| 20001.03 | Abrechnungskonto Kranken- und Unfallversicherungen | 12.15 | 51'054.10 | 48'531.20 | 2'535.05 |
| 20001.05 | Abrechnungskonto Kinderzulagen | | 27'305.00 | 27'305.00 | |
| 2001 | Kontokorrente mit Dritten | 2'237'781.10 | 56.15 | 130'613.57 | 2'107'223.68 |
| 20010 | Kontokorrente mit Dritten | 2'237'781.10 | 56.15 | 130'613.57 | 2'107'223.68 |

Bilanz

Gemeinde Mettauertal
Buchungsperiode 2025

| Einwohnergemeinde | | Anfangsbestand per 01.01.2025 | Zuwachs | Veränderung Abgang | Endbestand per 31.12.2025 |
|-------------------|---|----------------------------------|---------------------|-----------------------|------------------------------|
| 20010.01 | Kontokorrent mit Ortsbürgergemeinde | 2'237'781.10 | | 130'568.47 | 2'107'212.63 |
| 20010.12 | Kontokorrent mit QUEST | | 56.15 | 45.10 | 11.05 |
| 2002 | Steuern | 1'602'554.47 | 9'441'824.63 | 9'612'740.81 | 1'431'638.29 |
| 20020 | Verpflichtungen allgemeine Gemeindesteuern | 1'581'533.27 | 9'307'464.26 | 9'491'429.70 | 1'397'567.83 |
| 20020.01 | Kantonssteuern | 227'512.07 | 7'782'721.16 | 7'602'278.10 | 407'955.13 |
| 20020.02 | Ref. Kirchensteuern KG Mandach | 16'853.45 | 79'760.35 | 77'662.35 | 18'951.45 |
| 20020.03 | Ref. Kirchensteuern KG Laufenburg | 20'886.20 | 71'240.35 | 63'876.80 | 28'249.75 |
| 20020.04 | Röm.-Kath. Kirchensteuern | 52'506.50 | 423'411.40 | 435'270.80 | 40'647.10 |
| 20020.05 | Direkte Bundessteuern | | 48'150.65 | 48'150.65 | |
| 20020.06 | Chr.-Kath. Kirchensteuern KG Obermumpf-Wallbach | 4'167.25 | 6'632.25 | 4'583.20 | 6'216.30 |
| 20020.13 | Habensalden SL-Steuerbezug | 291'858.50 | 208'117.00 | 291'858.50 | 208'117.00 |
| 20020.14 | Überzahlung allgemeine Gemeindesteuern | 733'760.25 | 557'018.40 | 733'760.25 | 557'018.40 |
| 20020.15 | Überzahlung Sondersteuern | 201'000.00 | 97'650.00 | 201'000.00 | 97'650.00 |
| 20020.16 | Überzahlung jur. Personen | 32'989.05 | 32'762.70 | 32'989.05 | 32'762.70 |
| 20022 | Steuerschulden MWST | 21'021.20 | 134'360.37 | 121'311.11 | 34'070.46 |
| 20022.01 | MWST-Umsatzsteuer ER Wasserwerk | | 11'907.25 | 11'907.25 | |
| 20022.02 | MWST-Umsatzsteuer IR Wasserwerk | | 1'005.90 | 1'005.90 | |
| 20022.11 | MWST-Umsatzsteuer ER Abwasserbeseitigung | | 35'201.75 | 35'201.75 | |
| 20022.12 | MWST-Umsatzsteuer IR Abwasserbeseitigung | | 8'699.45 | 8'699.45 | |
| 20022.21 | MWST-Umsatzsteuer ER Abfallwirtschaft | | 8'288.10 | 8'288.10 | |

Bilanz

Gemeinde Mettauertal
Buchungsperiode 2025

| Einwohnergemeinde | | Anfangsbestand per 01.01.2025 | Zuwachs | Veränderung Abgang | Endbestand per 31.12.2025 |
|-------------------|--|----------------------------------|-------------------|-----------------------|------------------------------|
| 20022.31 | MWST-Umsatzsteuer | | 18'570.80 | 18'570.80 | |
| 20022.80 | ER Grünschnitzelheizung MWST Abrechnungskonto | 21'021.20 | 50'687.12 | 37'637.86 | 34'070.46 |
| 2005 | Interne Kontokorrente | 307'042.04 | 2'041.05 | 309'083.09 | |
| 20054 | Abrechnungskonto DTA-Zahlungen | 307'042.04 | | 307'042.04 | |
| 20054.01 | Durchlaufkonto Zahlungsverkehr | 307'042.04 | | 307'042.04 | |
| 20055 | Weitere Abrechnungskonten | | 2'041.05 | 2'041.05 | |
| 20055.80 | Abrechnungskonto Diverses | | 2'041.05 | 2'041.05 | |
| 2006 | Depotgelder und Kautionen | 58'000.00 | 12'500.00 | 1'000.00 | 69'500.00 |
| 20060 | Depotgelder und Kautionen | 58'000.00 | 12'500.00 | 1'000.00 | 69'500.00 |
| 20060.01 | Depotgelder Baubewilligungen | 58'000.00 | 12'500.00 | 1'000.00 | 69'500.00 |
| 2009 | Übrige Verpflichtungen | 11'494.28 | 20'041.39 | 22'369.04 | 9'166.63 |
| 20090 | Übrige Verpflichtungen | 11'494.28 | 19'541.39 | 22'369.04 | 8'666.63 |
| 20090.01 | Übrige Verpflichtungen Gewerbegutscheine | 5'660.00 | 3'260.00 | 2'060.00 | 6'860.00 |
| 20090.02 | Übrige Verpflichtungen Soziale Dienste | 670.48 | 1'000.00 | | 1'670.48 |
| 20090.03 | Übrige Verpflichtungen Einkommensverwaltung | 5'163.80 | 15'281.39 | 20'309.04 | 136.15 |
| 20091 | Zweckgebundene Zuwendungen | | 500.00 | | 500.00 |
| 20091.02 | Schülerreisefonds Legat Wülser | | 500.00 | | 500.00 |
| 204 | Passive Rechnungsabgrenzungen | 1'120'776.35 | 958'762.05 | 1'120'776.35 | 958'762.05 |
| 2040 | Personalaufwand | 5'682.90 | 4'483.15 | 5'682.90 | 4'483.15 |
| 20400 | RA Personalaufwand | 5'682.90 | 4'483.15 | 5'682.90 | 4'483.15 |
| 20400.01 | RA Personalaufwand | 5'682.90 | 4'483.15 | 5'682.90 | 4'483.15 |

Bilanz

Gemeinde Mettauertal
Buchungsperiode 2025

| Einwohnergemeinde | | Anfangsbestand per 01.01.2025 | Zuwachs | Veränderung Abgang | Endbestand per 31.12.2025 |
|-------------------|--|----------------------------------|-------------------|-----------------------|------------------------------|
| 2041 | Sach- und übriger Betriebsaufwand | 38'202.55 | 23'900.00 | 38'202.55 | 23'900.00 |
| 20410 | RA Sach- und übriger Betriebsaufwand | 38'202.55 | 23'900.00 | 38'202.55 | 23'900.00 |
| 20410.01 | RA Sach- und übriger Betriebsaufwand | 38'202.55 | 23'900.00 | 38'202.55 | 23'900.00 |
| 2042 | Steuern | 103'242.00 | 117'747.00 | 103'242.00 | 117'747.00 |
| 20420 | RA Steuern | 103'242.00 | 117'747.00 | 103'242.00 | 117'747.00 |
| 20420.01 | RA Steuern | 103'242.00 | 117'747.00 | 103'242.00 | 117'747.00 |
| 2043 | Transfers der Erfolgsrechnung | 700'548.50 | 429'352.50 | 700'548.50 | 429'352.50 |
| 20430 | RA Transfers der Erfolgsrechnung | 700'548.50 | 429'352.50 | 700'548.50 | 429'352.50 |
| 20430.01 | RA Transfers der Erfolgsrechnung | 700'548.50 | 429'352.50 | 700'548.50 | 429'352.50 |
| 2046 | Passive Rechnungsabgrenzung Investitionsrechnung | 273'100.40 | 383'279.40 | 273'100.40 | 383'279.40 |
| 20460 | RA passive Rechnungsabgrenzung Investitionsrechnung | 273'100.40 | 383'279.40 | 273'100.40 | 383'279.40 |
| 20460.01 | RA passive Rechnungsabgrenzung Investitionsrechnung | 273'100.40 | 383'279.40 | 273'100.40 | 383'279.40 |
| 205 | Kurzfristige Rückstellungen | 182'014.00 | 149'279.00 | 165'784.00 | 165'509.00 |
| 2050 | Kurzfristige Rückstellungen a. Mehrleistungen des Personals | 91'120.00 | 97'260.00 | 91'120.00 | 97'260.00 |
| 20500 | Kurzfristige Rückstellungen a. Mehrleistungen des Personals | 91'120.00 | 97'260.00 | 91'120.00 | 97'260.00 |

Bilanz

Gemeinde Mettauertal
Buchungsperiode 2025

| Einwohnergemeinde | | Anfangsbestand per 01.01.2025 | Zuwachs | Veränderung Abgang | Endbestand per 31.12.2025 |
|-------------------|--|----------------------------------|------------------|-----------------------|------------------------------|
| 20500.01 | Kurzfr. Rückstellungen aus Mehrleistungen des Personals | 91'120.00 | 97'260.00 | 91'120.00 | 97'260.00 |
| 2058 | Kurzfristige Rückstellungen d. Investitionsrechnung | 1'000.00 | | | 1'000.00 |
| 20580 | Kurzfristige Rückstellungen f. Sachanlagen der Investitionsre | 1'000.00 | | | 1'000.00 |
| 20580.01 | Kurzfr. Rückstellungen für Sachanlagen der IR | 1'000.00 | | | 1'000.00 |
| 2059 | Übrige kurzfristige Rückstel- lungen | 89'894.00 | 52'019.00 | 74'664.00 | 67'249.00 |
| 20590 | Übrige kurzfristige Rückstel- lungen | 89'894.00 | 52'019.00 | 74'664.00 | 67'249.00 |
| 20590.01 | Übrige kurzfr. Rückstellungen | 89'894.00 | 52'019.00 | 74'664.00 | 67'249.00 |
| 206 | Langfristige Finanzverbind- lichkeiten | 3'102'785.15 | 22'147.70 | 308'865.00 | 2'816'067.85 |
| 2068 | Passivierte Investitions- beiträge | 3'102'785.15 | 22'147.70 | 308'865.00 | 2'816'067.85 |
| 20681 | Passivierte Investitions- beiträge vom Kanton | 603'328.30 | | 101'548.25 | 501'780.05 |
| 20681.01 | Pass. Investitionsbeiträge vom Kanton, allg. Haushalt | 603'328.30 | | 101'548.25 | 501'780.05 |
| 20685 | Pass. Investitionsbeiträge von priv. Unternehmungen | 336'600.00 | | 21'037.50 | 315'562.50 |
| 20685.10 | Pass. Investitionsbeiträge von priv. Untern. Wasserwerk | 336'600.00 | | 21'037.50 | 315'562.50 |
| 20687 | Pass. Investitionsbeiträge von privaten Haushalten | 2'162'856.85 | 22'147.70 | 186'279.25 | 1'998'725.30 |

Bilanz

Gemeinde Mettauertal
Buchungsperiode 2025

| Einwohnergemeinde | | Anfangsbestand per 01.01.2025 | Zuwachs | Veränderung Abgang | Endbestand per 31.12.2025 |
|-------------------|--|----------------------------------|-----------|-----------------------|------------------------------|
| 20687.10 | Pass. Investitionsbeiträge von privaten Haushalten Wasserwerk | 597'064.05 | 6'003.00 | 49'477.50 | 553'589.55 |
| 20687.20 | Pass. Investitionsbeiträge von priv. Haushalten Abwasserbes. | 1'565'792.80 | 16'144.70 | 136'801.75 | 1'445'135.75 |
| 208 | Langfristige Rückstellungen | 959'060.00 | | 50'000.00 | 909'060.00 |
| 2083 | Rückstellungen für nicht versicherte Schäden | 702'900.00 | | | 702'900.00 |
| 20830 | Rückstellungen für nicht versicherte Schäden | 702'900.00 | | | 702'900.00 |
| 20830.01 | Langfristige Rückstellung für nicht versicherte Schäden | 702'900.00 | | | 702'900.00 |
| 2085 | Rückstellungen aus übriger betrieblicher Tätigkeit | 50'000.00 | | 50'000.00 | |
| 20850 | Rückstellungen aus übriger betrieblicher Tätigkeit | 50'000.00 | | 50'000.00 | |
| 20850.01 | Langfristige Rückstellungen aus übriger betr. Tätigkeit | 50'000.00 | | 50'000.00 | |
| 2086 | Langfristige Rückstellungen für Vorsorgeverpflichtungen | 150'000.00 | | | 150'000.00 |
| 20860 | Langfristige Rückstellungen für Vorsorgeverpflichtungen | 150'000.00 | | | 150'000.00 |
| 20860.01 | Langfristige Rückstellungen für Vorsorgeverpflichtungen | 150'000.00 | | | 150'000.00 |
| 2088 | Rückstellungen der Investitionsrechnung | 56'160.00 | | | 56'160.00 |
| 20880 | Langfristige Rückstellungen f. Sachanlagen der Investitionsre | 56'160.00 | | | 56'160.00 |

Bilanz

Gemeinde Mettauertal
Buchungsperiode 2025

| Einwohnergemeinde | | Anfangsbestand per 01.01.2025 | Zuwachs | Veränderung Abgang | Endbestand per 31.12.2025 |
|-------------------|---|----------------------------------|---------------------|-----------------------|------------------------------|
| 20880.02 | Langfr. Rückstellungen Sachanlagen IR (Trottmatt) | 56'160.00 | | | 56'160.00 |
| 209 | Verbindlichkeiten gegenüber Spezialfinanzierungen/Fonds EK | 105'865.05 | 26'657.58 | | 132'522.63 |
| 2091 | Verbindlichkeiten gegenüber Fonds im FK | 105'865.05 | | | 105'865.05 |
| 20910 | Verbindlichkeiten gegenüber Fonds im FK | 105'865.05 | | | 105'865.05 |
| 20910.01 | Ersatzbeiträge für Schutzraumbauten | 105'865.05 | | | 105'865.05 |
| 2092 | Verbindlichkeiten gegenüber Legaten + Stiftungen o. e. RP | | 26'657.58 | | 26'657.58 |
| 20920 | Verbindlichkeiten gegenüber Legaten + Stiftungen o. e. RP | | 26'657.58 | | 26'657.58 |
| 20920.01 | Vereinsvermögen NV GÜch, Mettau (aufgel. 2025) | | 26'657.58 | | 26'657.58 |
| 29 | Eigenkapital | 32'540'816.20 | 1'529'052.39 | 322'735.69 | 33'747'132.90 |
| 290 | Verpflichtungen (+) bzw. Vorschüsse (-) gegenüber Spezialfin | 9'399'756.59 | 586'462.01 | 179'805.97 | 9'806'412.63 |
| 2900 | Spezialfinanzierungen im EK | 9'399'756.59 | 586'462.01 | 179'805.97 | 9'806'412.63 |
| 29001 | Verpflichtungen/Vorschüsse Wasserwerk | 2'564'284.40 | 226'355.74 | | 2'790'640.14 |
| 29001.01 | Verpflichtungen / Vorschüsse Wasserwerk | 2'564'284.40 | 226'355.74 | | 2'790'640.14 |
| 29002 | Verpflichtungen/Vorschüsse Abwasserbesetigung | 7'115'226.00 | 190'853.27 | | 7'306'079.27 |

Bilanz

Gemeinde Mettauertal
Buchungsperiode 2025

| Einwohnergemeinde | | Anfangsbestand per 01.01.2025 | Zuwachs | Veränderung Abgang | Endbestand per 31.12.2025 |
|-------------------|---|----------------------------------|-------------------|-----------------------|------------------------------|
| 29002.01 | Verpflichtungen / Vorschüsse Abwasserbeseitigung | 7'115'226.00 | 190'853.27 | | 7'306'079.27 |
| 29003 | Verpflichtungen / Vorschüsse Abfallwirtschaft | 284'422.46 | | 24'451.82 | 259'970.64 |
| 29003.01 | Verpflichtungen / Vorschüsse Abfallwirtschaft | 284'422.46 | | 24'451.82 | 259'970.64 |
| 29005 | Verpflichtungen / Vorschüsse Holzschnitzelfeuerung VZ | 127'276.10- | 38'183.00 | 31'479.20 | 120'572.30- |
| 29005.01 | Verpflichtungen / Vorschüsse Holzschnitzelfeuerung VZ | 127'276.10- | 38'183.00 | 31'479.20 | 120'572.30- |
| 29006 | Verpflichtungen / Vorschüsse Holzschnitzelfeuerung Trottm. | 436'900.17- | 131'070.00 | 123'874.95 | 429'705.12- |
| 29006.01 | Verpflichtungen / Vorschüsse Holzschnitzelfeuerung Trottm. | 436'900.17- | 131'070.00 | 123'874.95 | 429'705.12- |
| 291 | Fonds | 580'834.10 | | 15'000.00 | 565'834.10 |
| 2910 | Fonds im Eigenkapital | 580'834.10 | | 15'000.00 | 565'834.10 |
| 29100 | Fonds im Eigenkapital | 580'834.10 | | 15'000.00 | 565'834.10 |
| 29100.01 | Spezialfonds Ortsbildschutz | 104'131.60 | | 15'000.00 | 89'131.60 |
| 29100.04 | Fonds Mehrwertausgleich | 476'702.50 | | | 476'702.50 |
| 299 | Bilanzüberschuss/-fehlbetrag | 22'560'225.51 | 942'590.38 | 127'929.72 | 23'374'886.17 |
| 2990 | Jahresergebnis | 127'929.72 | 814'660.66 | 127'929.72 | 814'660.66 |
| 29900 | Jahresergebnis | 127'929.72 | 814'660.66 | 127'929.72 | 814'660.66 |
| 29900.01 | Jahresergebnis | 127'929.72 | 814'660.66 | 127'929.72 | 814'660.66 |
| 2999 | Kumulierte Ergebnisse der Vorjahre | 22'432'295.79 | 127'929.72 | | 22'560'225.51 |

Bilanz

Gemeinde Mettauertal
Buchungsperiode 2025

| Einwohnergemeinde | | Anfangsbestand per 01.01.2025 | Zuwachs | Veränderung Abgang | Endbestand per 31.12.2025 |
|-------------------|---|----------------------------------|-------------------|-----------------------|------------------------------|
| 29990 | Kumulierte Ergebnisse der Vorjahre | 22'432'295.79 | 127'929.72 | | 22'560'225.51 |
| 29990.01 | Eigenkapital | 8'743'016.24 | 127'929.72 | | 8'870'945.96 |
| 29990.10 | Eigenkapital Entschuldungsbeitrag | 13'689'279.55 | | | 13'689'279.55 |

Geldflussrechnung

GELDFLUSSRECHNUNG

Einwohnergemeinde Mettauertal

| | 2025 | 2024 |
|---|---------------------|---------------------|
| | CHF | CHF |
| Bezeichnung | | |
| Gesamtergebnis Erfolgsrechnung (+ = Ertragsüberschuss / - = Aufwandüberschuss) | 1'052'063.70 | 142'296.08 |
| Abschreibungen von Verwaltungsvermögen und Investitionsbeiträgen | 1'346'628.30 | 1'343'560.23 |
| Abtragung Bilanzfehlbetrag | 169'253.00 | 170'439.00 |
| Wertberichtigungen auf Darlehen und Beteiligungen | 0.00 | 0.00 |
| Auflösung passivierte Investitionsbeiträge (-) | -312'947.35 | -320'736.75 |
| Entnahme (-) aus Aufwertungsreserve | 0.00 | 0.00 |
| Realisierte Kursverluste (+) und Gewinne (-) / Wertberichtigungen Anlagen FV | -67'066.05 | 0.00 |
| Aufwertung VV (-) | 0.00 | 0.00 |
| Abnahme (+) / Zunahme (-) von Forderungen | -143'309.66 | -309'897.39 |
| Abnahme (+) / Zunahme (-) von aktiven Rechnungsabgrenzungen | 84'554.80 | -299'227.32 |
| Abnahme (+) / Zunahme (-) von Vorräten | 0.00 | 0.00 |
| Abnahme (-) / Zunahme (+) von laufenden Verbindlichkeiten | -40'512.86 | 131'596.85 |
| Abnahme (-) / Zunahme (+) von passiven Rechnungsabgrenzungen | -272'193.30 | 382'485.20 |
| Abnahme (-) / Zunahme (+) von kurzfristigen Rückstellungen | -16'505.00 | 5'903.00 |
| Abnahme (-) / Zunahme (+) von langfristigen Rückstellungen | -50'000.00 | 326'900.00 |
| Abnahme (-) / Zunahme (+) von Fonds im Eigenkapital | -15'000.00 | 0.00 |
| Abnahme (-) / Zunahme (+) von Legaten und Stiftungen ohne eigene Rechtspersönlichkeit im EK | 0.00 | 0.00 |
| Abnahme (-) / Zunahme (+) von Rücklagen der Globalbudgetbereiche | 0.00 | 0.00 |
| Abnahme (-) / Zunahme (+) von Vorfinanzierungen | 0.00 | 0.00 |
| Geldfluss aus operativer Tätigkeit | 1'734'965.58 | 1'573'318.90 |
| Geldfluss aus Investitions- und Anlagentätigkeit | | |
| Liquiditätswirksame Einnahmen (+) der Investitionsrechnung (exkl. Darlehen/Beteiligungen) | -107'497.25 | 104'461.25 |
| Liquiditätswirksame Ausgaben (-) der Investitionsrechnung (exkl. Darlehen/Beteiligungen) | -503'577.10 | -606'761.95 |
| Rückzahlung bzw. Verkauf (+) von Darlehen und Beteiligungen, Grundkapitalien VV | 0.00 | 0.00 |
| Vergabe bzw. Kauf (-) von Darlehen und Beteiligungen, Grundkapitalien VV | 0.00 | 0.00 |
| Geldfluss aus Investitionstätigkeit ins Verwaltungsvermögen | -611'074.35 | -502'300.70 |
| Verkauf (+) von Sachanlagen FV | 268'162.05 | 0.00 |
| Kauf (-) / Investitionen (-) von Sachanlagen FV | 0.00 | 0.00 |
| Zunahme (-) / Abnahme (+) von Kontokorrenten (aktive) mit Dritten | 73'787.24 | -35'160.85 |
| Verkauf (+) von Finanzanlagen FV | 0.00 | 0.00 |
| Kauf (-) von Finanzanlagen FV | 0.00 | 0.00 |
| Geldfluss aus Anlagentätigkeit ins Finanzvermögen | 341'949.29 | -35'160.85 |
| Geldfluss aus Investitions- und Anlagentätigkeit | -269'125.06 | -537'461.55 |
| Geldfluss aus Finanzierungstätigkeit | | |
| Abnahme (-) / Zunahme (+) von Kontokorrenten (passive) mit Dritten | -130'557.42 | 135'949.63 |
| Aufnahme (+) von Finanzverbindlichkeiten | 0.00 | 0.00 |
| Rückzahlung (-) von Finanzverbindlichkeiten | 0.00 | 0.00 |
| Abnahme (-) / Zunahme (+) von Verbindlichkeiten gegenüber Fonds im Fremdkapital | 26'657.58 | -2'761.05 |
| Zunahme (+) von Legaten und Stiftungen ohne eigene Rechtspersönlichkeit im EK | 0.00 | 0.00 |
| Geldfluss aus Finanzierungstätigkeit | -103'899.84 | 133'188.58 |
| Total Geldfluss | 1'361'940.68 | 1'169'045.93 |
| Bestand Flüssige Mittel 1.1. | 3'471'398.68 | 2'302'352.75 |
| Bestand Flüssige Mittel 31.12. | 4'833'339.36 | 3'471'398.68 |
| Kontrollrechnung Differenz Geldfluss | 0.00 | 0.00 |

Anhang zur Jahresrechnung

Eigenkapitalnachweis

Eigenkapitalnachweis: Einwohnergemeinde

Gemeinde Mettauertal
Buchungsperiode 2025

| | Verpflichtungen / Vorschüsse gegenüber Spezialfinanzierungen | Fonds | Rücklagen der Globalbudget- bereiche | Vorfinanz- ierungen | Aufwertungs- reserve VV | Marktwert- und Wertschwankungsreserve FV | Bilanz- überschuss / -fehlbetrag | Eigenkapital Total |
|--|--|-------------------|--|------------------------|-------------------------------|--|--|-----------------------|
| Alle Beträge in CHF | 290 | 291 | 292 | 293 | 295 | 296 | 299 | 29 |
| Bestand per 01.01.2025 | 9'399'756.59 | 580'834.10 | 0.00 | 0.00 | 0.00 | 0.00 | 22'560'225.51 | 32'540'816.20 |
| Einlagen in Spezialfinanzierungen EK (3510) | 0.00 | 0.00 | 0.00 | 0.00 | 0.00 | 0.00 | 0.00 | 0.00 |
| Entnahmen aus Spezialfinanzierungen EK (4510) | 0.00 | 0.00 | 0.00 | 0.00 | 0.00 | 0.00 | 0.00 | 0.00 |
| Einlagen in Fonds EK (3511) | 0.00 | 0.00 | 0.00 | 0.00 | 0.00 | 0.00 | 0.00 | 0.00 |
| Entnahmen aus Fonds EK (4511) | 0.00 | 15'000.00- | 0.00 | 0.00 | 0.00 | 0.00 | 0.00 | 15'000.00- |
| Einlagen in Legate und Stiftungen im EK (3512) | 0.00 | 0.00 | 0.00 | 0.00 | 0.00 | 0.00 | 0.00 | 0.00 |
| Entnahmen Legate und Stiftungen im EK (4512) | 0.00 | 0.00 | 0.00 | 0.00 | 0.00 | 0.00 | 0.00 | 0.00 |
| Einlagen in Rücklagen der Globalbudgetbereiche (3892) | 0.00 | 0.00 | 0.00 | 0.00 | 0.00 | 0.00 | 0.00 | 0.00 |
| Entnahmen aus Rücklagen der Globalbudgetbereiche (4892) | 0.00 | 0.00 | 0.00 | 0.00 | 0.00 | 0.00 | 0.00 | 0.00 |
| Einlagen in Vorfinanzierungen EK (3893) | 0.00 | 0.00 | 0.00 | 0.00 | 0.00 | 0.00 | 0.00 | 0.00 |
| Entnahmen aus Vorfinanzierungen EK (4893) | 0.00 | 0.00 | 0.00 | 0.00 | 0.00 | 0.00 | 0.00 | 0.00 |
| Einlagen in Marktwert und Wertschwankungsreserve EK (3896) | 0.00 | 0.00 | 0.00 | 0.00 | 0.00 | 0.00 | 0.00 | 0.00 |
| Entnahmen aus Marktwert und Wertschwankungsreserve EK (4896) | 0.00 | 0.00 | 0.00 | 0.00 | 0.00 | 0.00 | 0.00 | 0.00 |
| Entnahmen aus Aufwertungsreserve (4895) | 0.00 | 0.00 | 0.00 | 0.00 | 0.00 | 0.00 | 0.00 | 0.00 |
| Abtragung Bilanzfehlbetrag (3899) | 169'253.00 | 0.00 | 0.00 | 0.00 | 0.00 | 0.00 | 0.00 | 169'253.00 |
| Umbuchungen innerhalb des Eigenkapitals | 0.00 | 0.00 | 0.00 | 0.00 | 0.00 | 0.00 | 0.00 | 0.00 |
| Jahresergebnis (90) | 237'403.04 | 0.00 | 0.00 | 0.00 | 0.00 | 0.00 | 814'660.66 | 1'052'063.70 |
| Bestand per 31.12.2025 | 9'806'412.63 | 565'834.10 | 0.00 | 0.00 | 0.00 | 0.00 | 23'374'886.17 | 33'747'132.90 |
| Differenz: Bilanz -> Erfolgsrechnung | 0.00 | 0.00 | 0.00 | 0.00 | 0.00 | 0.00 | 0.00 | 0.00 |

Rückstellungsspiegel

Rückstellungsspiegel: Einwohnergemeinde

Gemeinde Mettauertal
Buchungsperiode 2025

| | Kurzfristige Rück- stellungen aus Mehrleistungen des Personals | Kurzfristige Rück- stellungen für andere Ansprüche des Personals | Kurzfristige Rück- stellungen für Prozesse | | Rückstellungen für langfristige Ansprüche des Personals | Rückstellungen für Prozesse | | Rückstellungen Total |
|-------------------------------|---|---|--|------------------|--|--------------------------------|-------------------|-------------------------|
| Alle Beträge in CHF | 2050 | 2051 | 2052 | 2053 - 2059 | 2081 | 2082 | 2083 - 2089 | 205x / 208x |
| Bestand per 01.01.2025 | 91'120.00 | 0.00 | 0.00 | 90'894.00 | 0.00 | 0.00 | 959'060.00 | 1'141'074.00 |
| Bildungen (inkl. Erhöhungen) | 97'260.00 | 0.00 | 0.00 | 52'019.00 | 0.00 | 0.00 | 0.00 | 149'279.00 |
| Verwendungen / Auflösungen | 91'120.00 | 0.00 | 0.00 | 74'664.00 | 0.00 | 0.00 | 50'000.00 | 215'784.00 |
| Bestand per 31.12.2025 | 97'260.00 | 0.00 | 0.00 | 68'249.00 | 0.00 | 0.00 | 909'060.00 | 1'074'569.00 |

Beteiligungs- und Gewährleistungsspiegel

BETEILIGUNGS- UND GEWÄHRLEISTUNGSPIEGEL DER EINWOHNERGEMEINDE METTAUERTAL

| ID | Titel | OrganisationName | OrganisationSitz | Zweck | Anschaffungswert | Buchwert | Gesamtaufwand im Berichtsjahr | Spezifische Risiken |
|-----|---|------------------------|---------------------------------------|---|------------------|----------|-------------------------------|---|
| 126 | Cablecom Mittelland AG; Konzessionsvertrag | Cablecom Mittelland AG | Hintermättlistrasse 11, 5506 Mägenwil | Der Cablecom wird das Recht erteilt, den Boden im Gemeingebrauch auf dem Gemeindegebiet von Hottwil unentgeltlich für den Bau und Betrieb von Leitungen für die Weiterverbreitung von Radio- und Fernsehprogrammen sowie für weitere Fernmeldedienste in Anspru | SFr. 0.00 | | SFr. 0.00 | Beschädigung von gemeindeeigenen Werkleitungen. |

| | | | | | | | | |
|-----|----------------|---------|----------------------------------|---|-----------|--|-----------|--|
| 212 | CRIF AG | Crif AG | Hagenholzstrasse 81, 8050 Zürich | Bezug von Informationsprodukten (Adressabklärungen und Bonitätsprüfung) | SFr. 0.00 | | SFr. 0.00 | |
|-----|----------------|---------|----------------------------------|---|-----------|--|-----------|--|

| | | | | | | | | |
|-----|--|----------|---|--|-----------|--|-----------|-----|
| 148 | Dep. BVU; Vereinbarung Mobilfunkanlagen | Dep. BVU | Abt. für Baubewilligungen 5001 Aarau | Konkretisierung der in § 26 EG UWR aufgeführten Koordinationspflicht betreffend Standortevaluation und -koordination von Mobilfunkanlagen. | SFr. 0.00 | | SFr. 0.00 | -/- |
|-----|--|----------|---|--|-----------|--|-----------|-----|

ID Titel

OrganisationName

Zweck

Anschaffungswert

Buchwert

Gesamtaufwand im
Berichtsjahr

Spezifische Risiken

OrganisationSitz

75 ecostop Tankkarten

ecoTank AG

Löwenstrasse 20
8001 Zürich

Bezug Teibstoff, Feuerwehr Karte Nr. 78254400500001558, Nr. 78254400500001541, Nr. 78254400500001525, Nr. 782544005000013892 und 782544005000015665 1.1506.3101.00 / Gemeindewerk Karte Nr. 78254400500001533, 1.6150.3101.01

SFr. 0.00

SFr. 0.00

Privatbezüge

234 Gewinnanspruchsrecht Demian Vögeli

Vögeli Demian

Laubberghof 152, 5276 Will AG

Gewinnanspruchsrecht an Demian Vögeli gemäss Tauschvertrag vom 04.04.2022 hinsichtlich LIG Mettauertal/4729. Es kommt zur Anwendung, wenn das Grundstück durch die Gemeinde Mettauertal veräussert wird. Anspruch von Demian Vögeli von 20 % des Netto-Gewinnes

SFr. 0.00

SFr. 0.00

Keine Sicherstellung des Gewinnanspruchsrechtes im Grundbuch eingetragen.

247 Hollinger Martin; Mietvertrag Asyl

Hollinger Martin

Brunnstrasse 41
5273 Oberhofen AG

Miete der 4-Zimmer-Wohnung EG links für Asylsuchende. -->Mietvertrag gekündigt durch Gemeinde Mettauertal per 31.03.2026.

SFr. 0.00

SFr. 18'000.00

208 KSTA; Verana3

Kant. Steueramt

Tellistrasse 67, 5001 Aarau

Sicherstellung der Erneuerung der VERANA-Software.

SFr. 0.00

SFr. 4'363.55

| <i>ID</i> | <i>Titel</i> | <i>OrganisationName</i> | <i>Zweck</i> | <i>Anschaffungswert</i> | <i>Buchwert</i> | <i>Gesamtaufwand im Berichtsjahr</i> | <i>Spezifische Risiken</i> | <i>OrganisationSitz</i> |
|-----------|--|---|---|-------------------------|-----------------|--------------------------------------|----------------------------|---|
| 210 | Monitoring L | Lixt AG | Abonnementsgebühr für SHAB-Überwachung | SFr. 0.00 | | SFr. 1'155.81 | | Neuhofstrasse 8, 6340 Baar |
| 187 | Post; GAS DMC | Post CH AG | Geschäftsanwortsendung mit Datamatrix Code. | SFr. 0.00 | | SFr. 0.00 | | PostMail, Verkauf Zürich Pfungstweidstrasse 60b 8080 Zürich |
| 259 | Schutzzonenvereinbarungen | Div. Grundeigentümer | Vereinbarungen für die Abgeltung der Einschränkungen aus der Schutzzonenverfügung. | SFr. 0.00 | | SFr. 5'568.35 | | |
| 203 | Spezialfonds für Ortsbild- und Heimatschutzmassnahmen Hottwil | Ortsbild- und Heimatschutzfonds Hottwil | Bilanzkonto 1.29100.01 Einlage in den Fonds, damit der GR Beiträge an die Renovations- und Umbaukosten bewilligen kann, sofern erhebliche Mehraufwendungen im öffentlichen Interesse notwendig sind. | SFr. 0.00 | | SFr. 15'000.00 | | |

| <i>ID</i> | <i>Titel</i> | <i>OrganisationName</i> | <i>Zweck</i> | <i>Anschaffungswert</i> | <i>Buchwert</i> | <i>Gesamtaufwand im Berichtsjahr</i> | <i>Spezifische Risiken</i> | <i>OrganisationSitz</i> |
|-----------|--------------|-------------------------|--------------|-------------------------|-----------------|--------------------------------------|----------------------------|-------------------------|
|-----------|--------------|-------------------------|--------------|-------------------------|-----------------|--------------------------------------|----------------------------|-------------------------|

172 Steuerbezugsentschädigung; Christ.-kath. Kirchgemeinde

Christ.-kath. Kirchgemeinde Obermumpf-Wallbach

Mühliweg 1B
4324 Obermumpf

SFr. 0.00

SFr.-185.75

-/-

171 Steuerbezugsentschädigung; Ref. Kirchgemeinde Laufenburg und Umgebung

Reformierte Kirchgemeinde Laufenburg und Umgebung

Hermann Suter-Strasse 5
5080 Laufenburg

SFr. 0.00

SFr.-2'569.70

-/-

173 Steuerbezugsentschädigung; Ref. Kirchgemeinde Mandach

Reformierte Kirchgemeinde Mandach

5318 Mandach

SFr. 0.00

SFr.-2'973.30

-/-

174 Steuerbezugsentschädigung; Röm.-Kath. Kirchgemeinde

Römisch-Katholische Kirchgemeinde Mettau

Pfarrhausweg 9
5274 Mettau

SFr. 0.00

SFr.-16'630.30

| <i>ID</i> | <i>Titel</i> | | | <i>OrganisationSitz</i> | |
|-------------------------|--|-------------------------|-----------------|--------------------------------------|---|
| <i>OrganisationName</i> | <i>Zweck</i> | <i>Anschaffungswert</i> | <i>Buchwert</i> | <i>Gesamtaufwand im Berichtsjahr</i> | <i>Spezifische Risiken</i> |
| 5 | Swisscom; Rahmenbedigungen und Kostenbeteiligung Breitbandnetzausbau Swisscom zwecks Empfang von erweiterten Telekommunikations- sowie Multimediadienleistungen | | | | |
| | Swisscom (Schweiz) AG | | | | Privatkunden Distribution Marketing, 3050 Bern |
| | Empfang von erweiterten Telekommunikations- sowie Multimediadienleistungen im Einzugsgebiet des Ortsteils Wil AG. | | | | |
| | SFr. 17'200.00 | | | SFr. 0.00 | -/- |

225 Wülser Fonds

Schülerreisefonds Legat Wülser

Die Parzelle darf nicht verkauft werden. Der Pachtzinsertrag muss zur Durchführung des Heimattages der Schule (nicht Skilager, sondern Wanderung oder Reise innerhalb der Kantonsgrenze) verwendet werden.

Bilanzkonto 1.20091.02

SFr. 0.00

SFr.-500.00

| <i>ID</i> | <i>Titel</i> | <i>OrganisationName</i> | <i>OrganisationSitz</i> |
|--------------|-----------------------|-------------------------|--------------------------------------|
| <i>Zweck</i> | <i>Ansaffungswert</i> | <i>Buchwert</i> | <i>Gesamtaufwand im Berichtsjahr</i> |
| | | | <i>Spezifische Risiken</i> |

Beteiligung

120 Abwasserverband Mettauertal

Abwasserverband Mettauertal

Gemeinde Mettauertal
Hauptstrasse 68, 5274 Mettau

Der Verband bezweckt die Sammlung und die Reinigung der Abwässer der Verbandsgemeinden.

SFr. 0.00

SFr. 201'449.23

Gewässerverschmutzung.

105 Fricktal Regio Planungsverband

Fricktal Regio Planungsverband

Stadt Laufenburg, Laufenplatz 145, 5080 Laufenburg

Der Verband berät die Gemeinden insbesondere in Fragen der Raumplanung, der Siedlungs- und Landschaftsentwicklung, der Verkehrsplanung, der Ver- und Entsorgung und der Koordination innerhalb und über die Region hinaus.

SFr. 0.00

SFr. 7'612.50

Es werden keine spezifischen Risiken für die Mitgliedschaft als Verbandsmitglied beurteilt.

52 GAOF

Gde.-Verb.Abfallbeseitigung Oberes Fricktal (GAOF)

Betriebsleitung:
Ingenieurbüro Fischer + Schild AG, Dammstrasse 3, 5070 Frick

Der Verband bezweckt die geordnete Abfuhr und Entsorgung des Kehrriechts und anderer Abfälle aus den Verbandsgemeinden.

SFr. 0.00

SFr. 85'090.70

Für Schäden, die dem Verband durch Zufuhr gefährlicher und anderer von der Annahmen ausgeschlossener Stoffe entstehen, haftet die betreffende Gemeinde bzw. der Drittlieferant unter Vorbehalt des Rückgriffs auf Dritte.

55 Gemeindeverband Bezirk Laufenburg

Gemeindeverband Bezirk Laufenburg

5080 Laufenburg

1.1400.3612.00: Amtsvormundschaft / 1.2200.3612.00: Logopädischer Dienst / 1.4210.3612.00: Mütter-/Väterberatung /
1.5450.3612.00: Jugend- und Familienberatung

SFr. 0.00

SFr. 175'164.00

Es werden keine spezifischen Risiken für die Mitgliedschaft als Verbandsgemeinde beurteilt.

| <i>ID</i> | <i>Titel</i> | <i>OrganisationName</i> | <i>OrganisationSitz</i> | <i>Zweck</i> | <i>Anschaffungswert</i> | <i>Buchwert</i> | <i>Gesamtaufwand im Berichtsjahr</i> | <i>Spezifische Risiken</i> |
|-----------|---------------------|--|------------------------------------|---|-------------------------|-----------------|--------------------------------------|----------------------------|
| 59 | GSA Sparblig | Gemeinschafts-Schiessanlage "Sparblig" Gansingen | Gemeindeverwaltung, 5272 Gansingen | Der Verband bezweckt den Betrieb der Gemeinschaftsschiessanlage im Gebiet "Sparblig" in der Gemeinde Gansingen. | | | SFr. 0.00 | Sanierung |

| | | | | | | | | |
|----|-------------------------------------|------------------------------|-----------------|--|-----------|--|-----------------|--|
| 27 | Kreisschule Regio Laufenburg | Kreisschule Regio Laufenburg | 5080 Laufenburg | Der Gemeindeverband bezweckt die Führung einer Kreisschule für die Oberstufe der Verbandsgemeinden (die Aufnahme des Schulbetriebes erfolgte im Schuljahr 2006/2007 / Satzungsänderungen gem. GV vom 20.11.09 / 09.06.2021). | SFr. 0.00 | | SFr. 429'352.50 | In erster Linie sind keine Risiken abzuschätzen. |
|----|-------------------------------------|------------------------------|-----------------|--|-----------|--|-----------------|--|

| | | | | | | | | |
|----|----------------------------|---------------------|-------------------------------|-----------------------------|-----------|--|-----------|--|
| 65 | Meyer'sche Stiftung | Meyer'sche Stiftung | p.A. Gemeindekanzlei Rüfenach | Beitrag z. G. Seniorenreise | SFr. 0.00 | | SFr. 0.00 | Beitragshöhe ist von den Zinseinnahmen des Stiftungskapitals abhängig. |
|----|----------------------------|---------------------|-------------------------------|-----------------------------|-----------|--|-----------|--|

| | | | | | | | | |
|----|--------------------------------------|--------------------------------------|-----------------|---|-----------|--|----------------|-----------------------------|
| 28 | Musikschule Region Laufenburg | Musikschule Region Laufenburg (MSRL) | 5080 Laufenburg | Die Vertragsgemeinde überträgt die Organisation und Durchführung des Instrumentalunterrichts für die Schülerinnen und Schüler der Volksschule sowie von weiteren Intressierten ihrer Gemeinde an die MSRL | SFr. 0.00 | | SFr. 56'922.00 | Haftung ist nicht definiert |
|----|--------------------------------------|--------------------------------------|-----------------|---|-----------|--|----------------|-----------------------------|

| <i>ID</i> | <i>Titel</i> | <i>OrganisationName</i> | <i>OrganisationSitz</i> | <i>Zweck</i> | <i>Anschaffungswert</i> | <i>Buchwert</i> | <i>Gesamtaufwand im Berichtsjahr</i> | <i>Spezifische Risiken</i> |
|-----------|--|---------------------------------|---|--|-------------------------|-----------------|--------------------------------------|--|
| 151 | Raurica Wald AG; Aktien | Raurica Wald AG | Hardstrasse 37 4132 Muttenz | | SFr. 5'000.00 | | SFr.-200.00 | |
| 8 | Regionales Entwicklungskonzept Fricktal REK | Fricktal Regio Planungsverband | Geschäftsstelle: Judith Arpagaus, Laufenplatz 145, 5080 Laufenburg | Die Gemeinden des Fricktals setzen die Fricktal-Strategie gemeinsam um. Sie kooperieren mit dem Ziel, die Attraktivität des Fricktals zu stärken und die Wettbewerbsfähigkeit gegenüber anderen Regionen zu verbessern. Die Zusammenarbeit ist freiwillig. | SFr. 0.00 | | SFr. 0.00 | -/- |
| 20 | Regionalpolizei Oberes Fricktal | Regionalpolizei Oberes Fricktal | Hauptstrasse 41, 5070 Frick | Bezweckt die Aufrechterhaltung der öffentlichen Ruhe, Ordnung, Sicherheit und Sittlichkeit. Das Polizeireglement ergänzt die Polizeivorschriften in eidgenössischen, kantonalen und kommunalen Erlassen. | SFr. 600'000.00 | | SFr. 73'298.60 | Spezifische Risiken In subsidiärer Anwendung könnte bei negativen Polizeivorfällen die Gemeinde Mettauertal aufgrund ihrer hoheitlichen Befugnisse mithaften. |
| 35 | Spitex Regio Laufenburg | Spitex Regio Laufenburg | 5274 Mettau | Die Gemeindeanstalt führt eine gemeinsame Non-Profit-Organisation, die gestützt auf die Leistungsvereinbarung die Pflege und Hilfe zu Hause gewährleistet. | SFr. 0.00 | | SFr. 259'234.79 | |

| <i>ID</i> | <i>Titel</i> | | | <i>OrganisationSitz</i> |
|-----------|---|-----------------|--------------------------------------|----------------------------|
| | <i>OrganisationName</i> | | | |
| | <i>Zweck</i> | | | |
| | <i>Anschaffungswert</i> | <i>Buchwert</i> | <i>Gesamtaufwand im Berichtsjahr</i> | <i>Spezifische Risiken</i> |
| 25 | ZSO Oberes Fricktal | | | |
| | Gemeindeverband Bevölkerungs- und Zivilschutz Oberes Fricktal (ZSO Oberes Fricktal) | | | Gemeinde Frick, 5070 Frick |
| | Der Verband erfüllt für seine Mitgliedergemeinden die nach der eidgenössischen und kantonalen Gesetzgebung erforderlichen Ausgaben. Er stellt insbesondere eine zweckmässige Organisation auf und beschafft das gemeinsame Material (mobiles Inventar). | | | |
| | SFr. 0.00 | | SFr. 39'204.50 | -/- |

| <i>ID</i> | <i>Titel</i> | <i>OrganisationName</i> | <i>OrganisationSitz</i> | <i>Zweck</i> | <i>Ansaffungswert</i> | <i>Buchwert</i> | <i>Gesamtaufwand im Berichtsjahr</i> | <i>Spezifische Risiken</i> |
|-----------|--------------|-------------------------|-------------------------|--------------|-----------------------|-----------------|--------------------------------------|----------------------------|
|-----------|--------------|-------------------------|-------------------------|--------------|-----------------------|-----------------|--------------------------------------|----------------------------|

Dienstbarkeitsvertrag

195 Containersammelplatz Trottmatt

Schibler Anton und Gabriele

Containersammelplatz auf Parz. 4717 für Anwohner der unteren und oberen Trottmatt.

SFr. 0.00

SFr. 0.00

144 Hilfiker Josef; Dienstbarkeitsvertrag

Hilfiker Josef

Grossmatt 229

5276 Wil AG

Dingliches Recht, auf Parz. 541 in Wil AG einen Sodbrunnen wiederherzustellen und zu erhalten.

SFr. 50.00

SFr. 0.00

Kosten für allfällige Sicherheitsmassnahmen sowie weitere wiederkehrende Reparatur- und Reinigungsarbeiten gehen zulasten der Gemeinde.

209 Oeschger Martin; Dienstbarkeitsvertrag

Oeschger Martin

Oedenholz 117, 5276 Wil AG

Duldungspflicht für den Bestand und Betrieb einer Zivilschutzanlage im Gebäude Oedenholz 117.

SFr. 0.00

51 Wiler Trotte; Dienstbarkeitsvertrag

Wiler Trotte Genossenschaft

5276 Wil AG

Abgeltung der Dienstbarkeiten Entsorgungsplatz und Überfahrtsrecht (Wil AG)

SFr. 0.00

bei einer Kündigung durch die MLKG muss ein neuer Entsorgungsplatz gesucht werden

| <i>ID</i> | <i>Titel</i> | | | | <i>OrganisationSitz</i> |
|-------------------------|-----------------|--------------------------------------|----------------------------|--|-------------------------|
| <i>OrganisationName</i> | <i>Zweck</i> | | | | |
| <i>Anschaffungswert</i> | <i>Buchwert</i> | <i>Gesamtaufwand im Berichtsjahr</i> | <i>Spezifische Risiken</i> | | |

Eventualguthaben

115

Keine

SFr. 0.00

SFr. 0.00

| <i>ID</i> | <i>Titel</i> | | | | <i>OrganisationSitz</i> |
|-------------------------|-----------------|--------------------------------------|----------------------------|--|-------------------------|
| <i>OrganisationName</i> | <i>Zweck</i> | | | | |
| <i>Anschaffungswert</i> | <i>Buchwert</i> | <i>Gesamtaufwand im Berichtsjahr</i> | <i>Spezifische Risiken</i> | | |

Eventualverpflichtungen

114

Keine

SFr. 0.00

SFr. 0.00

ID Titel

OrganisationName

Zweck

Anschaffungswert

Buchwert

Gesamtaufwand im
Berichtsjahr

Spezifische Risiken

OrganisationSitz

Gemeindevertrag

137 Abt. Steuern

Gemeinde Mettauertal, Abt. Steuern, Regionales Steueramt Mettauertal-Gansingen

Hauptstrasse 68, Postfach 35, 5274 Mettau

Gemeinsame Führung der Steuerämter Mettauertal und Gansingen in den Räumlichkeiten des Verwaltungszentrums Mettauertal

SFr. 0.00

SFr.-95'580.60

-/-

23 Feuerwehr Mettauertal-Gansingen

Feuerwehr Mettauertal-Gansingen

Gemeinde Mettauertal, Hauptstrasse 68, 5274 Mettau

Vereinbarung der Gemeinden Mettauertal und Gansingen über eine gemeinsame Feuerwehr Mettauertal-Gansingen

SFr. 0.00

SFr. 109'218.31

-/-

24 Gde. Frick; SanHist

Sanitätshilfesstelle in Frick

5070 Frick

Der Gemeindevertrag regelt die Beteiligung der im Vertrag erwähnten Einwohnergemeinden an der gemeinsamen geschützten Sanitätsstelle in Frick und die Finanzierung der Investitions- und Betriebskosten.

SFr. 0.00

SFr. 0.00

-/-

4 Gde. Gansingen; Trink- und Brauchwasser

Gde. Gansingen, Wasserversorgung

Gemeinderat Mettauertal, Hauptstrasse 68, 5274 Mettau

Lieferung von Trink- und Brauchwasser aus den Anlagen WVM an die WVG in Trinkwasserqualität sowie gegenseitige Notwasserlieferung.

SFr. 0.00

SFr.-45'920.40

Qualität des gelieferten Trinkwassers. Es werden periodische Trinkwasserkontrollen durchgeführt.

| <i>ID</i> | <i>Titel</i> | <i>OrganisationName</i> | <i>OrganisationSitz</i> | <i>Zweck</i> | <i>Anschaffungswert</i> | <i>Buchwert</i> | <i>Gesamtaufwand im Berichtsjahr</i> | <i>Spezifische Risiken</i> |
|-----------|---|--------------------------------------|----------------------------------|--|-------------------------|-----------------|--------------------------------------|---|
| 49 | Gde. Gansingen; Tierkadaver | Gde. Gansingen | 5272 Gansingen | Anlieferung von tierischen Nebenprodukten (Tierkadaver) in die Tierkörpersammelstelle der Gemeinde Gansingen. | SFr. 0.00 | | SFr. 6'638.55 | Sicherstellung der Weiterverrechnung an die Tierhalter durch die Wohnsitzgemeinde. |
| 237 | Gde. Laufenburg, Regionaler Sozialdienst | Gemeinde Laufenburg | Laufenplatz 145, 5080 Laufenburg | Der Sozialdienst der Gemeinde Mettauertal wird in den Regionalen Sozialdienst Laufenburg eingebettet. | SFr. 0.00 | | SFr. 68'596.15 | |
| 204 | Gde. Laufenburg; Regionales Zivilstandsamt | Regionales Zivilstandsamt Laufenburg | Marktplatz 191, 5080 Laufenburg | Vertrag über die Zusammenarbeit der Gemeinden innerhalb des Zivilstandskreises Laufenburg zur Führung eines Regionalen Zivilstandsamtes. | SFr. 0.00 | | SFr. 7'864.55 | -/- |
| 44 | Gde. Leibstadt; Wasserlieferungsvertrag | Gde. Leibstadt (WVL) | 5325 Leibstadt | Wasserabgabe von der Wasserversorgung Leibstadt an die Wasserversorgung Etzgen-Mettau für den Notbetrieb. | SFr. 0.00 | | SFr. 1'500.00 | Verunreinigung des Trinkwassers / max. Wasserabgabe ca. 600 m3 pro Tag / bei Wassermangel kann die Abgabe beschränkt werden |

| <i>ID</i> | <i>Titel</i> | <i>OrganisationName</i> | <i>OrganisationSitz</i> | <i>Zweck</i> | <i>Ansaffungswert</i> | <i>Buchwert</i> | <i>Gesamtaufwand im Berichtsjahr</i> | <i>Spezifische Risiken</i> |
|-----------|---|-------------------------|-------------------------|--------------|-----------------------|-----------------|--------------------------------------|---|
| 43 | Gde. Mandach; Wasserlieferungsvertrag | | | | | | | |
| | Gde. Mandach, Wasserversorgung | | 5318 Mandach | | | | | |
| | Lieferung von Trink- und Brauchwasser durch die WV Mandach an die WV Mettauertal in Trinkwasserqualität gemäss den einschlägigen Vorschriften sowie die Sicherstellung der Notwasserversorgung für die WV Mandach ab der WV Mettauertal / Bau / Unterhalt | | | | | | | |
| | SFr. 0.00 | | | | SFr. 20'583.45 | | | Verunreinigung des Trinkwassers / bei Knappheit der Quelle Mandach haben die Abonnenten der WV Mandach Vorrang. |

142 Gde. Schwaderloch; Baurechtsvertrag

Gde. Schwaderloch 5326 Schwaderloch

Baurechtsvertrag für das Erstellen und Benützen eines Aussenhydranten beim Reservoir Berg, Mettauertal, mit Wasserbezugsrecht im Brandfall.

SFr. 0.00 SFr. 0.00 -/-

236 mit.dabei FRICKTAL

Gemeindeverband Sozialbereiche Bezirk Laufenburg Kaiserstrasse 1, 4310 Rheinfelden

Fachstelle mit Informations- und Beratungsangebot bei integrationsrelevanten Fragen.

SFr. 0.00 SFr. 6'525.00

9 Vertrag über den Zusammenschluss

Gde. Mettauertal Hauptstrasse 68
5274 Mettau

Vertrag über den Zusammenschluss der Einwohnergemeinden Etzgen, Hottwil, Mettau, Oberhofen und Wil

SFr. 0.00 SFr. 0.00 -/-

| <i>ID</i> | <i>Titel</i> | <i>OrganisationName</i> | <i>Zweck</i> | <i>OrganisationSitz</i> |
|-------------------------|-----------------|--------------------------------------|----------------------------|-------------------------|
| <i>Anschaffungswert</i> | <i>Buchwert</i> | <i>Gesamtaufwand im Berichtsjahr</i> | <i>Spezifische Risiken</i> | |

Konzessionsvertrag

190 Dep. BVU, Grundwasserkonzession "Brunnmatt, Mettau" 34.000.108

Dep. Bau, Verkehr und Umwelt

Entfelderstrasse 22
5001 Aarau

Konzession zur Nutzung von öffentlichem Grundwasser für die Grundwasserfassung "Brunnmatt, Mettau".

SFr. 0.00

SFr. 10'130.75

189 Dep. BVU, Grundwasserkonzession "Kirchmatt " 34.000.321

Dep. Bau, Verkehr und Umwelt

Entfelderstrasse 22
5001 Aarau

Konzession zur Nutzung von öffentlichem Grundwasser für die Grundwasserfassung "Kirchmatt, Wil AG".

SFr. 0.00

SFr. 1'425.70

12 EMU; Konzessionsvertrag

Elektra Mettauertal und Umgebung

5277 Hottwil

Belieferung sämtlicher vorhandenen und zukünftigen Bezüger von elektrischer Energie auf dem Gebiet der Gemeinde durch die EMU.

SFr. 0.00

SFr.-24'069.85

| <i>ID</i> | <i>Titel</i> | <i>OrganisationName</i> | <i>OrganisationSitz</i> | <i>Zweck</i> | <i>Ansaffungswert</i> | <i>Buchwert</i> | <i>Gesamtaufwand im Berichtsjahr</i> | <i>Spezifische Risiken</i> |
|-----------|--------------|-------------------------|-------------------------|--------------|-----------------------|-----------------|--------------------------------------|----------------------------|
|-----------|--------------|-------------------------|-------------------------|--------------|-----------------------|-----------------|--------------------------------------|----------------------------|

Leasing

183 Bürokonzept Schaller AG

Bürokonzept Schaller AG

Ringstrasse Nord 41
5600 Lenzburg

Service- und Wartungsvertrag für Kopiergeräte in der Gemeindeverwaltung; Servicegebühr pro Kopie Rp. 0.85 s/w und Rp. 5.00 color.

SFr. 0.00

SFr. 1'391.10

194 Canon AG; Servicevertrag

Canon (Schweiz) AG

Richtstrasse 9
8304 Wallisellen

Flatrate Serviceverträge für Kopiergeräte der Schule Mettauertal

SFr. 0.00

SFr. 4'425.04

193 Canon; Mietvertrag

Canon (Schweiz) AG

Richtstrasse 9
8304 Wallisellen

Mietverträge für Kopiergeräte der Schule

SFr. 0.00

SFr. 3'243.00

262 Hürlimann Informatik AG; Erneuerung Hardware (202401212344)

Hürlimann Informatik AG

Bachstrasse 39, 8912 Obfelden

SFr. 0.00

SFr. 14'846.45

| <i>ID</i> | <i>Titel</i> | | | | <i>OrganisationSitz</i> |
|-------------------------|-----------------|--------------------------------------|----------------------------|--|-------------------------|
| <i>OrganisationName</i> | | | | | |
| <i>Zweck</i> | | | | | |
| <i>Anschaffungswert</i> | <i>Buchwert</i> | <i>Gesamtaufwand im Berichtsjahr</i> | <i>Spezifische Risiken</i> | | |

217 Hürlimann Informatik AG; Hardware (201807099090)

Hürlimann Informatik AG

Bachstrasse 39
8912 Obfelden

Hardware im Fullservice für Gemeindeverwaltung.

SFr. 14'787.20

SFr. 21'109.50

184 NPK Finanz AG

NPK Finanz AG

Falkenweg 1
6340 Baar

Mietvertrag für Kopiergeräte in der Gemeindeverwaltung

SFr. 0.00

SFr. 3'074.40

ID Titel

OrganisationName

Zweck

Anschaffungswert

Buchwert

Gesamtaufwand im
Berichtsjahr

Spezifische Risiken

OrganisationSitz

Leistungsvertrag

222 Aargauer Zeitung; Zeitungsabos

AZ Zeitungen AG

Neumattstrasse 1
5001 Aarau

2 Jahresabos der Aargauer Zeitung (inkl. Wochenendausgabe).

SFr. 0.00

SFr. 649.80

232 Basler & Hofmann AG; Stratus

Basler & Hofmann AG

Forchstrasse 395, 8032 Zürich

Lizenz-, Schulungs- und Wartungsvertrag für Stratus.

SFr. 0.00

SFr. 3'761.90

224 Betreibungsamt Mettauertal

Betreibungsamt Mettauertal

Peter Tallichet, Spitalhalde 31, 4310 Rheinfelden

Die Betreibungsämter der Betreibungskreise Mettauertal, Schwaderloch und Gansingen werden gemeinsam in Mettau geführt. --> Vertrag gekündigt auf 31.05.2026.

SFr. 0.00

SFr. 5'190.00

Es können keine spezifischen Risiken abgeschätzt werden.

186 CMIAXIOMA; Dossierbrowser und Zusammenarbeit Dritte

Talus Informatik AG

Stückirain 10
3266 Wiler bei Seedorf BE

Dossierbrowser und Zusammenarbeit Dritte zu CMIAXIOMA

SFr. 14'040.00

SFr. 2'910.00

| <i>ID</i> | <i>Titel</i> | <i>OrganisationName</i> | <i>Zweck</i> | <i>OrganisationSitz</i> | <i>Ansaffungswert</i> | <i>Buchwert</i> | <i>Gesamtaufwand im Berichtsjahr</i> | <i>Spezifische Risiken</i> |
|-----------|------------------------------------|-------------------------|--|--|-----------------------|-----------------|--------------------------------------|----------------------------|
| 185 | CMIAXIOMA; Graphax Scanning | Talus Informatik AG | Graphax Scanning für Konica Minolta direkt nach CMIAXIOMA. | Stückirain 10 3266 Wiler bei Seedorf BE | SFr. 1'375.00 | | SFr. 206.25 | |

| | | | | | | | | |
|-----|---------------------------------|---------------------|--|--|----------------|--|--|------------------------|
| 178 | CMIAXIOMA; Webpublikator | Talus Informatik AG | Online Sitzungsvorbereitung des Gemeinderates. | Stückirain 10 3266 Wiler bei Seedorf BE | SFr. 15'314.40 | | | Ausfall des Programms. |
|-----|---------------------------------|---------------------|--|--|----------------|--|--|------------------------|

| | | | | | | | | |
|----|------------------------------------|------------------------|----------------------------|----------------------------|-----------|--|---------------|-----|
| 50 | Florian GmbH; Häckseldienst | Florian Gansingen GmbH | Organisation Häckseldienst | Talstrasse 69, 5275 Etzgen | SFr. 0.00 | | SFr. 5'903.20 | -/- |
|----|------------------------------------|------------------------|----------------------------|----------------------------|-----------|--|---------------|-----|

| | | | | | | | | |
|---|--------------------------------|-------------------------|---|-------------------------------|----------------|--|----------------|-----|
| 7 | Hürlimann Informatik AG | Hürlimann Informatik AG | Einführung und Unterhalt der Gemeindesoftwarelösung Hi-Soft | Bachstrasse 39, 8912 Obfelden | SFr. 75'331.00 | | SFr. 18'725.15 | -/- |
|---|--------------------------------|-------------------------|---|-------------------------------|----------------|--|----------------|-----|

| <i>ID</i> | <i>Titel</i> | <i>OrganisationName</i> | <i>Zweck</i> | <i>Anschaffungswert</i> | <i>Buchwert</i> | <i>Gesamtaufwand im Berichtsjahr</i> | <i>Spezifische Risiken</i> | <i>OrganisationSitz</i> |
|-----------|---|-------------------------|---|-------------------------|-----------------|--------------------------------------|----------------------------|---------------------------------|
| 244 | Hürlimann Informatik AG; 2-Faktor-Authent. und Firewall (202109162503) | Hürlimann Informatik AG | Zwei-Faktor- Authentifizierung & Firewall | SFr. 0.00 | | SFr. 388.10 | | Bachstrasse 39 8902 Obfelden |
| 241 | Hürlimann Informatik AG; Digitaler Kreditorenprozess (201911127042) | Hürlimann Informatik AG | Digitaler Kreditorenprozess | SFr. 0.00 | | SFr. 1'670.15 | | Bachstrasse 39 8902 Obfelden |
| 238 | Hürlimann Informatik AG; Hardware (201907121295) | Hürlimann Informatik AG | Hardware: Surface (SZ EG) und Notebook (SZ GR) | SFr. 0.00 | | SFr. 0.00 | | Bachstrasse 39, 8912 Obfelden |
| 240 | Hürlimann Informatik AG; Hardware (202006138104) | Hürlimann Informatik AG | Hardware (GMPC61 / 60 / 69 / Schalter OG / Schalter EG / 89 / Bossenhaus) | SFr. 0.00 | | SFr. 6'263.05 | | Bachstrasse 39, 8912 Obfelden |

| <i>ID</i> | <i>Titel</i> | <i>OrganisationName</i> | <i>Zweck</i> | <i>Anschaffungswert</i> | <i>Buchwert</i> | <i>Gesamtaufwand im Berichtsjahr</i> | <i>Spezifische Risiken</i> | <i>OrganisationSitz</i> |
|-----------|---|-------------------------|--------------|-------------------------|-----------------|--------------------------------------|----------------------------|--|
| 243 | Hürlimann Informatik AG; HI Box (202101149866) | Hürlimann Informatik AG | | | | | | Bachstrasse 39 8902 Obfelden |
| | HI Box | | | SFr. 0.00 | | SFr. 556.70 | | |
| 261 | Hürlimann Informatik AG; Microsoft 365 (202311210685) | Hürlimann Informatik AG | | | | | | Bachstrasse 39, 8912 Obfelden |
| | Lizenzen für Microsoft 365 im Fullservice. | | | SFr. 0.00 | | SFr. 9'755.40 | | |
| 260 | Hürlimann Informatik AG; Private HI Cloud (202311212634) | Hürlimann Informatik AG | | | | | | Bachstrasse 39, 8912 Obfelden |
| | Nutzung der HI Private Cloud Serverstruktur inkl. Lizenzen. Fullservice | | | SFr. 0.00 | | SFr. 30'391.65 | | |
| 220 | Informatik Aargau; Service Level Agreement | Informatik Aargau | | | | | | Hintere Bahnhofstrasse 8 5001 Aarau |
| | Erbringung von Dienstleistungen im Informatikbereich durch Informatik Aargau. | | | SFr. 0.00 | | SFr. 0.00 | | |

ID Titel

OrganisationName

Zweck

Anschaffungswert

Buchwert

Gesamtaufwand im
Berichtsjahr

Spezifische Risiken

OrganisationSitz

233 **Iventsys**

Iventsys AG

Rennweg 57
8001 Zürich

Digitalisierte Verwaltung und Instandhaltung von kritischen Anlagen, Objekten und Netzen.

SFr. 15'200.00

SFr. 0.00

221 **Kant. Steueramt; VERANA und STAG**

Kant. Steueramt

Tellstrasse 67
5001 Aarau

Bereitstellung der Steuerapplikationen VERANA mit Digitax, Stag, Star und Info inkl. der notwendigen Querschnittsfunktionen.

SFr. 0.00

SFr. 42'896.70

64 **Koch + Partner; koordinierte Nachführung der Werkleitungen**

Koch + Partner

Im Bifang 2, 5080 Laufenburg

Der vorliegende Rahmenvertrag regelt Art, Umfang und Zuständigkeit im Zusammenhang mit der laufenden Nachführung der Werkleitungen Wasser und Abwasser in der Gemeinde Mettauertal.

SFr. 0.00

-/-

13 **Koordinationsstelle Feuerungskontrolle Aargau**

Koordinationsstelle Feuerungskontrolle Aargau

p.A. IBB Erdgas AG, Gaswerkstrasse 5, 5200 Brugg

Regelung der Abgabe, Inkasso und Rückerstattung der Vignetten durch die FKA zur Ausführung der amtlichen Feuerungskontrolle durch das Servicegewerbe.

SFr. 0.00

SFr. 0.00

-/-

| <i>ID</i> | <i>Titel</i> | <i>OrganisationName</i> | <i>OrganisationSitz</i> | <i>Zweck</i> | <i>Anschaffungswert</i> | <i>Buchwert</i> | <i>Gesamtaufwand im Berichtsjahr</i> | <i>Spezifische Risiken</i> |
|-----------|-------------------------------------|-------------------------|---------------------------|-------------------------|-------------------------|-----------------|--------------------------------------|----------------------------|
| 235 | KSL Ingenieure AG; Geoportal | KSL Ingenieure AG | Dammstrasse 3, 5070 Frick | WebGIS-Lösung Geoportal | SFr. 0.00 | | SFr. 8'622.05 | |

| | | | | | | | | |
|----|---------------------|---------------|---|---|-------------|--|-----------|-----|
| 63 | KSTA; "IVAR" | Kanton Aargau | Kant. Steueramt, Tellstrasse 67, 5004 Aarau | Benützung der Applikation "IVAR" (Computerunterstützte Inventarisierung). | SFr. 300.00 | | SFr. 0.00 | -/- |
|----|---------------------|---------------|---|---|-------------|--|-----------|-----|

| | | | | | | | | |
|-----|--|--------------|--------------------------------|--|-----------|--|----------------|--|
| 162 | Mittner GmbH; Recycling Mettauertal | Mittner GmbH | Landstrasse 224 5275 Etzgen | Entsorgung von Wertstoffen für die Einwohnerinnen und Einwohner der Gemeinde Mettauertal. Nicht betroffen sind die Kehrichtabfuhr sowie die Grüngutabfuhr. | SFr. 0.00 | | SFr. 10'905.00 | Konkurs der Firma oder Verstoss gegen das Umweltschutzgesetz |
|-----|--|--------------|--------------------------------|--|-----------|--|----------------|--|

| | | | | | | | | |
|-----|------------------------------------|-------------------------------------|-----------------------------------|--|-----------|--|-----------|--|
| 164 | Post CH AG; Gratiszeitungen | Post CH AG; Poststellen und Verkauf | Dorfstrasse 6 5303 Würenlingen | Verteilung von Flugblättern / Info Gemeinde Mettauertal durch die Post zu günstigen Konditionen. | SFr. 0.00 | | SFr. 0.00 | |
|-----|------------------------------------|-------------------------------------|-----------------------------------|--|-----------|--|-----------|--|

| <i>ID</i> | <i>Titel</i> | <i>OrganisationName</i> | <i>OrganisationSitz</i> | <i>Zweck</i> | <i>Anschaffungswert</i> | <i>Buchwert</i> | <i>Gesamtaufwand im Berichtsjahr</i> | <i>Spezifische Risiken</i> |
|-----------|---|----------------------------|--|---|-------------------------|-----------------|--------------------------------------|---|
| 188 | PostAuto Schweiz AG; Schülerbus | PostAuto Schweiz AG | Belpstrasse 37 3030 Bern | Erbringung von Fahrleistungen auf der Linie 142 für den Schülerverkehr. | SFr. 0.00 | | SFr. 13'600.00 | |
| 167 | Postfinance; Zahlterminal | Postfinance, Card Services | Engenhaldenstrasse 22 3030 Bern | Möglichkeit von bargeldlosem bezahlen am Schalter der Einwohnerdienste. | SFr. 0.00 | | SFr. 0.00 | |
| 207 | Pro Senectute Aargau (Anlauf- und Beratungsstelle) | Pro Senectute Aargau | Bachstrasse 111, Postfach 3526, 5001 Aarau | Die Gemeinde hat gemäss Pflegegesetz des Kt. Aargau für ihre Einwohner eine Anlauf- und Beratungsstelle einzurichten. Die Anlauf- und Beratungsstelle dient betagten Personen und ihren Angehörigen zur Information über das Angebot der vorhabenden Dienste. | SFr. 0.00 | | SFr. 360.00 | In erster Linie sind keine Risiken abschätzbar. |
| 36 | Pro Senectute Aargau (Leistungsvereinbarung) | Pro Senectute Aargau | Bachstrasse 111, Postfach 3526, 5001 Aarau | Mit der vorliegenden Vereinbarung gewährleisten die Auftraggeberin und die Auftragnehmerin eine fachgerechte, bedarfsorientierte und wirksame Hilfe zu Hause bei Menschen im Alter 60 plus (§§ 9, 10 und 11 PflG und § 8 PflV). | SFr. 0.00 | | SFr. 3'027.90 | Einsprachen gegen allfällige Einstellungen von Spitex-Leistungen werden an den Gemeinderat gerichtet (der Gemeinderat würde vorgängig über eine solche Entscheidung informiert) |

ID

Titel
OrganisationName

Zweck

Anschaffungswert

Buchwert

Gesamtaufwand im
Berichtsjahr

Spezifische Risiken

OrganisationSitz

200 **SIX Payment Services; Zahlterminal**

SIX Payment Services AG

Hardturmstrasse 201
8021 Zürich

Möglichkeit von bargeldlosem bezahlen am Schalter der Einwohnerdienste.

SFr. 1'753.40

Defekt des Gerätes.

146 **Statistik Aargau; Datenbank**

Statistisches Amt Aargau

Bleichemattstrasse 4
5001 Aarau

Recht zur Benutzung der Statistischen Datenbank des Kantons Aargau.

SFr. 0.00

SFr. 0.00

-/-

231 **SV (Schweiz) AG**

SV (Schweiz) AG

Memphisark, Wallisellenstrasse 57, 8600 Dübendorf

- SV stellt für die Dauer der Zusammenarbeit 2 Weber Dampfgarer zur Aufbereitung der gelieferten Mahlzeiten kostenlos zur Verfügung. - Lieferung von Menukomponenten

SFr. 0.00

SFr. 22'413.05

170 **Talus Informatik AG; Raumreservationssystem**

Talus Informatik AG

Stückirain 10
3266 Wiler bei Seedorf BE

Raumreservationssystem "Talus OnlineReservierung" 2.0

SFr. 5'505.60

-/-

| <i>ID</i> | <i>Titel</i> | <i>OrganisationName</i> | <i>OrganisationSitz</i> |
|--------------|------------------------------------|-------------------------|--------------------------------------|
| <i>Zweck</i> | <i>Anschaffungswert</i> | <i>Buchwert</i> | <i>Gesamtaufwand im Berichtsjahr</i> |
| | | | <i>Spezifische Risiken</i> |
| 228 | TWINT | | |
| | TWINT AG | | Stauffacherstrasse 41, 8004 Zürich |
| | Bezahlen mit TWINT QR-Code-Sticker | | |
| | SFr. 0.00 | | SFr. 0.00 |

227 upc cablecom GmbH; Anschluss- und Nutzungsvereinbarung

upc cablecom GmbH

Industriestrasse 19
8112 Otelfingen

Investitionskostenbeitrag an Erstellung des Hausanschlusses mit der Verpflichtung, zum späteren Abschluss eines Gebührenvertrages.

SFr. 1'944.00

-/-

160 upc cablecom GmbH; Anschluss- und Nutzungsvereinbarung ANV

upc cablecom GmbH

Industriestrasse 19
8112 Otelfingen

upc cablecom schliesst die Liegenschaft Hauptstrasse 52, Hottwil, an ihr Kommunikationsnetz an.

SFr. 1'944.00

SFr. 0.00

Beinhaltet die Verpflichtung zum späteren Gebührenabschluss.

ID

Titel
OrganisationName

Zweck

Anschaffungswert

Buchwert

Gesamtaufwand im
Berichtsjahr

Spezifische Risiken

OrganisationSitz

Mitglied

130 AARGAU Tourismus

AARGAU Tourismus

Hintere Vorstadt 5, 5000 Aarau

Durch die Tätigkeit und Koordination des Vereins AARGAU Tourismus wird innerhalb des Kantons Aargau ein Mehrwert für das kantonale Tourismusangebot generiert.

SFr. 0.00

SFr. 200.00

Keine für die Gemeinde.

223 Begleitete Besuchstage Aargau

Verein BBT Aargau

Postfach 70, 5201 Brugg

Das Führen begleiteter Besuchstage für Kinder in getrennt lebender, geschiedener, alleinerziehender oder in anderen Konflikt geladenen Verhältnissen lebender Eltern im Kanton Aargau.

SFr. 0.00

SFr. 261.00

Es werden keine spezifischen Risiken für die Mitgliedschaft als Vereinsmitglied beurteilt.

113 Fachstelle für Schuldenfragen

Fachstelle für Schuldenfragen Aargau

Effingerweg 12, 5000 Aarau

Der Verein führt eine Fachstelle für Schuldenfragen. Diese plant und realisiert Dienstleistungen in den Bereichen Schuldenprävention, Schuldenberatung und Schuldenbereinigung.

SFr. 0.00

SFr. 400.00

Mitglieder sind nicht bekannt.

60 Hauseigentümerverband (HEV); Mitgliedschaft

Hauseigentümerverband (HEV)

Sektion Fricktal: Präsidentin Regula Senn, 5070 Frick
Kantonalverband: Stadtturmstrasse 19, 5401 Baden

Der Verein bezweckt die Wahrung und Förderung des Haus- und Grundeigentums.

SFr. 0.00

SFr. 0.00

-/-

| <i>ID</i> | <i>Titel</i> | <i>OrganisationName</i> | <i>OrganisationSitz</i> |
|-------------------------|---|--------------------------------------|---|
| <i>Zweck</i> | <i>Buchwert</i> | <i>Gesamtaufwand im Berichtsjahr</i> | <i>Spezifische Risiken</i> |
| <i>Anschaffungswert</i> | | | |
| 32 | Jurapark Aargau; Parkvertrag | | |
| | Jurapark Aargau | | Geschäftsstelle, Linn 51, 5225 Bözberg |
| | Die Qualität von Natur und Landschaft zu erhalten und aufzuwerten sowie eine nachhaltig betriebene Wirtschaft zu fördern, welche den ländlichen Raum des Parkgebiets wirtschaftlich stärkt (Gewerbe, Land- und Waldwirtschaft, Tourismus). | | |
| | SFr. 0.00 | SFr. 10'925.00 | -/- |
| 34 | Kinderspitex | | |
| | Kinderspitex Nordwestschweiz | | |
| | Die Auftragnehmerin ermöglicht es kranken Kindern, in der ihnen vertrauten Umgebung zu bleiben, solange es für alle Beteiligten zumutbar ist (§§ 9, 10 und 11 PflG und § 8 PflV). | | |
| | SFr. 0.00 | SFr. 433.70 | Einsprachen gegen allfällige Einstellungen von Spitex-Leistungen werden an den Gemeinderat gerichtet (der Gemeinderat würde vorgängig über eine solche Entscheidung informiert) |
| 33 | Krebsliga Aargau | | |
| | Krebsliga Aargau | | Milchgasse 41, 5001 Aarau |
| | Mit der vorliegenden Vereinbarung gewährleisten die Auftraggeberin und die Auftragnehmerin eine fachgerechte, bedarfsorientierte und wirksame Pflege und Betreuung von krebskranken Menschen und ihren Angehörigen zu Hause (§§ 9, 10 und 11 PflG und § 8 PflV) | | |
| | SFr. 0.00 | SFr. 0.00 | Einsprachen gegen allfällige Einstellungen von Spitex-Leistungen werden an den Gemeinderat gerichtet (der Gemeinderat würde vorgängig über eine solche Entscheidung informiert) |
| 157 | Schweiz. Gemeindeverband | | |
| | Schweiz. Gemeindeverband | | Solothurnstrasse 22 3322 Urtenen-Schönbühl |
| | Der Verband fördert die Durchsetzung der gemeinsamen Interessen der Schweizer Gemeinden als dritte föderative Kraft im Bundesstaat unter Berücksichtigung ihrer unterschiedlichen Eigenart und unterstützt jegliche Bestrebungen zur Wahrung ihrer Autonomie | | |
| | SFr. 0.00 | SFr. 600.00 | -/- |

| <i>ID</i> | <i>Titel</i> | <i>OrganisationName</i> | <i>OrganisationSitz</i> | <i>Zweck</i> | <i>Ansaffungswert</i> | <i>Buchwert</i> | <i>Gesamtaufwand im Berichtsjahr</i> | <i>Spezifische Risiken</i> |
|-----------|--------------|-------------------------|-------------------------|--------------|-----------------------|-----------------|--------------------------------------|----------------------------|
|-----------|--------------|-------------------------|-------------------------|--------------|-----------------------|-----------------|--------------------------------------|----------------------------|

Wartungsvertrag

2121 Alder + Eisenhut AG

Alder + Eisenhut AG Turngerätehersteller

9642 Ebnat-Kappel

Revision und gründliche Instandstellung der Turngeräte in den Turnhallen von Hottwil, Mettau, Wil AG und Etzgen.
1.2170.3151.01 (Wil/Etzgen) Fr.2716.75; 1.0290.3151.00 (Hottwil/Mettau) Fr. 2662.40

SFr. 0.00

SFr. 1'837.20

2122 Aquafides Schweiz AG

Aquafides Schweiz AG

Riedwiesenstrasse 12
8305 Dietikon

Wartung, Reinigung, Kontrolle, Transmissionsmessung - und falls notwendig - Einbau von Ersatzteilen (Strahlerwechsel nach Bedarf). Betr. GWPW Brunn und PW Kirchmatt.

SFr. 0.00

SFr. 1'366.21

-/-

216 AS Aufzüge AG

AS Aufzüge AG

Reinach BL

Liftservice in Liegenschaft Hauptstrasse 68, Mettau --> Vertrag wurde im Verlaufe des Jahres an die AS Liftservice AG übertragen.

SFr. 0.00

SFr. 1'892.70

215 AS Aufzüge AG

AS Aufzüge AG

Reinach BL

Liftservice in Liegenschaft Büntenstrasse 209, Etzgen --> Vertrag wurde an AS Liftservice im Verlaufe des Jahres übertragen.

SFr. 0.00

SFr. 9'363.05

| <i>ID</i> | <i>Titel</i> | <i>OrganisationName</i> | <i>OrganisationSitz</i> | <i>Zweck</i> | <i>Ansaffungswert</i> | <i>Buchwert</i> | <i>Gesamtaufwand im Berichtsjahr</i> | <i>Spezifische Risiken</i> |
|-----------|------------------------------------|-------------------------|---|--------------|-----------------------|-----------------|--------------------------------------|----------------------------|
| 202 | AVB AG; Servicevertrag | | | | | | | |
| | AVB AG | | Rütifeldstrasse 7, 3294 Büren a/A 3294 Büren a/A | | | | | |
| | Revision von Druckreduzierventilen | | | | SFr. 0.00 | | SFr. 0.00 | -/- |

| | | | | | | | | |
|-----|---------------------------------------|--|--|--|-----------|--|----------------|--|
| 214 | CMI AXIOMA | | | | | | | |
| | Talus Informatik AG | | Stückirain 10, 3266 Wiler bei Seedorf BE | | | | | |
| | Dienstleistungsvertrag für CMI AXIOMA | | | | SFr. 0.00 | | SFr. 17'537.05 | |

| | | | | | | | | |
|-----|---|--|------------------------------------|--|---------------|--|---------------|-----|
| 143 | Diartis AG; Software Wartungsvertrag | | | | | | | |
| | Diartis AG | | Bahnhofstrasse 41 5600 Lenzburg | | | | | |
| | Software Wartungsvertrag für die Standartsoftware klib.net. | | | | SFr. 7'711.20 | | SFr. 5'378.90 | -/- |

| | | | | | | | | |
|----|---|--|------------------|--|-----------|--|----------------|---|
| 38 | Herzog Transporte AG; Strassenreinigung | | | | | | | |
| | Herzog Transporte AG | | 5063 Wölflinswil | | | | | |
| | Maschinelle Strassenreinigung der Gemeinde Mettauertal. | | | | SFr. 0.00 | | SFr. 32'403.00 | Haftung bei Schäden nicht im Vertrag aufgeführt |

| <i>ID</i> | <i>Titel</i> | <i>OrganisationName</i> | <i>OrganisationSitz</i> | <i>Zweck</i> | <i>Ansaffungswert</i> | <i>Buchwert</i> | <i>Gesamtaufwand im Berichtsjahr</i> | <i>Spezifische Risiken</i> |
|-----------|--------------|-------------------------|-------------------------|--------------|-----------------------|-----------------|--------------------------------------|----------------------------|
|-----------|--------------|-------------------------|-------------------------|--------------|-----------------------|-----------------|--------------------------------------|----------------------------|

131 Meisterfilter AG; Servicevertrag

Meisterfilter AG

untere Brühlmatt 714
4712 Laupersdorf

Servicevertrag für Elektrofilter im Schulhaus Mettau, Heizung VZ (Reinigungs- und Wartungsarbeiten, Funktionskontrolle sowie Instruktion des Personals)

SFr. 0.00

SFr. 610.00

Bedienungsfehler sind ausgeschlossen.

199 Meisterfilter AG; Wartungsvertrag Holzschnitzelfeuerung Trottmatt

Meisterfilter AG

Untere Brühlmatt 714
4712 Laupersdorf

Servicevertrag für Elektrofilter in der Holzschnitzelfeuerung Trottmatt (Reinigungs- und Wartungsarbeiten, Funktionskontrolle sowie Instruktion des Personals)

SFr. 0.00

SFr. 610.00

163 Muff AG; Service-Vertrag Glockenläutanlage ehem. Gemeindehaus Oberhofen AG

Joh. Muff AG

Am Klangweg 2
6234 Triengen

Die Firma Joh. Muff AG übernimmt die regelmässige Schmierung und Wartung der Glockenläutanlage im ehem. Gemeindehaus Oberhofen AG.

SFr. 0.00

SFr. 172.20

133 Nilan AG; Servcevertrag all inclusive

Nilan AG

Schützenstrasse 33, 8902 Urdorf

Durchführung der Wartungsarbeiten an der Lüftung im Verwaltungszentrum.

SFr. 0.00

SFr. 2'767.40

-/-

| <i>ID</i> | <i>Titel</i> | <i>OrganisationName</i> | <i>OrganisationSitz</i> | <i>Zweck</i> | <i>Ansaffungswert</i> | <i>Buchwert</i> | <i>Gesamtaufwand im Berichtsjahr</i> | <i>Spezifische Risiken</i> |
|-----------|---------------------------------|-------------------------|--|--|-----------------------|-----------------|--------------------------------------|----------------------------|
| 149 | Post; Frankiersystem ISF | Die Schweizerische Post | PostMail, Servicecenter Frankieren Postfach 2634, 6009 Luzern | Verwendung eines ISF-Endgerätes mit Digitaldruck (Frankiermaschine). | SFr. 0.00 | | SFr. 0.00 | -/- |

197 Schmid AG, energy solution; Wartungsvertrag VZ

Schmid AG, energy solution

Hörnlistrasse 12
Postfach 42
8360 Eschlikon

Jährliche Revision und Durchführung des EMW in der Holzschnitzelfeuerung VZ.

SFr. 0.00

SFr. 16'827.90

226 Schmid AG; Holzfeuerungsanlage Schule Wil AG

Schmid AG

Hörnlistrasse 12, 8360 Eschlikon

Revision alle zwei Jahre der Holzfeuerungsanlage (Vereinbarung Pauschalpreis)

SFr. 0.00

SFr. 1'830.70

lange Bindung bei Unzufriedenheit

198 Schmid AG; Wartungsvertrag Holzfeuerung Trottmatt

Schmid AG

Hörnlistrasse 12
Postfach 42
8360 Eschlikon

Jährliche Revision und Durchführung des EMW in der Holzschnitzelfeuerung Trottmatt.

SFr. 0.00

SFr. 9'498.85

| <i>ID</i> | <i>Titel</i> | <i>OrganisationName</i> | <i>OrganisationSitz</i> | <i>Zweck</i> | <i>Anschaffungswert</i> | <i>Buchwert</i> | <i>Gesamtaufwand im Berichtsjahr</i> | <i>Spezifische Risiken</i> |
|-----------|---|-------------------------|-------------------------------------|---|-------------------------|-----------------|--------------------------------------|----------------------------|
| 127 | SUBAG TECH AG; Klimagerät | SUBAG TECH AG | Täfernstrasse 15, 5405 Baden | Wartungsplan für das Klimagerät im IT-Raum des Verwaltungszentrums. | SFr. 0.00 | | SFr. 372.95 | -/- |
| 129 | WINNAIR AG; Servicevertrag Lüftung | WINNAIR AG | obere Brühlstrasse 4, 4800 Zofingen | Service-Vertrag für die Lüftungsanlage im Verwaltungszentrum Mettauertal. | SFr. 0.00 | | SFr. 467.80 | -/- |

Kreditkontrolle

| Kreditkontrolle Rechnung 2025 | | Kredit- betrag | Zusatz- kredit | Kumulierte Ausgaben bis 31.12. 2024 | Kumulierte Rechnung 2025 Einnahmen bis 31.12. 2024 | Ausgaben | Einnahmen | Budget 2025 Ausgaben | Einnahmen | Verfügbarer Restkredit |
|-------------------------------|--|-------------------|-------------------|--|---|----------|-----------|-------------------------|-----------|---------------------------|
| 2 | BILDUNG | | | | | | | | | |
| 2170.5040.01 | Schulhaus Wil AG; Sanierung Fassade und Mauer, Wegbel. GV-Beschluss vom 05.06.2024 Betrag CHF 110'000.00 | 110'000 | | 88'420 | | | | | | 0 |
| 6 | VERKEHR UND NACHRICHTENÜBERMITTLUNG | | | | | | | | | |
| 6130.5010.00 | Etzgen; Sanierung K287 Strassenbeleuchtung GV-Beschluss vom 15.06.2022 Betrag CHF 185'000.00 | 185'000 | | 7'832 | | 1'081 | | 19'000 | | 176'086 |
| 6130.5010.01 | Oberhofen AG; Sanierung K287 Strassenbeleuchtung GV-Beschluss vom 16.11.2022 Betrag CHF 139'000.00 GV-Beschluss vom 14.06.2023 Betrag CHF 22'000.00 | 139'000 | 22'000 | | | 5'898 | | 150'000 | | 155'101 |
| 6130.5010.02 | Oberhofen AG; K287 Bushaltestellen GV-Beschluss vom 14.06.2023 Betrag CHF 201'000.00 | 201'000 | | | | 117'558 | | | | 83'441 |
| 6130.5610.00 | Sanierung Bushaltest. "Post", Mettau, Fahrtrichtung Oberh. Verfügung Kanton 20.11.2019 Betrag CHF 90'000.00 Verfügung Kanton 24.08.2020 Betrag CHF 27'600.00 | 90'000 | 27'600 | 136'724 | | 29 | | | | 0 |
| 6130.5610.01 | Sanierung Bushaltest. "Post", Mettau, Fahrtrichtung Etzgen Verfügung Kanton 20.11.2019 Betrag CHF 82'000.00 Verfügung Kanton 24.08.2020 Betrag CHF 44'000.00 | 82'000 | 44'000 | 137'823 | | 717 | | | | 0 |
| 6130.5610.03 | Sanierung Bushaltest. "Mitteldorfstr.", Wil AG Verfügung Kanton 20.11.2019 Betrag CHF 86'000.00 Verfügung Kanton 24.08.2020 Betrag CHF 14'800.00 | 86'000 | 14'800 | 13'355 | | | | 89'445 | | 87'444 |
| 6130.5610.04 | Oberhofen AG; Belagssanierung K287, Ausbau Bushaltest. Verfügung Kanton 05.09.2022 Betrag CHF 441'150.00 GV-Beschluss vom 14.06.2023 Betrag CHF 293'525.00 | 441'150 | 293'525 | 48'050 | | 119'000 | | 652'624 | | 567'624 |
| 6130.5610.05 | Etzgen; Sanierung K287 GV-Beschluss vom 15.06.2022 Betrag CHF 2'102'000.00 | 2'102'000 | | 24'008 | | 6'000 | | 300'000 | | 2'071'991 |
| 6150.5010.01 | Wil AG; Sanierung Kapellenstrasse GV-Beschluss vom 15.11.2023 Betrag CHF 317'000.00 | 317'000 | | 363'909 | | 1'002 | | | | 0 |
| 6150.5010.08 | Mettau, Erschliessung Altweg Strasse GV-Beschluss vom 18.11.2020 Betrag CHF 258'800.00 | 258'800 | | 273'787 | | | | | | 0 |
| 6150.5010.10 | Etzgen; Ausweichstelle Bergstrasse GV-Beschluss vom 14.06.2023 Betrag CHF 97'000.00 | 97'000 | | 58'814 | | 2'321 | | 10'290 | | 35'864 |
| 6150.5010.11 | Wil AG; Strassenverbreiterung/ Einlenker Grossmatt/Oberdorfst GV-Beschluss vom 14.06.2023 Betrag CHF 96'400.00 | 96'400 | | 14'529 | | 63'679 | | 19'991 | | 18'190 |

| Kreditkontrolle Rechnung 2025 | | Kredit- betrag | Zusatz- kredit | Kumulierte Ausgaben bis 31.12. 2024 | Kumulierte Rechnung 2025 Einnahmen bis 31.12. 2024 | Ausgaben | Einnahmen | Budget 2025 Ausgaben | Einnahmen | Verfügbarer Restkredit |
|-------------------------------|---|-------------------|-------------------|--|---|----------|-----------|-------------------------|-----------|---------------------------|
| 6150.5010.12 | Oberhofen AG; Strasse Langmättli GV-Beschluss vom 04.06.2025 Betrag CHF 454'000.00 | 454'000 | | 6'442 | | 12'356 | | | | 435'201 |
| 6150.5010.13 | Oberhofen AG; Einmündung Breitenmatt GV-Beschluss vom 14.06.2023 Betrag CHF 29'000.00 | 29'000 | | | | 1'945 | | | | 27'054 |
| 7 | UMWELTSCHUTZ UND RAUMORDNUNG | | | | | | | | | |
| 7101.5030.00 | Oberhofen AG, Sanierung K287 Wasser GV-Beschluss vom 16.11.2022 Betrag CHF 29'500.00 GV-Beschluss vom 14.06.2023 Betrag CHF 6'500.00 | 29'500 | 6'500 | | | 5'054 | | 36'000 | | 30'945 |
| 7101.5030.01 | Wil AG; Sanierung Kapellenstrasse, Wasserwerk GV-Beschluss vom 15.11.2023 Betrag CHF 186'000.00 | 186'000 | | 122'935 | | 1'236 | | | | 61'828 |
| 7101.5030.03 | Etzgen; Talstrasse Wasserleitung GV-Beschluss vom 15.06.2022 Betrag CHF 815'000.00 | 815'000 | | 45'941 | | 12'073 | | 25'000 | | 756'985 |
| 7101.5030.08 | Mettau, Erschliessung Altweg Wasser GV-Beschluss vom 18.11.2020 Betrag CHF 220'700.00 | 220'700 | | 162'895 | | | | | | 0 |
| 7101.5030.10 | Oberhofen AG; Wasserltg. Langmättli GV-Beschluss vom 04.06.2025 Betrag CHF 256'000.00 | 256'000 | | 15'113 | | 4'177 | | | | 236'708 |
| 7101.5030.11 | Hottwil; K444 Sparberg Ersatz Wasserltg. mit Signalk. GV-Beschluss vom 12.11.2025 Betrag CHF 83'000.00 | 83'000 | | | | | | | | 83'000 |
| 7201.5030.00 | Oberhofen AG, Sanierung K287 Abwasser GV-Beschluss vom 16.11.2022 Betrag CHF 104'500.00 GV-Beschluss vom 14.06.2023 Betrag CHF 8'500.00 | 104'500 | 8'500 | | | 5'814 | | 113'000 | | 107'185 |
| 7201.5030.01 | Wil AG; Sanierung Kapellenstrasse, Abwasser GV-Beschluss vom 15.11.2023 Betrag CHF 122'000.00 | 122'000 | | 76'461 | | 28'940 | | | | 16'598 |
| 7201.5030.03 | Etzgen, Talstrasse Abwasser GV-Beschluss vom 15.06.2022 Betrag CHF 2'204'000.00 | 2'204'000 | | 141'202 | | 23'143 | | 250'000 | | 2'039'653 |
| 7201.5030.08 | Mettau, Erschliessung Altweg Abwasser GV-Beschluss vom 18.11.2020 Betrag CHF 440'500.00 | 440'500 | | 291'882 | | | | | | 0 |
| 7201.5030.10 | Oberhofen AG, Abwasserltg. Langmättli GV-Beschluss vom 04.06.2025 Betrag CHF 645'000.00 | 645'000 | | 10'507 | | 12'778 | | | | 621'713 |
| 7201.5290.00 | GEP 2. Generation GV-Beschluss vom 06.06.2018 Betrag CHF 245'000.00 GV-Beschluss vom 04.06.2025 Betrag CHF 158'000.00 | 245'000 | 158'000 | 224'443 | | 34'444 | | | | 144'111 |

Kreditkontrolle Rechnung 2025

| | Kredit- betrag | Zusatz- kredit | Kumulierte Ausgaben bis 31.12. 2024 | Kumulierte Einnahmen bis 31.12. 2024 | Rechnung 2025 Ausgaben | Einnahmen | Budget 2025 Ausgaben | Einnahmen | Verfügbarer Restkredit |
|---|-------------------|-------------------|--|---|---------------------------|-----------|-------------------------|-----------|---------------------------|
| Verpflichtungskredite der Erfolgsrechnung | | | | | | | | | |
| 7301.3632.00 | 430'000 | | 261'400 | | 4'700 | | 63'000 | | 163'900 |
| Beiträge an Gemeinden GV-Beschluss vom 15.11.2017 Betrag CHF 430'000.00 | | | | | | | | | |
| 7690.3140.00 | 2'450'000 | | 972'526 | | 15832.75 | | 150'000 | | 1'461'641 |
| Unterhalt Grundstücke Altlastensanierung GV-Beschluss vom 17.06.2017 Betrag CHF 2'450'000.00 | | | | | | | | | |

Anlagespiegel

Anlagespiegel des Finanzvermögens:

1.1080 Grundstücke FV

Gemeinde Mettauertal
Buchungsperiode 2025

Eingrenzung Betrieb: Keine

| Rechnung Alle Werte in CHF | Einwohnergemeinde | | Total | |
|--------------------------------------|-------------------|--------------|--------------|--------------|
| | 2024 | 2025 | 2024 | 2025 |
| Anschaffungskosten | | | | |
| Stand per 01.01. | 1'632'332.70 | 1'632'332.70 | 1'632'332.70 | 1'632'332.70 |
| Zugänge | 0.00 | 0.00 | 0.00 | 0.00 |
| Abgänge | 0.00 | 0.00 | 0.00 | 0.00 |
| Stand per 31.12. | 1'632'332.70 | 1'632'332.70 | 1'632'332.70 | 1'632'332.70 |
| Kumulierte Wertberichtigungen | | | | |
| Stand per 01.01. | 925'261.30 | 925'261.30 | 925'261.30 | 925'261.30 |
| Abwertung | 0.00 | 0.00 | 0.00 | 0.00 |
| Aufwertung | 0.00 | 0.00 | 0.00 | 0.00 |
| Abgänge | 0.00 | 0.00 | 0.00 | 0.00 |
| Stand per 31.12. | 925'261.30 | 925'261.30 | 925'261.30 | 925'261.30 |
| Buchwert per 31.12. | 2'557'594.00 | 2'557'594.00 | 2'557'594.00 | 2'557'594.00 |

Anlagespiegel des Finanzvermögens:

1.1084 Gebäude FV

Gemeinde Mettauertal
Buchungsperiode 2025

Eingrenzung Betrieb: Keine

| Rechnung Alle Werte in CHF | Einwohnergemeinde | | Total | |
|--------------------------------------|-------------------|--------------|--------------|--------------|
| | 2024 | 2025 | 2024 | 2025 |
| Anschaffungskosten | | | | |
| Stand per 01.01. | 1'842'090.10 | 1'842'090.10 | 1'842'090.10 | 1'842'090.10 |
| Zugänge | 0.00 | 0.00 | 0.00 | 0.00 |
| Abgänge | 0.00 | 0.00 | 0.00 | 0.00 |
| Stand per 31.12. | 1'842'090.10 | 1'842'090.10 | 1'842'090.10 | 1'842'090.10 |
| Kumulierte Wertberichtigungen | | | | |
| Stand per 01.01. | 333'198.29- | 333'198.29- | 333'198.29- | 333'198.29- |
| Abwertung | 0.00 | 0.00 | 0.00 | 0.00 |
| Aufwertung | 0.00 | 0.00 | 0.00 | 0.00 |
| Abgänge | 0.00 | 0.00 | 0.00 | 0.00 |
| Stand per 31.12. | 333'198.29- | 333'198.29- | 333'198.29- | 333'198.29- |
| Buchwert per 31.12. | 1'508'891.81 | 1'508'891.81 | 1'508'891.81 | 1'508'891.81 |

Anlagespiegel des Verwaltungsvermögens:

1.1400 Grundstücke VV

Gemeinde Mettauertal
Buchungsperiode 2025

Eingrenzung Betrieb: Keine

| Rechnung Alle Werte in CHF | Einwohnergemeinde | | Wasserwerk | | Abwasser | | Holzschnitzelfeuerung Trottm | | Total | |
|----------------------------------|-------------------|--------------|------------|------------|----------|--------|------------------------------|------------|--------------|--------------|
| | 2024 | 2025 | 2024 | 2025 | 2024 | 2025 | 2024 | 2025 | 2024 | 2025 |
| Anschaffungskosten | | | | | | | | | | |
| Stand per 01.01. | 162'800.60 | 162'800.60 | 0.00 | 0.00 | 0.00 | 0.00 | 107'770.00 | 107'770.00 | 270'570.60 | 270'570.60 |
| Zugänge | 0.00 | 0.00 | 0.00 | 0.00 | 0.00 | 0.00 | 0.00 | 0.00 | 0.00 | 0.00 |
| Umgliederungen | 0.00 | 0.00 | 0.00 | 0.00 | 0.00 | 0.00 | 0.00 | 0.00 | 0.00 | 0.00 |
| Abgänge | 0.00 | 0.00 | 0.00 | 0.00 | 0.00 | 0.00 | 0.00 | 0.00 | 0.00 | 0.00 |
| Stand per 31.12. | 162'800.60 | 162'800.60 | 0.00 | 0.00 | 0.00 | 0.00 | 107'770.00 | 107'770.00 | 270'570.60 | 270'570.60 |
| Kumulierte Abschreibungen | | | | | | | | | | |
| Stand per 01.01. | 4'589'469.00 | 4'589'469.00 | 51'202.00 | 51'202.00 | 227.00 | 227.00 | 0.00 | 0.00 | 4'640'898.00 | 4'640'898.00 |
| Planmässige Abschreibungen | 0.00 | 0.00 | 0.00 | 0.00 | 0.00 | 0.00 | 0.00 | 0.00 | 0.00 | 0.00 |
| Ausserplanmässige Abschreibungen | 0.00 | 0.00 | 0.00 | 0.00 | 0.00 | 0.00 | 0.00 | 0.00 | 0.00 | 0.00 |
| Umgliederungen | 0.00 | 0.00 | 0.00 | 0.00 | 0.00 | 0.00 | 0.00 | 0.00 | 0.00 | 0.00 |
| Abwertung | 0.00 | 0.00 | 0.00 | 0.00 | 0.00 | 0.00 | 0.00 | 0.00 | 0.00 | 0.00 |
| Aufwertung | 0.00 | 0.00 | 0.00 | 0.00 | 0.00 | 0.00 | 0.00 | 0.00 | 0.00 | 0.00 |
| Abgänge | 0.00 | 0.00 | 0.00 | 0.00 | 0.00 | 0.00 | 0.00 | 0.00 | 0.00 | 0.00 |
| Stand per 31.12. | 4'589'469.00 | 4'589'469.00 | 51'202.00 | 51'202.00 | 227.00 | 227.00 | 0.00 | 0.00 | 4'640'898.00 | 4'640'898.00 |
| Buchwert per 31.12. | 4'752'269.60 | 4'752'269.60 | 51'202.00 | 51'202.00 | 227.00 | 227.00 | 107'770.00 | 107'770.00 | 4'911'468.60 | 4'911'468.60 |
| In % der Anschaffungskosten | 2'919.07 | 2'919.07 | 0.00 | 0.00 | 0.00 | 0.00 | 100.00 | 100.00 | 1'815.23 | 1'815.23 |
| Brandversicherungswert | 0.00 | 0.00 | 269'000.00 | 269'000.00 | 0.00 | 0.00 | 0.00 | 0.00 | 269'000.00 | 269'000.00 |

Anlagespiegel des Verwaltungsvermögens:

1.1401 Strassen/Verkehrswege

Eingrenzung Betrieb: Keine

| Rechnung Alle Werte in CHF | Einwohnergemeinde | | Total | |
|----------------------------------|-------------------|---------------|---------------|---------------|
| | 2024 | 2025 | 2024 | 2025 |
| Anschaffungskosten | | | | |
| Stand per 01.01. | 12'288'990.27 | 12'386'714.82 | 12'288'990.27 | 12'386'714.82 |
| Zugänge | 97'724.55 | 0.00 | 97'724.55 | 0.00 |
| Umgliederungen | 0.00 | 0.00 | 0.00 | 0.00 |
| Abgänge | 0.00 | 0.00 | 0.00 | 0.00 |
| Stand per 31.12. | 12'386'714.82 | 12'386'714.82 | 12'386'714.82 | 12'386'714.82 |
| Kumulierte Abschreibungen | | | | |
| Stand per 01.01. | 5'625'140.34- | 6'013'787.84- | 5'625'140.34- | 6'013'787.84- |
| Planmässige Abschreibungen | 388'647.50- | 390'850.20- | 388'647.50- | 390'850.20- |
| Ausserplanmässige Abschreibungen | 0.00 | 0.00 | 0.00 | 0.00 |
| Umgliederungen | 0.00 | 0.00 | 0.00 | 0.00 |
| Abwertung | 0.00 | 0.00 | 0.00 | 0.00 |
| Aufwertung | 0.00 | 0.00 | 0.00 | 0.00 |
| Abgänge | 0.00 | 0.00 | 0.00 | 0.00 |
| Stand per 31.12. | 6'013'787.84- | 6'404'638.04- | 6'013'787.84- | 6'404'638.04- |
| Buchwert per 31.12. | 6'372'926.98 | 5'982'076.78 | 6'372'926.98 | 5'982'076.78 |
| In % der Anschaffungskosten | 51.45 | 48.29 | 51.45 | 48.29 |
| Brandversicherungswert | 0.00 | 0.00 | 0.00 | 0.00 |

Anlagespiegel des Verwaltungsvermögens:

1.1402 Wasserbau

Gemeinde Mettauertal
Buchungsperiode 2025

Eingrenzung Betrieb: Keine

| Rechnung Alle Werte in CHF | Einwohnergemeinde | | Total | |
|----------------------------------|-------------------|------------|------------|------------|
| | 2024 | 2025 | 2024 | 2025 |
| Anschaffungskosten | | | | |
| Stand per 01.01. | 105'435.30 | 105'435.30 | 105'435.30 | 105'435.30 |
| Zugänge | 0.00 | 0.00 | 0.00 | 0.00 |
| Umgliederungen | 0.00 | 0.00 | 0.00 | 0.00 |
| Abgänge | 0.00 | 0.00 | 0.00 | 0.00 |
| Stand per 31.12. | 105'435.30 | 105'435.30 | 105'435.30 | 105'435.30 |
| Kumulierte Abschreibungen | | | | |
| Stand per 01.01. | 33'087.25- | 35'154.35- | 33'087.25- | 35'154.35- |
| Planmässige Abschreibungen | 2'067.10- | 2'067.10- | 2'067.10- | 2'067.10- |
| Ausserplanmässige Abschreibungen | 0.00 | 0.00 | 0.00 | 0.00 |
| Umgliederungen | 0.00 | 0.00 | 0.00 | 0.00 |
| Abwertung | 0.00 | 0.00 | 0.00 | 0.00 |
| Aufwertung | 0.00 | 0.00 | 0.00 | 0.00 |
| Abgänge | 0.00 | 0.00 | 0.00 | 0.00 |
| Stand per 31.12. | 35'154.35- | 37'221.45- | 35'154.35- | 37'221.45- |
| Buchwert per 31.12. | 70'280.95 | 68'213.85 | 70'280.95 | 68'213.85 |
| In % der Anschaffungskosten | 66.66 | 64.70 | 66.66 | 64.70 |
| Brandversicherungswert | 0.00 | 0.00 | 0.00 | 0.00 |

Anlagespiegel des Verwaltungsvermögens:

Gemeinde Mettauertal
Buchungsperiode 2025

1.1403 Tiefbauten

Eingrenzung Betrieb: Keine

| Rechnung Alle Werte in CHF | Einwohnergemeinde | | Wasserwerk | | Abwasser | | Holzschnitzelfeuerung VZ | | Holzschnitzelfeuerung Trottm | | Total | |
|----------------------------------|-------------------|-------------|---------------|---------------|---------------|---------------|--------------------------|------------|------------------------------|-------------|---------------|---------------|
| | 2024 | 2025 | 2024 | 2025 | 2024 | 2025 | 2024 | 2025 | 2024 | 2025 | 2024 | 2025 |
| Anschaffungskosten | | | | | | | | | | | | |
| Stand per 01.01. | 783'026.10 | 783'026.10 | 4'674'453.94 | 4'674'453.94 | 9'800'287.17 | 9'800'287.17 | 218'881.90 | 218'881.90 | 642'389.11 | 642'389.11 | 16'119'038.22 | 16'119'038.22 |
| Zugänge | 0.00 | 0.00 | 0.00 | 0.00 | 0.00 | 0.00 | 0.00 | 0.00 | 0.00 | 0.00 | 0.00 | 0.00 |
| Umgliederungen | 0.00 | 0.00 | 0.00 | 0.00 | 0.00 | 0.00 | 0.00 | 0.00 | 0.00 | 0.00 | 0.00 | 0.00 |
| Abgänge | 0.00 | 0.00 | 0.00 | 0.00 | 0.00 | 0.00 | 0.00 | 0.00 | 0.00 | 0.00 | 0.00 | 0.00 |
| Stand per 31.12. | 783'026.10 | 783'026.10 | 4'674'453.94 | 4'674'453.94 | 9'800'287.17 | 9'800'287.17 | 218'881.90 | 218'881.90 | 642'389.11 | 642'389.11 | 16'119'038.22 | 16'119'038.22 |
| Kumulierte Abschreibungen | | | | | | | | | | | | |
| Stand per 01.01. | 347'079.15- | 365'898.25- | 1'293'545.70- | 1'382'636.85- | 3'512'295.75- | 3'694'112.00- | 67'186.75- | 72'666.50- | 117'401.90- | 133'109.20- | 5'337'509.25- | 5'648'422.80- |
| Planmässige Abschreibungen | 18'819.10- | 18'819.00- | 89'091.15- | 89'091.05- | 181'816.25- | 181'816.50- | 5'479.75- | 5'479.75- | 15'707.30- | 15'707.30- | 310'913.55- | 310'913.60- |
| Ausserplanmässige Abschreibungen | 0.00 | 0.00 | 0.00 | 0.00 | 0.00 | 0.00 | 0.00 | 0.00 | 0.00 | 0.00 | 0.00 | 0.00 |
| Umgliederungen | 0.00 | 0.00 | 0.00 | 0.00 | 0.00 | 0.00 | 0.00 | 0.00 | 0.00 | 0.00 | 0.00 | 0.00 |
| Abwertung | 0.00 | 0.00 | 0.00 | 0.00 | 0.00 | 0.00 | 0.00 | 0.00 | 0.00 | 0.00 | 0.00 | 0.00 |
| Aufwertung | 0.00 | 0.00 | 0.00 | 0.00 | 0.00 | 0.00 | 0.00 | 0.00 | 0.00 | 0.00 | 0.00 | 0.00 |
| Abgänge | 0.00 | 0.00 | 0.00 | 0.00 | 0.00 | 0.00 | 0.00 | 0.00 | 0.00 | 0.00 | 0.00 | 0.00 |
| Stand per 31.12. | 365'898.25- | 384'717.25- | 1'382'636.85- | 1'471'727.90- | 3'694'112.00- | 3'875'928.50- | 72'666.50- | 78'146.25- | 133'109.20- | 148'816.50- | 5'648'422.80- | 5'959'336.40- |
| Buchwert per 31.12. | 417'127.85 | 398'308.85 | 3'291'817.09 | 3'202'726.04 | 6'106'175.17 | 5'924'358.67 | 146'215.40 | 140'735.65 | 509'279.91 | 493'572.61 | 10'470'615.42 | 10'159'701.82 |
| In % der Anschaffungskosten | 53.27 | 50.87 | 70.42 | 68.52 | 62.31 | 60.45 | 66.80 | 64.30 | 79.28 | 76.83 | 64.96 | 63.03 |
| Brandversicherungswert | 0.00 | 0.00 | 1'863'000.00 | 1'863'000.00 | 872'000.00 | 872'000.00 | 0.00 | 0.00 | 0.00 | 0.00 | 2'735'000.00 | 2'735'000.00 |

Anlagespiegel des Verwaltungsvermögens:

Gemeinde Mettauertal
Buchungsperiode 2025

1.1404 Hochbauten

Eingrenzung Betrieb: Keine

| Rechnung Alle Werte in CHF | Einwohnergemeinde | | Wasserwerk | | Abwasser | | Abfall | Holzschnitzelfeuerung VZ | | Holzschnitzelfeuerung Trottm | | |
|----------------------------------|-------------------|---------------|-------------|-------------|--------------|--------------|--------|--------------------------|--------------|------------------------------|-------------|-------------|
| | 2024 | 2025 | 2024 | 2025 | 2024 | 2025 | | 2024 | 2025 | 2024 | 2025 | |
| Anschaffungskosten | | | | | | | | | | | | |
| Stand per 01.01. | 15'031'189.78 | 15'119'610.53 | 599'843.58 | 599'843.58 | 1'065'434.80 | 1'065'434.80 | 0.00 | 0.00 | 100'398.10 | 100'398.10 | 487'865.31 | 487'865.31 |
| Zugänge | 88'420.75 | 0.00 | 0.00 | 0.00 | 0.00 | 0.00 | 0.00 | 0.00 | 0.00 | 0.00 | 0.00 | 0.00 |
| Umgliederungen | 0.00 | 0.00 | 0.00 | 0.00 | 0.00 | 0.00 | 0.00 | 0.00 | 0.00 | 0.00 | 0.00 | 0.00 |
| Abgänge | 0.00 | 0.00 | 0.00 | 0.00 | 0.00 | 0.00 | 0.00 | 0.00 | 0.00 | 0.00 | 0.00 | 0.00 |
| Stand per 31.12. | 15'119'610.53 | 15'119'610.53 | 599'843.58 | 599'843.58 | 1'065'434.80 | 1'065'434.80 | 0.00 | 0.00 | 100'398.10 | 100'398.10 | 487'865.31 | 487'865.31 |
| Kumulierte Abschreibungen | | | | | | | | | | | | |
| Stand per 01.01. | 8'754'521.94- | 9'190'474.39- | 121'810.25- | 138'946.35- | 630'787.40- | 647'412.15- | 0.00 | 0.00 | 34'789.20- | 37'771.40- | 124'132.50- | 137'604.10- |
| Planmässige Abschreibungen | 435'952.45- | 438'472.70- | 17'136.10- | 17'136.10- | 16'624.75- | 16'624.70- | 0.00 | 0.00 | 2'982.20- | 2'982.20- | 13'471.60- | 13'471.60- |
| Ausserplanmässige Abschreibungen | 0.00 | 0.00 | 0.00 | 0.00 | 0.00 | 0.00 | 0.00 | 0.00 | 0.00 | 0.00 | 0.00 | 0.00 |
| Umgliederungen | 0.00 | 0.00 | 0.00 | 0.00 | 0.00 | 0.00 | 0.00 | 0.00 | 0.00 | 0.00 | 0.00 | 0.00 |
| Abwertung | 0.00 | 0.00 | 0.00 | 0.00 | 0.00 | 0.00 | 0.00 | 0.00 | 0.00 | 0.00 | 0.00 | 0.00 |
| Aufwertung | 0.00 | 0.00 | 0.00 | 0.00 | 0.00 | 0.00 | 0.00 | 0.00 | 0.00 | 0.00 | 0.00 | 0.00 |
| Abgänge | 0.00 | 0.00 | 0.00 | 0.00 | 0.00 | 0.00 | 0.00 | 0.00 | 0.00 | 0.00 | 0.00 | 0.00 |
| Stand per 31.12. | 9'190'474.39- | 9'628'947.09- | 138'946.35- | 156'082.45- | 647'412.15- | 664'036.85- | 0.00 | 0.00 | 37'771.40- | 40'753.60- | 137'604.10- | 151'075.70- |
| Buchwert per 31.12. | 5'929'136.14 | 5'490'663.44 | 460'897.23 | 443'761.13 | 418'022.65 | 401'397.95 | 0.00 | 0.00 | 62'626.70 | 59'644.50 | 350'261.21 | 336'789.61 |
| In % der Anschaffungskosten | 39.21 | 36.31 | 76.84 | 73.98 | 39.23 | 37.67 | 0.00 | 0.00 | 62.38 | 59.41 | 71.79 | 69.03 |
| Brandversicherungswert | 61'355'000.00 | 61'355'000.00 | 0.00 | 0.00 | 0.00 | 0.00 | 0.00 | 0.00 | 3'716'000.00 | 3'716'000.00 | 0.00 | 0.00 |

Anlagespiegel des Verwaltungsvermögens:

1.1404 Hochbauten

Gemeinde Mettauertal
Buchungsperiode 2025

Eingrenzung Betrieb: Keine

| Rechnung Alle Werte in CHF | Total | |
|----------------------------------|------------------------------|---------------|
| | 2024 | 2025 |
| Anschaffungskosten | | |
| Stand per 01.01. | 17'284'731.57 | 17'373'152.32 |
| Zugänge | 88'420.75 | 0.00 |
| Umgliederungen | 0.00 | 0.00 |
| Abgänge | 0.00 | 0.00 |
| Stand per 31.12. | 17'373'152.32 | 17'373'152.32 |
| Kumulierte Abschreibungen | | |
| Stand per 01.01. | 9'666'041.29-10'152'208.39- | |
| Planmässige Abschreibungen | 486'167.10- | 488'687.30- |
| Ausserplanmässige Abschreibungen | 0.00 | 0.00 |
| Umgliederungen | 0.00 | 0.00 |
| Abwertung | 0.00 | 0.00 |
| Aufwertung | 0.00 | 0.00 |
| Abgänge | 0.00 | 0.00 |
| Stand per 31.12. | 10'152'208.39-10'640'895.69- | |
| Buchwert per 31.12. | 7'220'943.93 | 6'732'256.63 |
| In % der Anschaffungskosten | 41.56 | 38.75 |
| Brandversicherungswert | 65'071'000.00 | 65'071'000.00 |

Anlagespiegel des Verwaltungsvermögens:

Gemeinde Mettauertal
Buchungsperiode 2025

1.1406 Mobilien VV

Eingrenzung Betrieb: Keine

| Rechnung Alle Werte in CHF | Einwohnergemeinde | | Wasserwerk | | Abwasser | | Abfall | | Holzschnitzelfeuerung VZ | | Holzschnitzelfeuerung Trottm | |
|----------------------------------|-------------------|---------------|-------------|-------------|----------|------|--------|------|--------------------------|-------------|------------------------------|-------------|
| | 2024 | 2025 | 2024 | 2025 | 2024 | 2025 | 2024 | 2025 | 2024 | 2025 | 2024 | 2025 |
| Anschaffungskosten | | | | | | | | | | | | |
| Stand per 01.01. | 2'407'200.89 | 2'407'200.89 | 452'115.76 | 452'115.76 | 0.00 | 0.00 | 0.00 | 0.00 | 313'204.11 | 313'204.11 | 493'058.95 | 493'058.95 |
| Zugänge | 0.00 | 0.00 | 0.00 | 0.00 | 0.00 | 0.00 | 0.00 | 0.00 | 0.00 | 0.00 | 0.00 | 0.00 |
| Umgliederungen | 0.00 | 0.00 | 0.00 | 0.00 | 0.00 | 0.00 | 0.00 | 0.00 | 0.00 | 0.00 | 0.00 | 0.00 |
| Abgänge | 0.00 | 0.00 | 0.00 | 0.00 | 0.00 | 0.00 | 0.00 | 0.00 | 0.00 | 0.00 | 0.00 | 0.00 |
| Stand per 31.12. | 2'407'200.89 | 2'407'200.89 | 452'115.76 | 452'115.76 | 0.00 | 0.00 | 0.00 | 0.00 | 313'204.11 | 313'204.11 | 493'058.95 | 493'058.95 |
| Kumulierte Abschreibungen | | | | | | | | | | | | |
| Stand per 01.01. | 1'872'726.10- | 1'937'737.00- | 261'250.90- | 299'423.25- | 0.00 | 0.00 | 0.00 | 0.00 | 203'970.35- | 219'575.15- | 200'257.05- | 223'326.05- |
| Planmässige Abschreibungen | 65'010.90- | 65'010.90- | 38'172.35- | 38'172.35- | 0.00 | 0.00 | 0.00 | 0.00 | 15'604.80- | 15'604.85- | 23'069.00- | 23'068.95- |
| Ausserplanmässige Abschreibungen | 0.00 | 0.00 | 0.00 | 0.00 | 0.00 | 0.00 | 0.00 | 0.00 | 0.00 | 0.00 | 0.00 | 0.00 |
| Umgliederungen | 0.00 | 0.00 | 0.00 | 0.00 | 0.00 | 0.00 | 0.00 | 0.00 | 0.00 | 0.00 | 0.00 | 0.00 |
| Abwertung | 0.00 | 0.00 | 0.00 | 0.00 | 0.00 | 0.00 | 0.00 | 0.00 | 0.00 | 0.00 | 0.00 | 0.00 |
| Aufwertung | 0.00 | 0.00 | 0.00 | 0.00 | 0.00 | 0.00 | 0.00 | 0.00 | 0.00 | 0.00 | 0.00 | 0.00 |
| Abgänge | 0.00 | 0.00 | 0.00 | 0.00 | 0.00 | 0.00 | 0.00 | 0.00 | 0.00 | 0.00 | 0.00 | 0.00 |
| Stand per 31.12. | 1'937'737.00- | 2'002'747.90- | 299'423.25- | 337'595.60- | 0.00 | 0.00 | 0.00 | 0.00 | 219'575.15- | 235'180.00- | 223'326.05- | 246'395.00- |
| Buchwert per 31.12. | 469'463.89 | 404'452.99 | 152'692.51 | 114'520.16 | 0.00 | 0.00 | 0.00 | 0.00 | 93'628.96 | 78'024.11 | 269'732.90 | 246'663.95 |
| In % der Anschaffungskosten | 19.50 | 16.80 | 33.77 | 25.33 | 0.00 | 0.00 | 0.00 | 0.00 | 29.89 | 24.91 | 54.71 | 50.03 |
| Brandversicherungswert | 17'746'000.00 | 17'746'000.00 | 0.00 | 0.00 | 0.00 | 0.00 | 0.00 | 0.00 | 0.00 | 0.00 | 0.00 | 0.00 |

Anlagespiegel des Verwaltungsvermögens:

1.1406 Mobilien VV

Gemeinde Mettauertal
Buchungsperiode 2025

Eingrenzung Betrieb: Keine

| Rechnung Alle Werte in CHF | Total | |
|----------------------------------|---------------|---------------|
| | 2024 | 2025 |
| Anschaffungskosten | | |
| Stand per 01.01. | 3'665'579.71 | 3'665'579.71 |
| Zugänge | 0.00 | 0.00 |
| Umgliederungen | 0.00 | 0.00 |
| Abgänge | 0.00 | 0.00 |
| Stand per 31.12. | 3'665'579.71 | 3'665'579.71 |
| Kumulierte Abschreibungen | | |
| Stand per 01.01. | 2'538'204.40- | 2'680'061.45- |
| Planmässige Abschreibungen | 141'857.05- | 141'857.05- |
| Ausserplanmässige Abschreibungen | 0.00 | 0.00 |
| Umgliederungen | 0.00 | 0.00 |
| Abwertung | 0.00 | 0.00 |
| Aufwertung | 0.00 | 0.00 |
| Abgänge | 0.00 | 0.00 |
| Stand per 31.12. | 2'680'061.45- | 2'821'918.50- |
| Buchwert per 31.12. | 985'518.26 | 843'661.21 |
| In % der Anschaffungskosten | 26.89 | 23.02 |
| Brandversicherungswert | 17'746'000.00 | 17'746'000.00 |

Anlagespiegel des Verwaltungsvermögens:

Gemeinde Mettauertal
Buchungsperiode 2025

1.1407 Anlagen im Bau VV allg. Haushalt

Eingrenzung Betrieb: Keine

| Rechnung Alle Werte in CHF | Einwohnergemeinde | | Wasserwerk | | Abwasser | | Holzschnitzelfeuerung VZ | | Holzschnitzelfeuerung Trottm | | Total | |
|----------------------------------|-------------------|------------|------------|-----------|------------|------------|--------------------------|------|------------------------------|------|------------|------------|
| | 2024 | 2025 | 2024 | 2025 | 2024 | 2025 | 2024 | 2025 | 2024 | 2025 | 2024 | 2025 |
| Anschaffungskosten | | | | | | | | | | | | |
| Stand per 01.01. | 94'460.85 | 125'461.75 | 53'984.45 | 61'054.45 | 135'834.67 | 141'202.67 | 0.00 | 0.00 | 0.00 | 0.00 | 284'279.97 | 327'718.87 |
| Zugänge | 31'000.90 | 326'438.30 | 7'070.00 | 21'306.40 | 5'368.00 | 28'957.75 | 0.00 | 0.00 | 0.00 | 0.00 | 43'438.90 | 376'702.45 |
| Umgliederungen | 0.00 | 0.00 | 0.00 | 0.00 | 0.00 | 0.00 | 0.00 | 0.00 | 0.00 | 0.00 | 0.00 | 0.00 |
| Abgänge | 0.00 | 0.00 | 0.00 | 0.00 | 0.00 | 0.00 | 0.00 | 0.00 | 0.00 | 0.00 | 0.00 | 0.00 |
| Stand per 31.12. | 125'461.75 | 451'900.05 | 61'054.45 | 82'360.85 | 141'202.67 | 170'160.42 | 0.00 | 0.00 | 0.00 | 0.00 | 327'718.87 | 704'421.32 |
| Kumulierte Abschreibungen | | | | | | | | | | | | |
| Stand per 01.01. | 0.00 | 0.00 | 0.00 | 0.00 | 0.00 | 0.00 | 0.00 | 0.00 | 0.00 | 0.00 | 0.00 | 0.00 |
| Planmässige Abschreibungen | 0.00 | 0.00 | 0.00 | 0.00 | 0.00 | 0.00 | 0.00 | 0.00 | 0.00 | 0.00 | 0.00 | 0.00 |
| Ausserplanmässige Abschreibungen | 0.00 | 0.00 | 0.00 | 0.00 | 0.00 | 0.00 | 0.00 | 0.00 | 0.00 | 0.00 | 0.00 | 0.00 |
| Umgliederungen | 0.00 | 0.00 | 0.00 | 0.00 | 0.00 | 0.00 | 0.00 | 0.00 | 0.00 | 0.00 | 0.00 | 0.00 |
| Abwertung | 0.00 | 0.00 | 0.00 | 0.00 | 0.00 | 0.00 | 0.00 | 0.00 | 0.00 | 0.00 | 0.00 | 0.00 |
| Aufwertung | 0.00 | 0.00 | 0.00 | 0.00 | 0.00 | 0.00 | 0.00 | 0.00 | 0.00 | 0.00 | 0.00 | 0.00 |
| Abgänge | 0.00 | 0.00 | 0.00 | 0.00 | 0.00 | 0.00 | 0.00 | 0.00 | 0.00 | 0.00 | 0.00 | 0.00 |
| Stand per 31.12. | 0.00 | 0.00 | 0.00 | 0.00 | 0.00 | 0.00 | 0.00 | 0.00 | 0.00 | 0.00 | 0.00 | 0.00 |
| Buchwert per 31.12. | 125'461.75 | 451'900.05 | 61'054.45 | 82'360.85 | 141'202.67 | 170'160.42 | 0.00 | 0.00 | 0.00 | 0.00 | 327'718.87 | 704'421.32 |
| In % der Anschaffungskosten | 100.00 | 100.00 | 100.00 | 100.00 | 100.00 | 100.00 | 0.00 | 0.00 | 0.00 | 0.00 | 100.00 | 100.00 |
| Brandversicherungswert | 0.00 | 0.00 | 0.00 | 0.00 | 0.00 | 0.00 | 0.00 | 0.00 | 0.00 | 0.00 | 0.00 | 0.00 |

Anlagespiegel des Verwaltungsvermögens:

1.1429 Übrige immaterielle Anlagen

Gemeinde Mettauertal
Buchungsperiode 2025

Eingrenzung Betrieb: Keine

| Rechnung Alle Werte in CHF | Einwohnergemeinde | | Wasserwerk | | Abwasser | | Total | |
|----------------------------------|-------------------|-------------|------------|------------|-------------|-------------|-------------|-------------|
| | 2024 | 2025 | 2024 | 2025 | 2024 | 2025 | 2024 | 2025 |
| Anschaffungskosten | | | | | | | | |
| Stand per 01.01. | 124'089.55 | 124'089.55 | 30'525.00 | 30'525.00 | 114'104.80 | 114'104.80 | 268'719.35 | 268'719.35 |
| Zugänge | 0.00 | 0.00 | 0.00 | 0.00 | 0.00 | 0.00 | 0.00 | 0.00 |
| Umgliederungen | 0.00 | 0.00 | 0.00 | 0.00 | 0.00 | 0.00 | 0.00 | 0.00 |
| Abgänge | 0.00 | 0.00 | 0.00 | 0.00 | 0.00 | 0.00 | 0.00 | 0.00 |
| Stand per 31.12. | 124'089.55 | 124'089.55 | 30'525.00 | 30'525.00 | 114'104.80 | 114'104.80 | 268'719.35 | 268'719.35 |
| Kumulierte Abschreibungen | | | | | | | | |
| Stand per 01.01. | 124'088.55- | 124'088.55- | 30'524.00- | 30'524.00- | 99'186.95- | 106'162.03- | 253'799.50- | 260'774.58- |
| Planmässige Abschreibungen | 0.00 | 0.00 | 0.00 | 0.00 | 6'975.08- | 1'562.15 | 6'975.08- | 1'562.15 |
| Ausserplanmässige Abschreibungen | 0.00 | 0.00 | 0.00 | 0.00 | 0.00 | 0.00 | 0.00 | 0.00 |
| Umgliederungen | 0.00 | 0.00 | 0.00 | 0.00 | 0.00 | 0.00 | 0.00 | 0.00 |
| Abwertung | 0.00 | 0.00 | 0.00 | 0.00 | 0.00 | 0.00 | 0.00 | 0.00 |
| Aufwertung | 0.00 | 0.00 | 0.00 | 0.00 | 0.00 | 0.00 | 0.00 | 0.00 |
| Abgänge | 0.00 | 0.00 | 0.00 | 0.00 | 0.00 | 0.00 | 0.00 | 0.00 |
| Stand per 31.12. | 124'088.55- | 124'088.55- | 30'524.00- | 30'524.00- | 106'162.03- | 104'599.88- | 260'774.58- | 259'212.43- |
| Buchwert per 31.12. | 1.00 | 1.00 | 1.00 | 1.00 | 7'942.77 | 9'504.92 | 7'944.77 | 9'506.92 |
| In % der Anschaffungskosten | 0.00 | 0.00 | 0.00 | 0.00 | 6.96 | 8.33 | 2.96 | 3.54 |
| Brandversicherungswert | 0.00 | 0.00 | 0.00 | 0.00 | 0.00 | 0.00 | 0.00 | 0.00 |

Anlagespiegel des Verwaltungsvermögens:

1.1454 Beteiligungen an öffentlichen Unternehmungen allg. Haushalt

Gemeinde Mettauertal
Buchungsperiode 2025

Eingrenzung Betrieb: Keine

| Rechnung Alle Werte in CHF | Einwohnergemeinde | | Total | |
|----------------------------------|-------------------|----------|----------|----------|
| | 2024 | 2025 | 2024 | 2025 |
| Anschaffungskosten | | | | |
| Stand per 01.01. | 5'000.00 | 5'000.00 | 5'000.00 | 5'000.00 |
| Zugänge | 0.00 | 0.00 | 0.00 | 0.00 |
| Umgliederungen | 0.00 | 0.00 | 0.00 | 0.00 |
| Abgänge | 0.00 | 0.00 | 0.00 | 0.00 |
| Stand per 31.12. | 5'000.00 | 5'000.00 | 5'000.00 | 5'000.00 |
| Kumulierte Abschreibungen | | | | |
| Stand per 01.01. | 0.00 | 0.00 | 0.00 | 0.00 |
| Planmässige Abschreibungen | 0.00 | 0.00 | 0.00 | 0.00 |
| Ausserplanmässige Abschreibungen | 0.00 | 0.00 | 0.00 | 0.00 |
| Umgliederungen | 0.00 | 0.00 | 0.00 | 0.00 |
| Abwertung | 0.00 | 0.00 | 0.00 | 0.00 |
| Aufwertung | 0.00 | 0.00 | 0.00 | 0.00 |
| Abgänge | 0.00 | 0.00 | 0.00 | 0.00 |
| Stand per 31.12. | 0.00 | 0.00 | 0.00 | 0.00 |
| Buchwert per 31.12. | 5'000.00 | 5'000.00 | 5'000.00 | 5'000.00 |
| In % der Anschaffungskosten | 100.00 | 100.00 | 100.00 | 100.00 |
| Brandversicherungswert | 0.00 | 0.00 | 0.00 | 0.00 |

Anlagespiegel des Verwaltungsvermögens:

1.1461 Investitionsbeiträge an Kanton

Gemeinde Mettauertal
Buchungsperiode 2025

Eingrenzung Betrieb: Keine

| Rechnung Alle Werte in CHF | Einwohnergemeinde | | Total | |
|----------------------------------|-------------------|------------|-------|------------|
| | 2024 | 2025 | 2024 | 2025 |
| Anschaffungskosten | | | | |
| Stand per 01.01. | 0.00 | 0.00 | 0.00 | 0.00 |
| Zugänge | 0.00 | 275'294.15 | 0.00 | 275'294.15 |
| Umgliederungen | 0.00 | 0.00 | 0.00 | 0.00 |
| Abgänge | 0.00 | 0.00 | 0.00 | 0.00 |
| Stand per 31.12. | 0.00 | 275'294.15 | 0.00 | 275'294.15 |
| Kumulierte Abschreibungen | | | | |
| Stand per 01.01. | 0.00 | 0.00 | 0.00 | 0.00 |
| Planmässige Abschreibungen | 0.00 | 6'882.35- | 0.00 | 6'882.35- |
| Ausserplanmässige Abschreibungen | 0.00 | 0.00 | 0.00 | 0.00 |
| Umgliederungen | 0.00 | 0.00 | 0.00 | 0.00 |
| Abwertung | 0.00 | 0.00 | 0.00 | 0.00 |
| Aufwertung | 0.00 | 0.00 | 0.00 | 0.00 |
| Abgänge | 0.00 | 0.00 | 0.00 | 0.00 |
| Stand per 31.12. | 0.00 | 6'882.35- | 0.00 | 6'882.35- |
| Buchwert per 31.12. | 0.00 | 268'411.80 | 0.00 | 268'411.80 |
| In % der Anschaffungskosten | 0.00 | 97.50 | 0.00 | 97.50 |
| Brandversicherungswert | 0.00 | 0.00 | 0.00 | 0.00 |

Anlagespiegel des Verwaltungsvermögens:

1.1469 Investitionsbeiträge an Anlagen im Bau

Gemeinde Mettauertal
Buchungsperiode 2025

Eingrenzung Betrieb: Keine

| Rechnung Alle Werte in CHF | Einwohnergemeinde | | Total | |
|----------------------------------|-------------------|-------------|------------|-------------|
| | 2024 | 2025 | 2024 | 2025 |
| Anschaffungskosten | | | | |
| Stand per 01.01. | 268'997.00 | 324'997.00 | 268'997.00 | 324'997.00 |
| Zugänge | 56'000.00 | 746.45 | 56'000.00 | 746.45 |
| Umgliederungen | 0.00 | 0.00 | 0.00 | 0.00 |
| Abgänge | 0.00 | 275'294.15- | 0.00 | 275'294.15- |
| Stand per 31.12. | 324'997.00 | 50'449.30 | 324'997.00 | 50'449.30 |
| Kumulierte Abschreibungen | | | | |
| Stand per 01.01. | 0.00 | 0.00 | 0.00 | 0.00 |
| Planmässige Abschreibungen | 0.00 | 0.00 | 0.00 | 0.00 |
| Ausserplanmässige Abschreibungen | 0.00 | 0.00 | 0.00 | 0.00 |
| Umgliederungen | 0.00 | 0.00 | 0.00 | 0.00 |
| Abwertung | 0.00 | 0.00 | 0.00 | 0.00 |
| Aufwertung | 0.00 | 0.00 | 0.00 | 0.00 |
| Abgänge | 0.00 | 0.00 | 0.00 | 0.00 |
| Stand per 31.12. | 0.00 | 0.00 | 0.00 | 0.00 |
| Buchwert per 31.12. | 324'997.00 | 50'449.30 | 324'997.00 | 50'449.30 |
| In % der Anschaffungskosten | 100.00 | 100.00 | 100.00 | 100.00 |
| Brandversicherungswert | 0.00 | 0.00 | 0.00 | 0.00 |

Anlagespiegel des Verwaltungsvermögens:

1.2068 Passivierte Investitionsbeiträge

Eingrenzung Betrieb: Keine

| Rechnung Alle Werte in CHF | Einwohnergemeinde | | Wasserwerk | | Abwasser | | Total | |
|----------------------------------|-------------------|---------------|---------------|---------------|---------------|---------------|---------------|---------------|
| | 2024 | 2025 | 2024 | 2025 | 2024 | 2025 | 2024 | 2025 |
| Anschaffungskosten | | | | | | | | |
| Stand per 01.01. | 4'698'000.00- | 4'698'000.00- | 1'743'890.90- | 1'778'936.25- | 2'445'519.10- | 2'524'118.65- | 8'887'410.00- | 9'001'054.90- |
| Zugänge | 0.00 | 0.00 | 24'866.30 | 5'370.35- | 60'757.05 | 13'926.85- | 85'623.35 | 19'297.20- |
| Umgliederungen | 0.00 | 0.00 | 0.00 | 0.00 | 0.00 | 0.00 | 0.00 | 0.00 |
| Abgänge | 0.00 | 0.00 | 59'911.65- | 0.00 | 139'356.60- | 0.00 | 199'268.25- | 0.00 |
| Stand per 31.12. | 4'698'000.00- | 4'698'000.00- | 1'778'936.25- | 1'784'306.60- | 2'524'118.65- | 2'538'045.50- | 9'001'054.90- | 9'020'352.10- |
| Kumulierte Abschreibungen | | | | | | | | |
| Stand per 01.01. | 3'960'631.50 | 4'094'671.70 | 782'097.10 | 845'272.20 | 841'737.25 | 958'325.85 | 5'584'465.85 | 5'898'269.75 |
| Planmässige Abschreibungen | 134'040.20 | 101'548.25 | 63'175.10 | 69'882.35 | 116'588.60 | 134'583.90 | 313'803.90 | 306'014.50 |
| Ausserplanmässige Abschreibungen | 0.00 | 0.00 | 0.00 | 0.00 | 0.00 | 0.00 | 0.00 | 0.00 |
| Umgliederungen | 0.00 | 0.00 | 0.00 | 0.00 | 0.00 | 0.00 | 0.00 | 0.00 |
| Abwertung | 0.00 | 0.00 | 0.00 | 0.00 | 0.00 | 0.00 | 0.00 | 0.00 |
| Aufwertung | 0.00 | 0.00 | 0.00 | 0.00 | 0.00 | 0.00 | 0.00 | 0.00 |
| Abgänge | 0.00 | 0.00 | 0.00 | 0.00 | 0.00 | 0.00 | 0.00 | 0.00 |
| Stand per 31.12. | 4'094'671.70 | 4'196'219.95 | 845'272.20 | 915'154.55 | 958'325.85 | 1'092'909.75 | 5'898'269.75 | 6'204'284.25 |
| Buchwert per 31.12. | 603'328.30- | 501'780.05- | 933'664.05- | 869'152.05- | 1'565'792.80- | 1'445'135.75- | 3'102'785.15- | 2'816'067.85- |
| In % der Anschaffungskosten | 12.84 | 10.68 | 52.48 | 48.71 | 62.03 | 56.94 | 34.47 | 31.22 |
| Brandversicherungswert | 0.00 | 0.00 | 0.00 | 0.00 | 0.00 | 0.00 | 0.00 | 0.00 |

Anlagespiegel des Verwaltungsvermögens:

1.2999 Kumulierte Ergebnisse der Vorjahre

Gemeinde Mettauertal
Buchungsperiode 2025

Eingrenzung Betrieb: Keine

| Rechnung Alle Werte in CHF | Einwohnergemeinde | | Total | |
|----------------------------------|-------------------|---------------|---------------|---------------|
| | 2024 | 2025 | 2024 | 2025 |
| Anschaffungskosten | | | | |
| Stand per 01.01. | 15'002'000.00 | 15'002'000.00 | 15'002'000.00 | 15'002'000.00 |
| Zugänge | 0.00 | 0.00 | 0.00 | 0.00 |
| Umgliederungen | 0.00 | 0.00 | 0.00 | 0.00 |
| Abgänge | 0.00 | 0.00 | 0.00 | 0.00 |
| Stand per 31.12. | 15'002'000.00 | 15'002'000.00 | 15'002'000.00 | 15'002'000.00 |
| Kumulierte Abschreibungen | | | | |
| Stand per 01.01. | 1'312'720.45 | 1'312'720.45 | 1'312'720.45 | 1'312'720.45 |
| Planmässige Abschreibungen | 0.00 | 0.00 | 0.00 | 0.00 |
| Ausserplanmässige Abschreibungen | 0.00 | 0.00 | 0.00 | 0.00 |
| Umgliederungen | 0.00 | 0.00 | 0.00 | 0.00 |
| Abwertung | 0.00 | 0.00 | 0.00 | 0.00 |
| Aufwertung | 0.00 | 0.00 | 0.00 | 0.00 |
| Abgänge | 0.00 | 0.00 | 0.00 | 0.00 |
| Stand per 31.12. | 1'312'720.45 | 1'312'720.45 | 1'312'720.45 | 1'312'720.45 |
| Buchwert per 31.12. | 13'689'279.55 | 13'689'279.55 | 13'689'279.55 | 13'689'279.55 |
| In % der Anschaffungskosten | 91.25 | 91.25 | 91.25 | 91.25 |
| Brandversicherungswert | 0.00 | 0.00 | 0.00 | 0.00 |

Übersicht Anlagen mit Zusatz

Gemeinde Mettauertal
Buchungsperiode 2025

| Anlage Nr. | Anlagebezeichnung Anlagekategorie Parzelle | Vermögensart Fläche per 31.12. | Betrieb | Anlage ab Art Code | bis | Abschr. ab Standort | Kaufjahr | Urspr. Anl.-Wert Versicherungen | Abschreib. | Abgänge Geleast | Aktuell Verpfändet |
|------------|---|-----------------------------------|-------------------|--------------------------|-----|------------------------|----------|------------------------------------|-------------|--------------------|-----------------------|
| 1.000298 | Gebäudeplatz, Acker, Wiese Kiesgrube | | | 01.01.2011 | | 2011 | | 22'800.00 | 26'448.00 | 0.00 | 49'248.00 |
| | Grundstücke 298 | Finanzvermögen 24'603 | Einwohnergemeinde | | | Wil | | | | Nein | Nein |
| 1.000494 | Acker, Wiese Neumatt-Breite | | | 01.01.1993 | | 1993 | 1993 | 18'966.00 | 28'429.00 | 0.00 | 47'395.00 |
| | Grundstücke 494 | Finanzvermögen 9'479 | Einwohnergemeinde | | | Wil | | | | Nein | Nein |
| 1.000580 | Acker, Wiese Salzlache | | | 01.01.2011 | | 2011 | | 47'012.00 | 23'552.00 | 23'506.00- | 47'058.00 |
| | Grundstücke 580 | Finanzvermögen 23'529 | Einwohnergemeinde | | | Wil | | | | Nein | Nein |
| 1.002009 | Acker, Wiese Ob de Rebe | | | 01.01.1993 | | 1993 | 1993 | 5'216.00 | 2'608.00 | 0.00 | 7'824.00 |
| | Grundstücke 2009 | Finanzvermögen 2'607 | Einwohnergemeinde | | | Hottwil | | | | Nein | Nein |
| 1.002292 | Wiesland, Wald Mülpergrüti | | | 01.01.2011 | | 2011 | 2011 | 51'530.00 | 60.00 | 0.00 | 51'590.00 |
| | Grundstücke 2292 | Finanzvermögen 25'795 | Einwohnergemeinde | | | Hottwil | | | | Nein | Nein |
| 1.002352 | Acker, Wiese Hagematt | | | 01.01.2011 | | 2011 | 2011 | 27'158.00 | 13'581.00 | 13'579.00- | 27'160.00 |
| | Grundstücke 2352 | Finanzvermögen 13'580 | Einwohnergemeinde | | | Hottwil | | | | Nein | Nein |
| 1.003025 | Bauland Unteri Chilhalde Acker, Wiese, Weide; Trottmatt | | | 01.01.2013 | | 2013 | 2013 | 248'851.90 | 252'558.10 | 0.00 | 501'410.00 |
| | Grundstücke 3025 | Finanzvermögen 1'885 | Einwohnergemeinde | Liegenschaftsverzeichnis | | Mettau, Trottmatt | | | | Nein | Nein |
| 1.003045 | Gebäudeplatz Trottmatt | | | 01.01.2013 | | 2013 | 2013 | 202'606.28 | 30'683.92 | 5'062.20- | 228'228.00 |
| | Grundstücke 3045 | Finanzvermögen 858 | Einwohnergemeinde | Liegenschaftsverzeichnis | | Mettau, Trottmatt | | | | Nein | Nein |
| 1.003046 | Gebäudeplatz, Trottmatt | | | 01.01.2013 | | 2013 | 2013 | 154'527.32 | 70'553.08 | 14'674.40- | 210'406.00 |
| | Grundstücke 3046 | Finanzvermögen 791 | Einwohnergemeinde | Liegenschaftsverzeichnis | | Mettau, Trottmatt | | | | Nein | Nein |
| 1.003245 | Acker, Wiese, Weide Güch | | | 01.01.2011 | | 2011 | | 0.00 | 4'065.00 | 0.00 | 4'065.00 |
| | Grundstücke 3245 | Finanzvermögen 1'355 | Einwohnergemeinde | Liegenschaftsverzeichnis | | Mettau | | | | Nein | Nein |
| 1.003249 | Acker, Wiese, Weide; Parz. Inneri Schiltegg | | | 01.01.2011 | | 2011 | | 0.00 | 34'782.00 | 0.00 | 34'782.00 |
| | Grundstücke 3249 | Finanzvermögen 11'594 | Einwohnergemeinde | Liegenschaftsverzeichnis | | Mettau | | | | Nein | Nein |
| 1.003376 | Acker, Wiese Hofer | | | 01.01.2011 | | 2011 | 1991 | 267'176.55 | 253'856.55- | 0.00 | 13'320.00 |
| | Grundstücke 3376 | Finanzvermögen 6'660 | Einwohnergemeinde | Liegenschaftsverzeichnis | | Mettau | | | | Nein | Nein |
| 1.003444 | Wiese, Hecke Im Räusel | | | 01.01.1985 | | 1985 | 1985 | 6'225.00 | 12'777.00 | 0.00 | 19'002.00 |

Übersicht Anlagen mit Zusatz

Gemeinde Mettauertal
Buchungsperiode 2025

| Anlage Nr. | Anlagebezeichnung Anlagekategorie Parzelle | Vermögensart Fläche per 31.12. | Betrieb | Anlage ab Art Code | bis | Abschr. ab Standort | Kaufjahr | Urspr. Anl.-Wert Versicherungen | Abschreib. | Abgänge Geleast | Aktuell Verpfändet |
|--------------|--|-----------------------------------|----------------------------------|--------------------------|---------------------|------------------------|----------|------------------------------------|------------|--------------------|-----------------------|
| | Grundstücke 3444 | Finanzvermögen 9'501 | Einwohnergemeinde | | | Mettau | | | | Nein | Nein |
| 1.004202 | Acker, Wiese Roosmatt | | | 01.01.1991 | | 1991 | 1991 | 19'080.00 | 12'748.00- | 0.00 | 6'332.00 |
| | Grundstücke 4202 | Finanzvermögen 3'166 | Einwohnergemeinde | | | Oberhofen | | | | Nein | Nein |
| 1.004245 | Acker, Wiese Binzloch | | | 01.01.1991 | | 1991 | 1991 | 11'356.45 | 4'992.45- | 0.00 | 6'364.00 |
| | Grundstücke 4245 | Finanzvermögen 3'182 | Einwohnergemeinde | | | Oberhofen | | | | Nein | Nein |
| 1.004339 | Kiesgrube Schwellenacher | | | 01.01.1948 | | 1948 | 1948 | 1'140.00 | 28.00 | 0.00 | 1'168.00 |
| | Grundstücke 4339 | Finanzvermögen 584 | Einwohnergemeinde | | | Oberhofen | | | | Nein | Nein |
| 1.004676 | Gebäudeplatz Trottmatt | | | 01.01.2013 | | 2013 | 2013 | 80'997.70 | 152'284.30 | 0.00 | 233'282.00 |
| | Grundstücke 4676 | Finanzvermögen 877 | Einwohnergemeinde | Liegenschaftsverzeichnis | | Mettau, Trottmatt | | | | Nein | Nein |
| 1.004729 | Parz. Nr. 4729, Grossmatt Acker, Wiese, Weide | | | 01.01.2022 | | 2023 | 2022 | 40'469.00 | 0.00 | 0.00 | 40'469.00 |
| | Grundstücke Finanzvermögen 4729 | Finanzvermögen 2'860 | Einwohnergemeinde | Liegenschaftsverzeichnis | | Wil | | | | Nein | Nein |
| 1.004760 | Alte Bergstr., Gartenanlage Parz. 4760 | | | 18.06.2018 | | | 2018 | 1.00 | 0.00 | 0.00 | 1.00 |
| | Grundstücke Finanzvermögen 4760 | Finanzvermögen 25 | Einwohnergemeinde | Liegenschaftsverzeichnis | | Mettau | | | | Nein | Nein |
| 1.101429 | Gartenanlage; Parz. Talstrasse | | | 26.03.2014 | | 2015 | | 1.00 | 0.00 | 0.00 | 1.00 |
| | Grundstücke Finanzvermögen 1429 | Finanzvermögen 1'506 | Einwohnergemeinde | Liegenschaftsverzeichnis | | Etzgen | | | | Nein | Nein |
| 1.103085 | Acker, Wiese, Weide Oberdorf Hauptstrasse | | | 26.03.2014 | | 2015 | 2011 | 420'220.60 | 169'489.90 | 98'940.50- | 490'770.00 |
| | Grundstücke Finanzvermögen 3085 | Finanzvermögen 1'845 | Einwohnergemeinde | Liegenschaftsverzeichnis | | Mettau | | | | Nein | Nein |
| 1.104667 | Gartenanlage Büel | | | 26.03.2014 | | 2015 | | 162'760.00 | 374'959.00 | 0.00 | 537'719.00 |
| | Grundstücke Finanzvermögen 4667 | Finanzvermögen 4'043 | Einwohnergemeinde | Liegenschaftsverzeichnis | | Oberhofen | | | | Nein | Nein |
| Total | Konto Bilanz | Urspr. Anlagewert | Abgänge Tot. kum. Abschr. | Saldo 1.1. | Saldo 31.12. | | | | | | |
| 22 | 1.10800.01 Grundstücke | 1'788'094.80 | 155'762.10- | 925'261.30 | 2'557'594.00 | | | | | | |
| 1.002089 | altes Gemeindehaus Hauptstrasse | | | 01.01.1967 | | 1967 | 1967 | 313'725.50 | 52'686.70 | 0.00 | 366'412.20 |

Übersicht Anlagen mit Zusatz

Gemeinde Mettauertal
Buchungsperiode 2025

| Anlage Nr. | Anlagebezeichnung Anlagekategorie Parzelle | Vermögensart Fläche per 31.12. | Betrieb | Anlage ab Art Code | bis | Abschr. ab Standort | Kaufjahr | Urspr. Anl.-Wert Versicherungen | Abschreib. | Abgänge Geleast | Aktuell Verpfändet |
|--------------|---|---|-------------------|--|-----|--|----------|------------------------------------|--------------|--------------------|--|
| | Gebäude, Hochbauten 2089 | Finanzvermögen 1'944 | Einwohnergemeinde | Liegenschaftsverzeichnis | | Hottwil | | | | Nein | Nein |
| 1.114074 | Hauptstr. 15 Oberhofen altes Gdehaus | | | 26.03.2014 | | 2015 | | 21'196.95 | 306'860.60 | 0.00 | 328'057.55 |
| | Gebäude Finanzvermögen 4074 | Finanzvermögen 3'113 | Einwohnergemeinde | Liegenschaftsverzeichnis | | Oberhofen | | | | Nein | Nein |
| Total | Konto Bilanz 2 1.10840.01 Gebäude FV | Urspr. Anlagewert 334'922.45 | | Abgänge Tot. kum. Abschr. 0.00 | | Saldo 1.1. 694'469.75 | | | | | Saldo 31.12. 694'469.75 |
| 1.003098 | Stockwerkeigentum Unterdorf | | | 01.01.1988 | | 1988 | 1988 | 248'275.85 | 44'407.08 | 0.00 | 292'682.93 |
| | Gebäude, Hochbauten 3098 | Finanzvermögen 3'074 | Einwohnergemeinde | Liegenschaftsverzeichnis | | Mettau | | | | Nein | Nein |
| 1.003101 | STWE Zentrumsüberbauung Post | | | 01.01.2007 | | 2007 | 2007 | 1'613'973.80 | 737'152.67- | 355'082.00- | 521'739.13 |
| | Gebäude, Hochbauten 3101 | Finanzvermögen | Einwohnergemeinde | Liegenschaftsverzeichnis | | Mettau | | | | Nein | Nein |
| Total | Konto Bilanz 2 1.10841.01 Stockwerkeig | Urspr. Anlagewert 1'862'249.65 | | Abgänge Tot. kum. Abschr. 355'082.00- | | Saldo 1.1. 814'422.06 | | | | | Saldo 31.12. 814'422.06 |
| 1.000077 | Gartenanlage Oedenholzstrasse | | | 01.01.2011 | | 2011 | | 0.00 | 33'600.00 | 0.00 | 33'600.00 |
| | Grundstücke 77 | Verwaltungsvermögen 336 | Einwohnergemeinde | Liegenschaftsverzeichnis | | Wil | | | | Nein | Nein |
| 1.000080 | Schulhausareal Wil Mitteldorfstrasse | | | 01.01.2011 | | 2011 | | 0.00 | 1'123'800.00 | 0.00 | 1'123'800.00 |
| | Grundstücke 80 | Verwaltungsvermögen 11'238 | Einwohnergemeinde | Liegenschaftsverzeichnis | | Wil | | | | Nein | Nein |
| 1.000310 | Feuerwehreinstraum; Parz. Oedenmatt | | | 01.01.2011 | | 2011 | | 0.00 | 1.00 | 0.00 | 1.00 |
| | Grundstücke 310 | Verwaltungsvermögen 25 | Einwohnergemeinde | Liegenschaftsverzeichnis | | Wil | | | | Nein | Nein |
| 1.000538 | Gartenanlage; Parz. Rostel | | | 01.01.2011 | | 2011 | | 0.00 | 250.00 | 0.00 | 250.00 |
| | Grundstücke 538 | Verwaltungsvermögen 499 | Einwohnergemeinde | Liegenschaftsverzeichnis | | Wil | | | | Nein | Nein |
| 1.000673 | Acker, Wiese, Weide Oedematt | | | 01.01.2011 | | 2011 | | 0.00 | 350.00 | 0.00 | 350.00 |
| | Grundstücke 673 | Verwaltungsvermögen 700 | Einwohnergemeinde | Liegenschaftsverzeichnis | | Wil | | | | Nein | Nein |
| 1.001135 | Gartenanlage Bergstrasse | | | 01.01.1975 | | 1975 | 1975 | 0.00 | 1.00 | 0.00 | 1.00 |
| | Grundstücke 1135 | Verwaltungsvermögen 1'167 | Einwohnergemeinde | Liegenschaftsverzeichnis | | Etzgen | | | | Nein | Nein |
| 1.001413 | Gartenanlage Dorfstrasse | | | 01.01.2011 | | 2011 | | 0.00 | 1.00 | 0.00 | 1.00 |

Übersicht Anlagen mit Zusatz

Gemeinde Mettauertal
Buchungsperiode 2025

| Anlage Nr. | Anlagebezeichnung Anlagekategorie Parzelle | Vermögensart Fläche per 31.12. | Betrieb | Anlage ab Art Code | bis | Abschr. ab Standort | Kaufjahr | Urspr. Anl.-Wert Versicherungen | Abschreib. | Abgänge Geleast | Aktuell Verpfändet |
|------------|--|-----------------------------------|-------------------|--------------------------|-----|------------------------|----------|------------------------------------|--------------|--------------------|-----------------------|
| | Grundstücke 1413 | Verwaltungsvermögen 34 | Einwohnergemeinde | Liegenschaftsverzeichnis | | Etzgen | | | | Nein | Nein |
| 1.001414 | Gartenanlage Dorfstrasse | | | 01.01.2011 | | 2011 | | 0.00 | 1.00 | 0.00 | 1.00 |
| | Grundstücke 1414 | Verwaltungsvermögen 41 | Einwohnergemeinde | Liegenschaftsverzeichnis | | Etzgen | | | | Nein | Nein |
| 1.001422 | Mehrzweckareal Etzgen, Parz. Büntenstrasse | | | 01.01.1960 | | 1960 | 1960 | 0.00 | 1'235'900.00 | 0.00 | 1'235'900.00 |
| | Grundstücke 1422 | Verwaltungsvermögen 12'338 | Einwohnergemeinde | Liegenschaftsverzeichnis | | Etzgen | | | | Nein | Nein |
| 1.001497 | Gartenanlage Rebmattstrasse | | | 01.01.2011 | | 2011 | | 0.00 | 39'500.00 | 0.00 | 39'500.00 |
| | Grundstücke 1497 | Verwaltungsvermögen 392 | Einwohnergemeinde | Liegenschaftsverzeichnis | | Etzgen | | | | Nein | Nein |
| 1.001507 | Acker, Wiese, Weide Dorfstrasse | | | 01.01.2011 | | 2011 | | 0.00 | 638.00 | 0.00 | 638.00 |
| | Grundstücke 1507 | Verwaltungsvermögen 425 | Einwohnergemeinde | Liegenschaftsverzeichnis | | Etzgen | | | | Nein | Nein |
| 1.002076 | Schule/Turnhalle Hottwil; Parz Schulhausstrasse | | | 01.01.1958 | | 1958 | 1958 | 0.00 | 987'500.00 | 0.00 | 987'500.00 |
| | Grundstücke 2076 | Verwaltungsvermögen 9'873 | Einwohnergemeinde | Liegenschaftsverzeichnis | | Hottwil | | | | Nein | Nein |
| 1.002177 | Friedhof Hottwil; Parz. Mandacherstrasse | | | 01.01.2011 | | 2011 | | 0.00 | 1.00 | 0.00 | 1.00 |
| | Grundstücke 2177 | Verwaltungsvermögen 964 | Einwohnergemeinde | Liegenschaftsverzeichnis | | Hottwil | | | | Nein | Nein |
| 1.002442 | Acker, Wiese, Weide, Strasse 2442 | | | 01.01.2011 | | 2011 | | 0.00 | 231.00 | 0.00 | 231.00 |
| | Grundstücke 2442 | Verwaltungsvermögen 462 | Einwohnergemeinde | Liegenschaftsverzeichnis | | n.z. | | | | Nein | Nein |
| 1.003093 | Parz. 3093, Unterdorf Verwaltungszentrum | | | 01.01.2022 | | 2023 | 2022 | 218'656.25 | 0.00 | 0.00 | 218'656.25 |
| | Grundstücke 3093 | Verwaltungsvermögen 2'165 | Einwohnergemeinde | Liegenschaftsverzeichnis | | Mettau | | | | Nein | Nein |
| 1.003147 | KiGAarea Mettau; Parz. Schulweg | | | 01.01.1966 | | 1966 | 1966 | 0.00 | 851'300.00 | 0.00 | 851'300.00 |
| | Grundstücke 3147 | Verwaltungsvermögen 8'513 | Einwohnergemeinde | Liegenschaftsverzeichnis | | Mettau | | | | Nein | Nein |
| 1.003335 | Acker, Wiese, Weide, Strasse Brunnematt | | | 01.01.2011 | | 2011 | | 0.00 | 4'789.00 | 0.00 | 4'789.00 |
| | Grundstücke 3335 | Verwaltungsvermögen 9'578 | Einwohnergemeinde | Liegenschaftsverzeichnis | | Mettau | | | | Nein | Nein |
| 1.003359 | Parz. 3359, Inner Weng Acker, Wiese, Weide | | | 31.03.2022 | | 2023 | 2022 | 5'452.00 | 0.00 | 0.00 | 5'452.00 |
| | Grundstücke 3359 | Verwaltungsvermögen 2'726 | Einwohnergemeinde | Liegenschaftsverzeichnis | | Mettau | | | | Nein | Nein |
| 1.004023 | Brunnenplatz Ausserdorf | | | 01.01.2011 | | 2011 | | 0.00 | 1.00 | 0.00 | 1.00 |
| | Grundstücke | Verwaltungsvermögen | Einwohnergemeinde | Liegenschaftsverzeichnis | | Oberhofen | | | | Nein | Nein |

Übersicht Anlagen mit Zusatz

Gemeinde Mettauertal
Buchungsperiode 2025

| Anlage Nr. | Anlagebezeichnung Anlagekategorie Parzelle | Vermögensart Fläche per 31.12. | Betrieb | Anlage ab Art Code | bis | Abschr. ab Standort | Kaufjahr | Urspr. Anl.-Wert Versicherungen | Abschreib. | Abgänge Geleast | Aktuell Verpfändet |
|--------------|---|-----------------------------------|----------------------------------|--------------------------|---------------------|------------------------|----------|------------------------------------|------------|--------------------|-----------------------|
| 1.004029 | 4023 Brunnenplatz Dorf | 12 | | 01.01.2011 | | 2011 | | 0.00 | 1.00 | 0.00 | 1.00 |
| | Grundstücke | Verwaltungsvermögen | Einwohnergemeinde | Liegenschaftsverzeichnis | | Oberhofen | | | | Nein | Nein |
| | 4029 | 25 | | | | | | | | | |
| 1.004043 | 4029 Gartenanlage Dorf | 25 | | 01.01.2011 | | 2011 | | 0.00 | 1.00 | 0.00 | 1.00 |
| | Grundstücke | Verwaltungsvermögen | Einwohnergemeinde | Liegenschaftsverzeichnis | | Oberhofen | | | | Nein | Nein |
| | 4029 | 3'407 | | | | | | | | | |
| 1.004047 | 4047 Gartenanlage Dorf | 47 | | 01.01.2011 | | 2011 | | 0.00 | 1.00 | 0.00 | 1.00 |
| | Grundstücke | Verwaltungsvermögen | Einwohnergemeinde | Liegenschaftsverzeichnis | | Oberhofen | | | | Nein | Nein |
| | 4047 | 47 | | | | | | | | | |
| 1.004050 | 4050 Gartenanlage Dorf | 26 | | 01.01.2011 | | 2011 | | 0.00 | 1.00 | 0.00 | 1.00 |
| | Grundstücke | Verwaltungsvermögen | Einwohnergemeinde | Liegenschaftsverzeichnis | | Oberhofen | | | | Nein | Nein |
| | 4050 | 26 | | | | | | | | | |
| 1.004058 | 4058 Gartenanlage Dorf | 16 | | 01.01.2011 | | 2011 | | 0.00 | 1.00 | 0.00 | 1.00 |
| | Grundstücke | Verwaltungsvermögen | Einwohnergemeinde | Liegenschaftsverzeichnis | | Oberhofen | | | | Nein | Nein |
| | 4058 | 16 | | | | | | | | | |
| 1.004074 | 4074 Gartenanlage Dorf | 1'100 | | 01.01.2011 | | 2011 | | 0.00 | 311'600.00 | 110'106.00- | 201'494.00 |
| | Grundstücke | Verwaltungsvermögen | Einwohnergemeinde | Liegenschaftsverzeichnis | | Oberhofen | | | | Nein | Nein |
| | 4074 | 1'100 | | | | | | | | | |
| 1.004710 | 4710 Parz. 4710 Acker, Wiese, Weide, Schürmatt | 326 | | 13.11.2014 | | 2015 | 2014 | 30'349.90 | 0.00 | 0.00 | 30'349.90 |
| | Grundstücke | Verwaltungsvermögen | Einwohnergemeinde | Liegenschaftsverzeichnis | | Wil | | | | Nein | Nein |
| | 4710 | 326 | | | | | | | | | |
| 1.004747 | 4747 Parz. 4747, Gehweg Brunnstr.-Rosenweg | | | 01.01.2020 | | 2020 | 2020 | 0.00 | 0.00 | 16'078.45 | 16'078.45 |
| | Grundstücke | Verwaltungsvermögen | Einwohnergemeinde | | | n.z. | | | | Nein | Nein |
| | 4747 | | | | | | | | | | |
| 1.004750 | 4750 Parz. 4750 Hasematt | 395 | | 01.01.2017 | | 2018 | 2017 | 2'370.00 | 0.00 | 0.00 | 2'370.00 |
| | Grundstücke | Verwaltungsvermögen | Einwohnergemeinde | Liegenschaftsverzeichnis | | Etzgen | | | | Nein | Nein |
| | 4750 | 395 | | | | | | | | | |
| Total | Konto Bilanz | Urspr. Anlagewert | Abgänge Tot. kum. Abschr. | Saldo 1.1. | Saldo 31.12. | | | | | | |
| 28 | 1.14000.01 Grundstücke | 256'828.15 | 94'027.55- | 4'589'469.00 | 4'752'269.60 | 4'752'269.60 | | | | | |
| 1.000178 | 178 Pumphaus; Parz Chilchmatt | 8'230 | | 01.01.1952 | | 1952 | 1952 | 0.00 | 4'115.00 | 0.00 | 4'115.00 |
| | Grundstücke | Verwaltungsvermögen | Wasserwerk | Liegenschaftsverzeichnis | | Wil | | | | Nein | Nein |
| | 178 | 8'230 | | | | | | | | | |
| 1.000747 | Reservoir; Parz. Egg | | | 01.01.1987 | | 1987 | | 0.00 | 1.00 | 0.00 | 1.00 |
| | Grundstücke | Verwaltungsvermögen | Wasserwerk | Liegenschaftsverzeichnis | | Wil | | | | Nein | Nein |

Übersicht Anlagen mit Zusatz

Gemeinde Mettauertal
Buchungsperiode 2025

| Anlage Nr. | Anlagebezeichnung Anlagekategorie Parzelle | Vermögensart Fläche per 31.12. | Betrieb | Anlage ab Art Code | bis | Abschr. ab Standort | Kaufjahr | Urspr. Anl.-Wert Versicherungen | Abschreib. | Abgänge Geleast | Aktuell Verpfändet |
|--------------|--|-----------------------------------|----------------------------------|--------------------------|---------------------|------------------------|----------|------------------------------------|------------|--------------------|-----------------------|
| 1.001197 | 747 Gebäudeplatz, Acker, Wiese Tierbrunne | 368 | | 01.01.2011 | | 2011 | | 0.00 | 1.00 | 0.00 | 1.00 |
| | Grundstücke | Verwaltungsvermögen | Wasserwerk | | | n.z. | | | | Nein | Nein |
| | 197 | 1'720 | | | | | | | | | |
| 1.002033 | Wasserreservoir; Parz. Ob de Rebe | | | 01.01.2011 | | 2011 | | 0.00 | 1.00 | 0.00 | 1.00 |
| | Grundstücke | Verwaltungsvermögen | Wasserwerk | Liegenschaftsverzeichnis | | Hottwil | | | | Nein | Nein |
| | 2033 | 32 | | | | | | | | | |
| 1.002322 | Acker, Wiese, Weide Böschhalde | | | 01.01.2011 | | 2011 | | 0.00 | 46'240.00 | 0.00 | 46'240.00 |
| | Grundstücke | Verwaltungsvermögen | Wasserwerk | Liegenschaftsverzeichnis | | Hottwil | | | | Nein | Nein |
| | 2322 | 1'156 | | | | | | | | | |
| 1.003255 | Acker, Wiese, Weide Inneri Schiltegg | | | 01.01.2011 | | 2011 | | 0.00 | 239.00 | 0.00 | 239.00 |
| | Grundstücke | Verwaltungsvermögen | Wasserwerk | Liegenschaftsverzeichnis | | Mettau | | | | Nein | Nein |
| | 3255 | 478 | | | | | | | | | |
| 1.003287 | Gartenanlage; Parz. Ober Zelg | | | 01.01.2011 | | 2011 | | 0.00 | 85.00 | 0.00 | 85.00 |
| | Grundstücke | Verwaltungsvermögen | Wasserwerk | Liegenschaftsverzeichnis | | Mettau | | | | Nein | Nein |
| | 3287 | 170 | | | | | | | | | |
| 1.003470 | Pumpenhaus; Parz. Gugeli | | | 01.01.2011 | | 2011 | | 0.00 | 1.00 | 0.00 | 1.00 |
| | Grundstücke | Verwaltungsvermögen | Wasserwerk | Liegenschaftsverzeichnis | | Mettau | | | | Nein | Nein |
| | 3470 | 48 | | | | | | | | | |
| 1.003472 | Grundwasserpumpwerk; Parz. Brunnematt | | | 01.01.2011 | | 2011 | | 0.00 | 129.00 | 0.00 | 129.00 |
| | Grundstücke | Verwaltungsvermögen | Wasserwerk | Liegenschaftsverzeichnis | | Mettau | | | | Nein | Nein |
| | 3472 | 258 | | | | | | | | | |
| 1.004189 | Reservoir; Parz. Brunn | | | 01.01.2011 | | 2011 | | 0.00 | 1.00 | 0.00 | 1.00 |
| | Grundstücke | Verwaltungsvermögen | Wasserwerk | Liegenschaftsverzeichnis | | Oberhofen | | | | Nein | Nein |
| | 4189 | 349 | | | | | | | | | |
| 1.004634 | Wald, Wiese, Strasse Bode | | | 01.01.2011 | | 2011 | | 0.00 | 389.00 | 0.00 | 389.00 |
| | Grundstücke | Verwaltungsvermögen | Wasserwerk | Liegenschaftsverzeichnis | | Oberhofen | | | | Nein | Nein |
| | 4634 | 779 | | | | | | | | | |
| Total | Konto Bilanz | Urspr. Anlagewert | Abgänge Tot. kum. Abschr. | Saldo 1.1. | Saldo 31.12. | | | | | | |
| 11 | 1.14001.01 Grundstücke | 0.00 | 0.00 | 51'202.00 | 51'202.00 | 51'202.00 | | | | | |
| 1.000176 | Käranlage Wil, Parz. Steinhofstrasse | | | 01.01.1955 | | 1955 | 1955 | 0.00 | 1.00 | 0.00 | 1.00 |
| | Grundstücke | Verwaltungsvermögen | Abwasser | Liegenschaftsverzeichnis | | Wil | | | | Nein | Nein |
| | 176 | 1'435 | | | | | | | | | |
| 1.002395 | Kläranlage; Parz. Mühle | | | 01.01.2011 | | 2011 | | 0.00 | 1.00 | 0.00 | 1.00 |
| | Grundstücke | Verwaltungsvermögen | Abwasser | Liegenschaftsverzeichnis | | Hottwil | | | | Nein | Nein |

Übersicht Anlagen mit Zusatz

Gemeinde Mettauertal
Buchungsperiode 2025

| Anlage Nr. | Anlagebezeichnung Anlagekategorie Parzelle | Vermögensart Fläche per 31.12. | Betrieb | Anlage ab Art Code | bis | Abschr. ab Standort | Kaufjahr | Urspr. Anl.-Wert Versicherungen | Abschreib. | Abgänge Geleast | Aktuell Verpfändet |
|--------------|---|-----------------------------------|----------------------------------|--------------------------|-----|------------------------|----------|------------------------------------|-------------|--------------------|-----------------------|
| 1.003160 | 2395 Regenbecken; Parz. 3160 Grundstücke | 757 Verwaltungsvermögen | Abwasser | 01.01.2011 | | 2011 | | 0.00 | 224.00 | 0.00 | 224.00 |
| | 3160 | 447 | | Liegenschaftsverzeichnis | | Mettau | | | | Nein | Nein |
| 1.004264 | Kläranlage; Parz. Aeschbode Grundstücke | Verwaltungsvermögen | Abwasser | 01.01.2011 | | 2011 | | 0.00 | 1.00 | 0.00 | 1.00 |
| | 4264 | 1'759 | | Liegenschaftsverzeichnis | | Oberhofen | | | | Nein | Nein |
| Total | Konto Bilanz | Urspr. Anlagewert | Abgänge Tot. kum. Abschr. | Saldo 1.1. | | Saldo 31.12. | | | | | |
| 4 | 1.14002.01 Grundstücke | 0.00 | 0.00 | 227.00 | | 227.00 | | | | | |
| 1.004682 | Gebäudeplatz, Umgelände Oberdorf Grundstücke | Verwaltungsvermögen | Holzschnitzelfeuerung Trotti | 01.01.2013 | | 2013 | 2013 | 107'770.00 | 0.00 | 0.00 | 107'770.00 |
| | 4682 | 652 | Liegenschaftsverzeichnis | | | Mettau | | | | Nein | Nein |
| Total | Konto Bilanz | Urspr. Anlagewert | Abgänge Tot. kum. Abschr. | Saldo 1.1. | | Saldo 31.12. | | | | | |
| 1 | 1.14006.01 Grundstücke | 107'770.00 | 0.00 | 0.00 | | 107'770.00 | | | | | |
| 1.000001 | Hottwil, K443/444 Strasse Strassen, Plätze, Friedhof | Verwaltungsvermögen | Einwohnergemeinde | 01.01.2011 | | 2011 | | 974'199.15 | 365'463.80- | 0.00 | 608'735.35 |
| | | | | | | n.z. | | | | Nein | Nein |
| 1.000014 | Strasse; K444 Wil Strassen, Plätze, Friedhof | Verwaltungsvermögen | Einwohnergemeinde | 01.01.2011 | | 2011 | | 556'789.05 | 208'757.00- | 0.00 | 348'032.05 |
| | | | | | | n.z. | | | | Nein | Nein |
| 1.000015 | Strassen, Plätze etc. ganzes Gemeindegebiet Strassen, Plätze, Friedhof | Verwaltungsvermögen | Einwohnergemeinde | 01.01.2011 | | 2011 | | 1.00 | 0.00 | 0.00 | 1.00 |
| | Diverse | 545'929 | | Liegenschaftsverzeichnis | | n.z. | | | | Nein | Nein |
| | 4747 | 99 | | | | | | | | | |
| | 4019 | 1'354 | | | | | | | | | |
| | 4037 | 3'436 | | | | | | | | | |
| | 1493 | 1'115 | | | | | | | | | |
| | 4784 | 476 | | | | | | | | | |
| | 3075 | 588 | | | | | | | | | |
| | 3054 | 1'374 | | | | | | | | | |
| 1.000141 | Belagssanierung K444 Strassen, Plätze, Friedhof | Verwaltungsvermögen | Einwohnergemeinde | 01.01.2002 | | 2002 | | 373'737.45 | 224'242.65- | 0.00 | 149'494.80 |
| | | | | | | n.z. | | | | Nein | Nein |
| 1.000142 | Ausbau Hauptstrasse K287 Strassen, Plätze, Friedhof | Verwaltungsvermögen | Einwohnergemeinde | 01.01.2005 | | 2005 | | 306'066.05 | 160'684.65- | 0.00 | 145'381.40 |
| | | | | | | n.z. | | | | Nein | Nein |

Übersicht Anlagen mit Zusatz

Gemeinde Mettauertal
Buchungsperiode 2025

| Anlage Nr. | Anlagebezeichnung Anlagekategorie Parzelle | Vermögensart Fläche per 31.12. | Betrieb | Anlage ab Art Code | bis | Abschr. ab Standort | Kaufjahr | Urspr. Anl.-Wert Versicherungen | Abschreib. | Abgänge Geleast | Aktuell Verpfändet |
|------------|--|-----------------------------------|-------------------|-----------------------|-----|------------------------|----------|------------------------------------|---------------|--------------------|-----------------------|
| 1.000145 | Anstösserbeiträge Hottwil | | | 01.01.1990 | | | | 151'922.60- | 136'730.30 | 0.00 | 15'192.30- |
| | Investitionsbeiträge | Verwaltungsvermögen | Einwohnergemeinde | | | n.z. | | | | Nein | Nein |
| 1.000147 | Strasse Schützenhaus Wil | | | 01.01.1990 | | | | 49'132.45 | 44'219.15- | 0.00 | 4'913.30 |
| | Strassen, Plätze, Friedhof | Verwaltungsvermögen | Einwohnergemeinde | | | n.z. | | | | Nein | Nein |
| 1.000149 | Erschliessung/Landumlegung Hottwil | | | 01.01.1991 | | | | 83'471.35 | 73'037.50- | 0.00 | 10'433.85 |
| | Strassen, Plätze, Friedhof | Verwaltungsvermögen | Einwohnergemeinde | | | n.z. | | | | Nein | Nein |
| 1.000150 | Asphaltierung Hottwil | | | 01.01.1991 | | | | 161'586.55 | 141'388.20- | 0.00 | 20'198.35 |
| | Strassen, Plätze, Friedhof | Verwaltungsvermögen | Einwohnergemeinde | | | n.z. | | | | Nein | Nein |
| 1.000152 | Strassenausbau Mettau | | | 01.01.1991 | | | | 56'527.00 | 49'461.25- | 0.00 | 7'065.75 |
| | Strassen, Plätze, Friedhof | Verwaltungsvermögen | Einwohnergemeinde | | | n.z. | | | | Nein | Nein |
| 1.000155 | Sanierung Bergstrasse Oberhofen | | | 01.01.1991 | | | | 93'951.95 | 82'208.00- | 0.00 | 11'743.95 |
| | Strassen, Plätze, Friedhof | Verwaltungsvermögen | Einwohnergemeinde | | | n.z. | | | | Nein | Nein |
| 1.000158 | Erschliessung Binzloch Mettau | | | 01.01.1993 | | | | 1'707'431.10 | 1'408'630.75- | 0.00 | 298'800.35 |
| | Strassen, Plätze, Friedhof | Verwaltungsvermögen | Einwohnergemeinde | | | n.z. | | | | Nein | Nein |
| 1.000164 | Belagssanierung Oedenholz Wil | | | 01.01.1995 | | | | 126'531.90 | 98'062.25- | 0.00 | 28'469.65 |
| | Strassen, Plätze, Friedhof | Verwaltungsvermögen | Einwohnergemeinde | | | n.z. | | | | Nein | Nein |
| 1.000168 | Sanierung Veloweg nach Wil | | | 01.01.1998 | | | | 78'137.35 | 54'696.25- | 0.00 | 23'441.10 |
| | Strassen, Plätze, Friedhof | Verwaltungsvermögen | Einwohnergemeinde | | | n.z. | | | | Nein | Nein |
| 1.000169 | Teerung Aeschstrasse | | | 01.01.1998 | | | | 70'247.95 | 49'173.60- | 0.00 | 21'074.35 |
| | Strassen, Plätze, Friedhof | Verwaltungsvermögen | Einwohnergemeinde | | | n.z. | | | | Nein | Nein |
| 1.000180 | Strassenbau Hinter Risi Hottwil | | | 01.01.2001 | | | | 82'364.80 | 51'477.95- | 0.00 | 30'886.85 |
| | Strassen, Plätze, Friedhof | Verwaltungsvermögen | Einwohnergemeinde | | | n.z. | | | | Nein | Nein |
| 1.000186 | Erneuerung Strasse Wil | | | 01.01.2002 | | | | 143'234.50 | 85'940.50- | 0.00 | 57'294.00 |
| | Strassen, Plätze, Friedhof | Verwaltungsvermögen | Einwohnergemeinde | | | n.z. | | | | Nein | Nein |
| 1.000188 | Erschliessungsbeiträge Hottwil | | | 01.01.2004 | | | | 142'715.15- | 78'493.40 | 0.00 | 64'221.75- |
| | Investitionsbeiträge | Verwaltungsvermögen | Einwohnergemeinde | | | n.z. | | | | Nein | Nein |
| 1.000190 | Sanierung Talstrasse Innerorts Oberhofen | | | 01.01.2005 | | | | 278'313.30 | 146'114.65- | 0.00 | 132'198.65 |
| | Strassen, Plätze, Friedhof | Verwaltungsvermögen | Einwohnergemeinde | | | n.z. | | | | Nein | Nein |
| 1.000192 | Strassensanierung Bürigasse Hottwil | | | 01.01.2006 | | | | 159'030.70 | 79'515.20- | 0.00 | 79'515.50 |
| | Strassen, Plätze, Friedhof | Verwaltungsvermögen | Einwohnergemeinde | | | n.z. | | | | Nein | Nein |
| 1.000193 | Erneuerung Oberdorfstrasse Wil | | | 01.01.2006 | | | | 507'573.95 | 253'787.00- | 0.00 | 253'786.95 |
| | Strassen, Plätze, Friedhof | Verwaltungsvermögen | Einwohnergemeinde | | | n.z. | | | | Nein | Nein |
| 1.000195 | Projektierungskredit Dorfstr. Etzgen | | | 01.01.2007 | | | | 366'406.70 | 174'043.05- | 0.00 | 192'363.65 |
| | Strassen, Plätze, Friedhof | Verwaltungsvermögen | Einwohnergemeinde | | | n.z. | | | | Nein | Nein |
| 1.000199 | Erschliessung Ranspelstrasse | | | 01.01.2008 | | | | 86'711.25 | 39'020.20- | 0.00 | 47'691.05 |
| | Strassen, Plätze, Friedhof | Verwaltungsvermögen | Einwohnergemeinde | | | n.z. | | | | Nein | Nein |
| 1.000200 | Sanierung Hagenfirsterstrasse Wil | | | 01.01.2008 | | | | 64'926.70 | 29'216.85- | 0.00 | 35'709.85 |

Übersicht Anlagen mit Zusatz

Gemeinde Mettauertal
Buchungsperiode 2025

| Anlage Nr. | Anlagebezeichnung Anlagekategorie Parzelle | Vermögensart Fläche per 31.12. | Betrieb | Anlage ab Art Code | bis | Abschr. ab Standort | Kaufjahr | Urspr. Anl.-Wert Versicherungen | Abschreib. | Abgänge Geleast | Aktuell Verpfändet |
|------------|--|-----------------------------------|-------------------|-----------------------|-----|------------------------|----------|------------------------------------|-------------|--------------------|-----------------------|
| 1.000203 | Strassen, Plätze, Friedhof Dorfstrasse Etzgen | Verwaltungsvermögen | Einwohnergemeinde | 01.01.2009 | | n.z. | 2009 | 1'234'261.45 | 524'561.30- | 0.00 | 709'700.15 |
| 1.000204 | Strassen, Plätze, Friedhof Sanierung Dorfstrasse | Verwaltungsvermögen | Einwohnergemeinde | 01.01.2009 | | n.z. | 2009 | 372'974.60 | 158'514.00- | 0.00 | 214'460.60 |
| 1.000206 | Strassen, Plätze, Friedhof Oberflächenteerung Strasse am Bach Mettau | Verwaltungsvermögen | Einwohnergemeinde | 01.01.2009 | | n.z. | 2009 | 54'985.15 | 23'368.80- | 0.00 | 31'616.35 |
| 1.000207 | Strassen, Plätze, Friedhof Erschliessung Wolfgarten Wil | Verwaltungsvermögen | Einwohnergemeinde | 01.01.2009 | | n.z. | 2009 | 76'420.90 | 32'478.80- | 0.00 | 43'942.10 |
| 1.000208 | Strassen, Plätze, Friedhof Erschliessung Oedenholz / Schürmattstr.; Strassenbau | Verwaltungsvermögen | Einwohnergemeinde | 01.01.2010 | | n.z. | 2010 | 109'576.40 | 43'830.40- | 0.00 | 65'746.00 |
| 1.000209 | Strassen, Plätze, Friedhof Erschliessung Kellermatt; Strasse | Verwaltungsvermögen | Einwohnergemeinde | 01.01.2010 | | n.z. | 2010 | 86'717.40 | 34'687.19- | 0.00 | 52'030.21 |
| 1.000210 | Strassen, Plätze, Friedhof Sanierung Eggstrasse Wil | Verwaltungsvermögen | Einwohnergemeinde | 01.01.2010 | | Wil | 2010 | 61'362.15 | 23'275.25- | 0.00 | 38'086.90 |
| 1.000211 | Strassen, Plätze, Friedhof Erschliessung Feichrüti Etzgen | Verwaltungsvermögen | Einwohnergemeinde | 01.01.2010 | | n.z. | 2010 | 144'903.85 | 57'961.60- | 0.00 | 86'942.25 |
| 1.000212 | Strassen, Plätze, Friedhof Erschliessung Eichwald; Strasse | Verwaltungsvermögen | Einwohnergemeinde | 01.01.2010 | | n.z. | 2010 | 121'615.20 | 48'646.20- | 0.00 | 72'969.00 |
| 1.000214 | Strassen, Plätze, Friedhof Sammelstelle Salz-/Splitdepot Hottwil | Verwaltungsvermögen | Einwohnergemeinde | 01.01.1991 | | Etzgen | 1991 | 78'148.25 | 68'379.65- | 0.00 | 9'768.60 |
| 1.000216 | Strassen, Plätze, Friedhof Bushaltestelle Kirche Oberhofen | Verwaltungsvermögen | Einwohnergemeinde | 01.01.1991 | | n.z. | 1991 | 53'964.05 | 47'218.55- | 0.00 | 6'745.50 |
| 1.000221 | Strassen, Plätze, Friedhof Verkab. Strassenbeleuchtung Etzgen | Verwaltungsvermögen | Einwohnergemeinde | 01.01.1994 | | n.z. | 1994 | 49'908.10 | 39'926.45- | 0.00 | 9'981.65 |
| 1.000222 | Strassen, Plätze, Friedhof Beleuchtung Brüderstall Wil | Verwaltungsvermögen | Einwohnergemeinde | 01.01.1995 | | n.z. | 1995 | 86'015.20 | 66'661.85- | 0.00 | 19'353.35 |
| 1.000441 | Strassen, Plätze, Friedhof Gemeindebeiträge Oberhofen | Verwaltungsvermögen | Einwohnergemeinde | 01.01.2003 | | n.z. | 2003 | 187'495.00- | 63'982.75 | 0.00 | 123'512.25- |
| 1.000457 | Investitionsbeiträge Instandstellung Güterwege Hottwil | Verwaltungsvermögen | Einwohnergemeinde | 01.01.2000 | | n.z. | 2000 | 111'234.65 | 72'302.40- | 0.00 | 38'932.25 |
| 1.000459 | Strassen, Plätze, Friedhof PWI Wil | Verwaltungsvermögen | Einwohnergemeinde | 01.01.2010 | | n.z. | 2010 | 655'092.30 | 275'590.50- | 0.00 | 379'501.80 |
| 1.000460 | Strassen, Plätze, Friedhof PWI Hottwil | Verwaltungsvermögen | Einwohnergemeinde | 01.01.2010 | | n.z. | 2010 | 204'935.70 | 86'214.30- | 0.00 | 118'721.40 |
| 1.000465 | Strassen, Plätze, Friedhof Drainage u. Güterwegerneuerung Hottwil | Verwaltungsvermögen | Einwohnergemeinde | 01.01.1997 | | n.z. | 1997 | 42'723.40 | 30'974.60- | 0.00 | 11'748.80 |
| | Strassen, Plätze, Friedhof | Verwaltungsvermögen | Einwohnergemeinde | | | n.z. | | | | 0.00 | 11'748.80 |

Übersicht Anlagen mit Zusatz

Gemeinde Mettauertal
Buchungsperiode 2025

| Anlage Nr. | Anlagebezeichnung Anlagekategorie Parzelle | Vermögensart Fläche per 31.12. | Betrieb | Anlage ab Art Code | bis | Abschr. ab Standort | Kaufjahr | Urspr. Anl.-Wert Versicherungen | Abschreib. | Abgänge Geleast | Aktuell Verpfändet |
|------------|--|-----------------------------------|-------------------|-----------------------|-----|---------------------------|----------|------------------------------------|-------------|--------------------|-----------------------|
| 1.003014 | Parz. Bruggmättli Gartenanlage, Strasse, Weg Grundstücke 3014 | Verwaltungsvermögen 1'396 | Einwohnergemeinde | 30.11.2014 | | 2015 Mettau | 2014 | 10'881.15 | 0.00 | 0.00 Nein | 10'881.15 Nein |
| 1.003087 | Sichtzone Parz. 3094 Strassen, Plätze, Friedhof | Verwaltungsvermögen | Einwohnergemeinde | 01.01.2012 | | 2012 Mettau | 2012 | 7'903.45 | 2'731.85- | 0.00 Nein | 5'171.60 Nein |
| 1.051424 | Sanierung Strasse Deckerhof Wil Strassen, Plätze, Friedhof | Verwaltungsvermögen | Einwohnergemeinde | 01.01.1994 | | 1994 n.z. | | 45'659.55 | 36'527.75- | 0.00 Nein | 9'131.80 Nein |
| 1.051444 | Beiträge an Kanton Strassen, Plätze, Friedhof | Verwaltungsvermögen | Einwohnergemeinde | 01.01.2007 | | 2007 n.z. | | 100'363.85 | 47'672.90- | 0.00 Nein | 52'690.95 Nein |
| 1.051445 | Beitrag Kanton/Radweg Etzgen Strassen, Plätze, Friedhof | Verwaltungsvermögen | Einwohnergemeinde | 01.01.2006 | | 2006 n.z. | | 99'661.85 | 49'831.00- | 0.00 Nein | 49'830.85 Nein |
| 1.051446 | Beiträge an Kant. Buswende Etzgen Strassen, Plätze, Friedhof | Verwaltungsvermögen | Einwohnergemeinde | 01.01.2006 | | 2006 n.z. | | 67'322.25 | 33'661.05- | 0.00 Nein | 33'661.20 Nein |
| 1.129012 | Ausbau Wolfgartenstrasse; Strasse Strassen, Plätze, Friedhof | Verwaltungsvermögen | Einwohnergemeinde | 01.01.2013 | | 2013 Wil | | 140'187.75 | 45'561.10- | 0.00 Nein | 94'626.65 Nein |
| 1.140001 | Wil AG; Sanierung Schulhausstr Strassen, Plätze, Friedhof | Verwaltungsvermögen | Einwohnergemeinde | 31.12.2014 | | 2015 n.z. | | 117'109.85 | 32'205.25- | 0.00 Nein | 84'904.60 Nein |
| 1.610023 | Mettau; Erschliessung Trottmatt Strasse Strassen, Plätze, Friedhof | Verwaltungsvermögen | Einwohnergemeinde | 01.01.2014 | | 2015 Mettau, Trottmatt | | 68'530.55 | 18'845.75- | 0.00 Nein | 49'684.80 Nein |
| 1.610063 | Etzgen, Rebmatstrasse Strassenbau Strassen, Plätze, Friedhof | Verwaltungsvermögen | Einwohnergemeinde | 01.01.2019 | | 2020 Etzgen | | 202'868.77 | 30'430.20- | 0.00 Nein | 172'438.57 Nein |
| 1.610850 | Oberhofen AG; Gehweg Brunstr.-Rosenweg Strassen, Plätze, Friedhof | Verwaltungsvermögen | Einwohnergemeinde | 01.01.2018 | | 2019 n.z. | | 63'249.20 | 8'322.25- | 0.00 Nein | 54'926.95 Nein |
| 1.611455 | Mettau, Erschliessung Altweg Strasse Strassen, Plätze, Friedhof | Verwaltungsvermögen | Einwohnergemeinde | 01.01.2022 | | 2023 Mettau | | 273'787.05 | 20'306.20- | 0.00 Nein | 253'480.85 Nein |
| 1.611590 | Wil AG; Sanierung Aeschstrasse Strassen, Plätze, Friedhof | Verwaltungsvermögen | Einwohnergemeinde | 01.01.2022 | | 2022 Wil | | 105'505.05 | 10'550.55- | 0.00 Nein | 94'954.50 Nein |
| 1.612369 | Wil AG; Instandsetzung Ranspelstrasse Strassen, Plätze, Friedhof | Verwaltungsvermögen | Einwohnergemeinde | 01.01.2022 | | 2023 Wil | | 103'804.05 | 7'785.30- | 0.00 Nein | 96'018.75 Nein |
| 1.613011 | Wil AG; Instandsetzung Oedenholzstrasse Strassen, Plätze, Friedhof | Verwaltungsvermögen | Einwohnergemeinde | 01.01.2024 | | 2025 Wil | | 88'116.55 | 2'202.90- | 0.00 Nein | 85'913.65 Nein |
| 1.615062 | Oberhofen; Sanierung Schul- / Roosmatstr.; Strasse Strassen, Plätze, Friedhof | Verwaltungsvermögen | Einwohnergemeinde | 01.01.2015 | | 2016 n.z. | | 374'226.15 | 93'556.50- | 0.00 Nein | 280'669.65 Nein |
| 1.810057 | PWI Etzgen/Oberhofen Spezial- und nicht in vorst. Kat. einzuordnende Fälle | Verwaltungsvermögen | Einwohnergemeinde | 01.01.2019 | | 2019 n.z. | | 1'128'459.55 | 789'921.65- | 0.00 Nein | 338'537.90 Nein |

Übersicht Anlagen mit Zusatz

Gemeinde Mettauertal
Buchungsperiode 2025

| Anlage Nr. | Anlagebezeichnung Anlagekategorie Parzelle | Vermögensart Fläche per 31.12. | Betrieb | Anlage ab Art Code | bis | Abschr. ab Standort | Kaufjahr | Urspr. Anl.-Wert Versicherungen | Abschreib. | Abgänge Geleast | Aktuell Verpfändet |
|--------------|---|-----------------------------------|-------------------|----------------------------------|---------------|------------------------|----------|------------------------------------|-------------|--------------------|-----------------------|
| Total | Konto Bilanz | Urspr. Anlagewert | | Abgänge Tot. kum. Abschr. | | Saldo 1.1. | | Saldo 31.12. | | | |
| 59 | 1.14010.01 Strassen / Ver | 12'386'714.82 | | 0.00 | 6'404'638.04- | 6'372'926.98 | | 5'982'076.78 | | | |
| 1.000437 | Ersatz Bachdurchlass Hottwil Kanal-/Leitungsnetze, Gewässerbaute | Verwaltungsvermögen | Einwohnergemeinde | 01.01.2009 | | 2009 | | 105'435.30 | 37'221.45- | 0.00 | 68'213.85 |
| | | | | | | n.z. | | | | Nein | Nein |
| Total | Konto Bilanz | Urspr. Anlagewert | | Abgänge Tot. kum. Abschr. | | Saldo 1.1. | | Saldo 31.12. | | | |
| 1 | 1.14020.01 Wasserbau al | 105'435.30 | | 0.00 | 37'221.45- | 70'280.95 | | 68'213.85 | | | |
| 1.000102 | Sanierung Schulhausplatz Strassen, Plätze, Friedhof | Verwaltungsvermögen | Einwohnergemeinde | 01.01.2000 | | 2000 | | 185'588.35 | 120'632.30- | 0.00 | 64'956.05 |
| | | | | | | Etzgen | | | | Nein | Nein |
| 1.000227 | Entschädigung KKL Wil Investitionsbeiträge | Verwaltungsvermögen | Einwohnergemeinde | 01.01.1995 | | 1995 | | 63'750.00- | 49'406.25 | 0.00 | 14'343.75- |
| | | | | | | n.z. | | | | Nein | Nein |
| 1.000439 | Erweiterung Friedhof Mettau Strassen, Plätze, Friedhof | Verwaltungsvermögen | Einwohnergemeinde | 01.01.2003 | | 2003 | | 30'576.30 | 17'581.25- | 0.00 | 12'995.05 |
| | | | | | | n.z. | | | | Nein | Nein |
| 1.000443 | Gemeinschaftsgrab Hottwil Strassen, Plätze, Friedhof 2177 | Verwaltungsvermögen 964 | Einwohnergemeinde | 01.01.2004 | | 2004 | | 19'390.00 | 10'664.50- | 0.00 | 8'725.50 |
| | | | | | | n.z. | | | | Nein | Nein |
| 1.000444 | Sanierung Friedhofmauer Oberhofen Strassen, Plätze, Friedhof | Verwaltungsvermögen | Einwohnergemeinde | 01.01.2004 | | 2004 | | 231'148.15 | 127'131.45- | 0.00 | 104'016.70 |
| | | | | | | n.z. | | | | Nein | Nein |
| 1.000446 | Kantonsbeitrag Oberhofen Investitionsbeiträge | Verwaltungsvermögen | Einwohnergemeinde | 01.01.2006 | | 2006 | | 14'760.00- | 7'380.00 | 0.00 | 7'380.00- |
| | | | | | | n.z. | | | | Nein | Nein |
| 1.000464 | Rebbergsanierung Hottwil Strassen, Plätze, Friedhof | Verwaltungsvermögen | Einwohnergemeinde | 01.01.1992 | | 1992 | | 78'315.75 | 66'568.50- | 0.00 | 11'747.25 |
| | | | | | | n.z. | | | | Nein | Nein |
| 1.021498 | Ersatz Entwässerungsleitung altes Schulhaus Hottwil Kanal-/Leitungsnetze, Gewässerbaute | Verwaltungsvermögen | Einwohnergemeinde | 01.01.2017 | | 2018 | | 75'835.80 | 9'093.60- | 19'000.00- | 47'742.20 |
| | | | | | | n.z. | | | | Nein | Nein |
| 1.051453 | Anteil Friedhofmauer/Gem.Grab Wil Strassen, Plätze, Friedhof | Verwaltungsvermögen | Einwohnergemeinde | 01.01.2004 | | 2004 | | 66'948.10 | 36'821.40- | 0.00 | 30'126.70 |
| | | | | | | n.z. | | | | Nein | Nein |
| 1.051454 | Beitrag Friedhofmauer Etzgen Strassen, Plätze, Friedhof | Verwaltungsvermögen | Einwohnergemeinde | 01.01.2004 | | 2004 | | 37'970.60 | 20'883.65- | 0.00 | 17'086.95 |
| | | | | | | n.z. | | | | Nein | Nein |
| 1.211460 | Wil AG; Parkplätze Oedenholzstrasse Strassen, Plätze, Friedhof | Verwaltungsvermögen | Einwohnergemeinde | 01.01.2015 | | 2016 | | 61'235.15 | 15'308.90- | 0.00 | 45'926.25 |
| | | | | | | Wil | | | | Nein | Nein |
| 1.870063 | Etzgen, Rebmattstrasse Elektro Feinerschliessung Kanal-/Leitungsnetze, Gewässerbaute | Verwaltungsvermögen | Einwohnergemeinde | 01.01.2019 | | 2020 | | 0.00 | 4'733.10- | 39'441.83 | 34'708.73 |
| | | | | | | Etzgen | | | | Nein | Nein |

Übersicht Anlagen mit Zusatz

Gemeinde Mettauertal
Buchungsperiode 2025

| Anlage Nr. | Anlagebezeichnung Anlagekategorie Parzelle | Vermögensart Fläche per 31.12. | Betrieb | Anlage ab Art Code | bis | Abschr. ab Standort | Kaufjahr | Urspr. Anl.-Wert Versicherungen | Abschreib. | Abgänge Geleast | Aktuell Verpfändet |
|--------------|--|-----------------------------------|---------------------|-----------------------|-------------------|------------------------|----------|------------------------------------|-------------|--------------------|-----------------------|
| 1.870242 | Erschliessung Gewerbezone Bruggmättli; Elektr. Kanal-/Leitungsnetze, Gewässerbaute | Verwaltungsvermögen | Einwohnergemeinde | 01.01.2015 | | 2015 | | 54'086.07 | 12'084.85- | 0.00 | 42'001.22 |
| | | | | | | Mettau | | | | Nein | Nein |
| Total | Konto Bilanz | Urspr. Anlagewert | Abgänge Tot. | kum. Abschr. | Saldo 1.1. | Saldo 31.12. | | | | | |
| 13 | 1.14030.01 Tiefbauten all | 762'584.27 | 20'441.83 | 384'717.25- | 417'127.85 | 398'308.85 | | | | | |
| 1.000006 | Hottwil, K443/444; Wasser Kanal-/Leitungsnetze, Gewässerbaute | Verwaltungsvermögen | Wasserwerk | 01.01.2011 | | 2011 | | 448'872.60 | 136'995.50- | 0.00 | 311'877.10 |
| | | | | | | n.z. | | | | Nein | Nein |
| 1.000007 | Wasser; Ringleitung Schulhausstrasse Wil Kanal-/Leitungsnetze, Gewässerbaute | Verwaltungsvermögen | Wasserwerk | 01.01.2011 | | 2011 | | 31'146.15 | 8'798.60- | 0.00 | 22'347.55 |
| | | | | | | Wil | | | | Nein | Nein |
| 1.000037 | Wasser; Ringschluss Bruggmatt Kanal-/Leitungsnetze, Gewässerbaute | Verwaltungsvermögen | Wasserwerk | 01.01.2012 | | 2012 | | 47'581.15 | 13'431.75- | 0.00 | 34'149.40 |
| | | | | | | n.z. | | | | Nein | Nein |
| 1.000249 | Baubeiträge Etzgen Investitionsbeiträge | Verwaltungsvermögen | Wasserwerk | 01.01.1990 | | 1990 | | 480.00- | 432.00 | 0.00 | 48.00- |
| | | | | | | n.z. | | | | Nein | Nein |
| 1.000250 | Erschliessungsbeiträge Wil Investitionsbeiträge | Verwaltungsvermögen | Wasserwerk | 01.01.1990 | | 1990 | | 6'160.15- | 5'544.10 | 0.00 | 616.05- |
| | | | | | | n.z. | | | | Nein | Nein |
| 1.000251 | Kantonsbeiträge Wil Investitionsbeiträge | Verwaltungsvermögen | Wasserwerk | 01.01.1990 | | 1990 | | 12'365.00- | 11'128.65 | 0.00 | 1'236.35- |
| | | | | | | n.z. | | | | Nein | Nein |
| 1.000254 | Sond. Grundwasserpumpwerk Oberhofen Strassen, Plätze, Friedhof | Verwaltungsvermögen | Wasserwerk | 01.01.1992 | | 1992 | | 9'900.00 | 8'415.00- | 0.00 | 1'485.00 |
| | | | | | | n.z. | | | | Nein | Nein |
| 1.000257 | Erschliessung Huebacher Wil Kanal-/Leitungsnetze, Gewässerbaute | Verwaltungsvermögen | Wasserwerk | 01.01.1992 | | 1992 | | 15'655.50 | 11'898.20- | 0.00 | 3'757.30 |
| | | | | | | n.z. | | | | Nein | Nein |
| 1.000258 | Werkanlagen Hottwil Kanal-/Leitungsnetze, Gewässerbaute | Verwaltungsvermögen | Wasserwerk | 01.01.1993 | | 1993 | | 11'468.85 | 8'455.85- | 0.00 | 3'013.00 |
| | | | | | | n.z. | | | | Nein | Nein |
| 1.000259 | Schutzmassnahmen Roet-Quellen Hottwil Kanal-/Leitungsnetze, Gewässerbaute | Verwaltungsvermögen | Wasserwerk | 01.01.1993 | | 1993 | | 43'304.80 | 31'927.40- | 0.00 | 11'377.40 |
| | | | | | | n.z. | | | | Nein | Nein |
| 1.000261 | Wassererschliessung Schürmatt Wil Kanal-/Leitungsnetze, Gewässerbaute | Verwaltungsvermögen | Wasserwerk | 01.01.1994 | | 1994 | | 14'023.45 | 9'962.60- | 0.00 | 4'060.85 |
| | | | | | | n.z. | | | | Nein | Nein |
| 1.000263 | Einkauf Schutzzone II Oberhofen | | | 01.01.1995 | | 1995 | | 41'700.00- | 32'317.50 | 0.00 | 9'382.50- |

Übersicht Anlagen mit Zusatz

Gemeinde Mettauertal
Buchungsperiode 2025

| Anlage Nr. | Anlagebezeichnung Anlagekategorie Parzelle | Vermögensart Fläche per 31.12. | Betrieb | Anlage ab Art Code | bis | Abschr. ab Standort | Kaufjahr | Urspr. Anl.-Wert Versicherungen | Abschreib. | Abgänge Geleast | Aktuell Verpfändet |
|------------|--|-----------------------------------|------------|-----------------------|-----|------------------------|----------|------------------------------------|------------|--------------------|-----------------------|
| 1.000264 | Investitionsbeiträge Leitungserneuerung Budgetkred. | Verwaltungsvermögen | Wasserwerk | 01.01.1996 | | n.z. | | 11'312.75 | 7'511.60- | 0.00 | 3'801.15 |
| | Kanal-/Leitungsnetze, Gewässerbaute | Verwaltungsvermögen | Wasserwerk | | | n.z. | | | | Nein | Nein |
| 1.000265 | Investitionsbeitrag Etzgen Oberhofen | | | 01.01.1996 | | 1996 | | 1'444.75- | 1'083.50 | 0.00 | 361.25- |
| | Investitionsbeiträge | Verwaltungsvermögen | Wasserwerk | | | n.z. | | | | Nein | Nein |
| 1.000266 | Investitionsbeitrag Etzgen | | | 01.01.1996 | | 1996 | | 79'877.90- | 59'908.45 | 0.00 | 19'969.45- |
| | Investitionsbeiträge | Verwaltungsvermögen | Wasserwerk | | | n.z. | | | | Nein | Nein |
| 1.000267 | Investitionsbeitrag Mettau Oberhofen | | | 01.01.1996 | | 1996 | | 93'317.85- | 69'988.45 | 0.00 | 23'329.40- |
| | Investitionsbeiträge | Verwaltungsvermögen | Wasserwerk | | | n.z. | | | | Nein | Nein |
| 1.000269 | Netzerweiterung Wengstrasse Oberhofen | | | 01.01.1997 | | 1997 | | 40'467.55 | 25'922.50- | 0.00 | 14'545.05 |
| | Kanal-/Leitungsnetze, Gewässerbaute | Verwaltungsvermögen | Wasserwerk | | | n.z. | | | | Nein | Nein |
| 1.000270 | Kabelrohrverbindung Linde Oberhofen | | | 01.01.1997 | | 1997 | | 37'331.85 | 23'914.05- | 0.00 | 13'417.80 |
| | Kanal-/Leitungsnetze, Gewässerbaute | Verwaltungsvermögen | Wasserwerk | | | n.z. | | | | Nein | Nein |
| 1.000272 | Erschliessung Steinhof Wil | | | 01.01.1997 | | 1997 | | 34'585.45 | 22'154.60- | 0.00 | 12'430.85 |
| | Kanal-/Leitungsnetze, Gewässerbaute | Verwaltungsvermögen | Wasserwerk | | | n.z. | | | | Nein | Nein |
| 1.000273 | WL Bergstr.-Gärtnerei Oberhofen | | | 01.01.1998 | | 1998 | | 155'865.15 | 96'174.50- | 0.00 | 59'690.65 |
| | Kanal-/Leitungsnetze, Gewässerbaute | Verwaltungsvermögen | Wasserwerk | | | n.z. | | | | Nein | Nein |
| 1.000274 | Kantonsbeitrag WL K-287 Oberhofen | | | 01.01.1998 | | 1998 | | 23'843.00- | 16'690.25 | 0.00 | 7'152.75- |
| | Investitionsbeiträge | Verwaltungsvermögen | Wasserwerk | | | n.z. | | | | Nein | Nein |
| 1.000275 | Sanierung K444 Wil | | | 01.01.1998 | | 1998 | | 60'389.05 | 37'262.40- | 0.00 | 23'126.65 |
| | Kanal-/Leitungsnetze, Gewässerbaute | Verwaltungsvermögen | Wasserwerk | | | n.z. | | | | Nein | Nein |
| 1.000276 | Erschliessungsbeiträge Etzgen | | | 01.01.1999 | | 1999 | | 171'112.05- | 115'500.60 | 0.00 | 55'611.45- |
| | Investitionsbeiträge | Verwaltungsvermögen | Wasserwerk | | | n.z. | | | | Nein | Nein |
| 1.000278 | Erschliessung Gewerbezone Bruggmättli; Wasser | | | 01.01.1999 | | 1999 | | 22'187.30 | 18'377.45- | 0.00 | 3'809.85 |
| | Kanal-/Leitungsnetze, Gewässerbaute | Verwaltungsvermögen | Wasserwerk | | | n.z. | | | | Nein | Nein |
| 1.000279 | Netzerweiterung Hottwil | | | 01.01.2000 | | 2000 | | 110'963.85 | 63'211.35- | 0.00 | 47'752.50 |
| | Kanal-/Leitungsnetze, Gewässerbaute | Verwaltungsvermögen | Wasserwerk | | | n.z. | | | | Nein | Nein |
| 1.000280 | Wasserleitung Oberdorfstr. Oberhofen | | | 01.01.2000 | | 2000 | | 18'918.65 | 10'777.00- | 0.00 | 8'141.65 |
| | Kanal-/Leitungsnetze, Gewässerbaute | Verwaltungsvermögen | Wasserwerk | | | n.z. | | | | Nein | Nein |
| 1.000281 | Leitungserneuerung Leumen Hottwil | | | 01.01.2001 | | 2001 | | 45'479.20 | 24'824.20- | 0.00 | 20'655.00 |

Übersicht Anlagen mit Zusatz

Gemeinde Mettauertal
Buchungsperiode 2025

| Anlage Nr. | Anlagebezeichnung Anlagekategorie Parzelle | Vermögensart Fläche per 31.12. | Betrieb | Anlage ab Art Code | bis | Abschr. ab Standort | Kaufjahr | Urspr. Anl.-Wert Versicherungen | Abschreib. | Abgänge Geleast | Aktuell Verpfändet |
|------------|--|-----------------------------------|------------|-----------------------|-----|------------------------|----------|------------------------------------|-------------|--------------------|-----------------------|
| | Kanal-/Leitungsnetze, Gewässerbaute | Verwaltungsvermögen | Wasserwerk | | | n.z. | | | | Nein | Nein |
| 1.000282 | Beitrag Gemeinwesen 1.1.2001 | | | 01.01.2001 | | | | 50'000.00- | 31'250.00 | 0.00 | 18'750.00- |
| | Investitionsbeiträge | Verwaltungsvermögen | Wasserwerk | | | n.z. | | | | Nein | Nein |
| 1.000283 | Wasserleitungersatz K444 Wil | | | 01.01.2002 | | | | 182'005.05 | 94'994.95- | 0.00 | 87'010.10 |
| | Kanal-/Leitungsnetze, Gewässerbaute | Verwaltungsvermögen | Wasserwerk | | | n.z. | | | | Nein | Nein |
| 1.000284 | Baubeiträge Hottwil | | | 01.01.2003 | | | | 16'927.35- | 9'733.40 | 0.00 | 7'193.95- |
| | Investitionsbeiträge | Verwaltungsvermögen | Wasserwerk | | | n.z. | | | | Nein | Nein |
| 1.000285 | Erneuerung Im Winkel Wil | | | 01.01.2003 | | | | 66'105.50 | 32'918.40- | 0.00 | 33'187.10 |
| | Kanal-/Leitungsnetze, Gewässerbaute | Verwaltungsvermögen | Wasserwerk | | | n.z. | | | | Nein | Nein |
| 1.000286 | Wasserleitung Kappellenstrasse Wil | | | 01.01.1996 | | | | 34'742.00 | 23'068.70- | 0.00 | 11'673.30 |
| | Kanal-/Leitungsnetze, Gewässerbaute | Verwaltungsvermögen | Wasserwerk | | | n.z. | | | | Nein | Nein |
| 1.000287 | Signalkabelverbindung Oberhofen | | | 01.01.2004 | | | | 28'279.55 | 15'553.90- | 0.00 | 12'725.65 |
| | Strassen, Plätze, Friedhof | Verwaltungsvermögen | Wasserwerk | | | n.z. | | | | Nein | Nein |
| 1.000288 | Einspeisung Hochzone-Dorfzone Oberhofen | | | 01.01.2004 | | | | 204'462.80 | 112'454.45- | 0.00 | 92'008.35 |
| | Strassen, Plätze, Friedhof | Verwaltungsvermögen | Wasserwerk | | | n.z. | | | | Nein | Nein |
| 1.000289 | Kantonsbeitrag Etzgen | | | 01.01.2005 | | | | 245'681.00- | 128'982.65 | 0.00 | 116'698.35- |
| | Investitionsbeiträge | Verwaltungsvermögen | Wasserwerk | | | n.z. | | | | Nein | Nein |
| 1.000290 | Netzerweiterung Bürigasse Hottwil | | | 01.01.2005 | | | | 73'383.80 | 33'012.20- | 0.00 | 40'371.60 |
| | Kanal-/Leitungsnetze, Gewässerbaute | Verwaltungsvermögen | Wasserwerk | | | n.z. | | | | Nein | Nein |
| 1.000291 | Löschwasserleitung Hottwil | | | 01.01.2005 | | | | 81'341.60 | 36'591.95- | 0.00 | 44'749.65 |
| | Kanal-/Leitungsnetze, Gewässerbaute | Verwaltungsvermögen | Wasserwerk | | | n.z. | | | | Nein | Nein |
| 1.000292 | Baubeiträge Hottwil | | | 01.01.2005 | | | | 50'000.00- | 26'250.00 | 0.00 | 23'750.00- |
| | Investitionsbeiträge | Verwaltungsvermögen | Wasserwerk | | | n.z. | | | | Nein | Nein |
| 1.000293 | Erneuerung Wasserleitung K287 Mettau | | | 01.01.2005 | | | | 365'085.35 | 164'234.75- | 0.00 | 200'850.60 |
| | Kanal-/Leitungsnetze, Gewässerbaute | Verwaltungsvermögen | Wasserwerk | | | n.z. | | | | Nein | Nein |
| 1.000294 | Wassertransportleitung K287 Mettau | | | 01.01.2005 | | | | 151'197.50 | 68'016.65- | 0.00 | 83'180.85 |
| | Kanal-/Leitungsnetze, Gewässerbaute | Verwaltungsvermögen | Wasserwerk | | | n.z. | | | | Nein | Nein |
| 1.000295 | Erneuerung WL Talstrasse Oberhofen | | | 01.01.2005 | | | | 151'356.30 | 68'088.20- | 0.00 | 83'268.10 |
| | Kanal-/Leitungsnetze, Gewässerbaute | Verwaltungsvermögen | Wasserwerk | | | n.z. | | | | Nein | Nein |
| 1.000296 | Kantonsbeiträge Oberhofen | | | 01.01.2005 | | | | 31'394.00- | 16'481.85 | 0.00 | 14'912.15- |
| | Investitionsbeiträge | Verwaltungsvermögen | Wasserwerk | | | n.z. | | | | Nein | Nein |

Übersicht Anlagen mit Zusatz

Gemeinde Mettauertal
Buchungsperiode 2025

| Anlage Nr. | Anlagebezeichnung Anlagekategorie Parzelle | Vermögensart Fläche per 31.12. | Betrieb | Anlage ab Art Code | bis | Abschr. ab Standort | Kaufjahr | Urspr. Anl.-Wert Versicherungen | Abschreib. | Abgänge Geleast | Aktuell Verpfändet |
|------------|--|-----------------------------------|------------|-----------------------|-----|------------------------|----------|------------------------------------|-------------|--------------------|-----------------------|
| 1.000297 | Gemeindebeiträge Oberhofen | | | 01.01.2006 | | | | 60'253.85- | 30'127.00 | 0.00 | 30'126.85- |
| | Investitionsbeiträge | Verwaltungsvermögen | Wasserwerk | | | n.z. | | | | Nein | Nein |
| 1.000299 | Erschliessung Wil | | | 01.01.2006 | | | | 95'494.50 | 40'653.50- | 0.00 | 54'841.00 |
| | Kanal-/Leitungsnetze, Gewässerbaute | Verwaltungsvermögen | Wasserwerk | | | n.z. | | | | Nein | Nein |
| 1.000300 | Erneuerung Oberdorfstrasse Wil | | | 01.01.2007 | | | | 154'292.00 | 61'952.65- | 0.00 | 92'339.35 |
| | Kanal-/Leitungsnetze, Gewässerbaute | Verwaltungsvermögen | Wasserwerk | | | n.z. | | | | Nein | Nein |
| 1.000301 | Leitungserneuerung Hinter Risi Hottwil | | | 01.01.2008 | | | | 88'709.20 | 33'470.00- | 0.00 | 55'239.20 |
| | Kanal-/Leitungsnetze, Gewässerbaute | Verwaltungsvermögen | Wasserwerk | | | n.z. | | | | Nein | Nein |
| 1.000302 | Netzverbund Hottwil + Wil Wil | | | 01.01.2008 | | | | 34'961.90 | 13'191.20- | 0.00 | 21'770.70 |
| | Kanal-/Leitungsnetze, Gewässerbaute | Verwaltungsvermögen | Wasserwerk | | | n.z. | | | | Nein | Nein |
| 1.000303 | Erneuerung Werkleitung Hottwil | | | 01.01.2009 | | | | 101'269.20 | 35'750.80- | 0.00 | 65'518.40 |
| | Kanal-/Leitungsnetze, Gewässerbaute | Verwaltungsvermögen | Wasserwerk | | | n.z. | | | | Nein | Nein |
| 1.000304 | Leitungersatz Birkenweg Mettau | | | 01.01.2009 | | | | 57'607.95 | 20'336.95- | 0.00 | 37'271.00 |
| | Kanal-/Leitungsnetze, Gewässerbaute | Verwaltungsvermögen | Wasserwerk | | | n.z. | | | | Nein | Nein |
| 1.000305 | Erschliessung Kellerstatt; Wasser | | | 01.01.2009 | | | | 10'205.30 | 3'602.80- | 0.00 | 6'602.50 |
| | Kanal-/Leitungsnetze, Gewässerbaute | Verwaltungsvermögen | Wasserwerk | | | Wil | | | | Nein | Nein |
| 1.000306 | Sanierung Eggstrasse Wasser | | | 01.01.2009 | | | | 46'713.30 | 14'462.60- | 0.00 | 32'250.70 |
| | Kanal-/Leitungsnetze, Gewässerbaute | Verwaltungsvermögen | Wasserwerk | | | n.z. | | | | Nein | Nein |
| 1.000307 | Erschliessung Oedenholz / Schürmattstr.; Wasser | | | 01.01.2010 | | | | 28'622.85 | 9'408.65- | 0.00 | 19'214.20 |
| | Kanal-/Leitungsnetze, Gewässerbaute | Verwaltungsvermögen | Wasserwerk | | | n.z. | | | | Nein | Nein |
| 1.000308 | Schutzzone Quelle Tierbrunnen | | | 01.01.2009 | | | | 143'527.35 | 50'669.00- | 0.00 | 92'858.35 |
| | Kanal-/Leitungsnetze, Gewässerbaute | Verwaltungsvermögen | Wasserwerk | | | n.z. | | | | Nein | Nein |
| 1.000313 | Wasser Feichrüti/Rebmattstr. Etzgen | | | 01.01.2010 | | | | 27'893.85 | 9'658.15- | 0.00 | 18'235.70 |
| | Kanal-/Leitungsnetze, Gewässerbaute | Verwaltungsvermögen | Wasserwerk | | | n.z. | | | | Nein | Nein |
| 1.000314 | Ausbau Dorfstr. Etzgen Erneuerung Wasserleitung | | | 01.01.2010 | | | | 520'765.65 | 172'893.25- | 0.00 | 347'872.40 |
| | Kanal-/Leitungsnetze, Gewässerbaute | Verwaltungsvermögen | Wasserwerk | | | n.z. | | | | Nein | Nein |
| 1.000315 | Erschliessung Eichwald Wasser Etzgen | | | 01.01.2010 | | | | 19'236.90 | 6'323.55- | 0.00 | 12'913.35 |
| | Kanal-/Leitungsnetze, Gewässerbaute | Verwaltungsvermögen | Wasserwerk | | | n.z. | | | | Nein | Nein |

Übersicht Anlagen mit Zusatz

Gemeinde Mettauertal
Buchungsperiode 2025

| Anlage Nr. | Anlagebezeichnung Anlagekategorie Parzelle | Vermögensart Fläche per 31.12. | Betrieb | Anlage ab Art Code | bis | Abschr. ab Standort | Kaufjahr | Urspr. Anl.-Wert Versicherungen | Abschreib. | Abgänge Geleast | Aktuell Verpfändet |
|------------|---|-----------------------------------|------------|--------------------------|-----|------------------------|----------|------------------------------------|-------------|--------------------|-----------------------|
| 1.000322 | Sanierung WL Hauptstr. Mettau Kanal-/Leitungsnetze, Gewässerbaute | Verwaltungsvermögen | Wasserwerk | 01.01.2001 | | 2001 | | 9'141.30 | 5'028.00- | 0.00 | 4'113.30 |
| | | | | | | n.z. | | | | Nein | Nein |
| 1.000504 | Wil, K444; Wasser Kanal-/Leitungsnetze, Gewässerbaute | Verwaltungsvermögen | Wasserwerk | 01.01.2011 | | 2011 | | 384'158.20 | 117'243.10- | 0.00 | 266'915.10 |
| | | | | | | n.z. | | | | Nein | Nein |
| 1.003056 | Gartenanlage Oberdorfweg Strassen, Plätze, Friedhof 3056 | Verwaltungsvermögen 189 | Wasserwerk | 01.01.2011 | | 2011 | | 1.00 | 0.00 | 0.00 | 1.00 |
| | | | | Liegenschaftsverzeichnis | | Mettau | | | | Nein | Nein |
| 1.010178 | Pumpen; Geb. Chilchmatt Strassen, Plätze, Friedhof 178 | Verwaltungsvermögen 8'230 | Wasserwerk | 01.01.1952 | | 1952 | 1952 | 1.00 | 0.00 | 0.00 | 1.00 |
| | | | | Liegenschaftsverzeichnis | | Wil | | | | Nein | Nein |
| 1.010197 | Reservoir Tierbrunne Strassen, Plätze, Friedhof 197 | Verwaltungsvermögen 1'720 | Wasserwerk | 01.01.2011 | | 2011 | | 1.00 | 0.00 | 0.00 | 1.00 |
| | | | | Liegenschaftsverzeichnis | | Wil | | | | Nein | Nein |
| 1.010747 | Reservoir; Geb. Egg Strassen, Plätze, Friedhof 747 | Verwaltungsvermögen 368 | Wasserwerk | 01.01.2011 | | 2011 | | 1.00 | 0.00 | 0.00 | 1.00 |
| | | | | Liegenschaftsverzeichnis | | Wil | | | | Nein | Nein |
| 1.013255 | Hochzonenreservoir; Geb. Inneri Schiltegg Strassen, Plätze, Friedhof 3255 | Verwaltungsvermögen 478 | Wasserwerk | 01.01.2011 | | 2011 | | 1.00 | 0.00 | 0.00 | 1.00 |
| | | | | Liegenschaftsverzeichnis | | Mettau | | | | Nein | Nein |
| 1.013287 | Gartenanlage; Geb. Ober Zelg Strassen, Plätze, Friedhof 3287 | Verwaltungsvermögen 170 | Wasserwerk | 01.01.2011 | | 2011 | | 1.00 | 0.00 | 0.00 | 1.00 |
| | | | | Liegenschaftsverzeichnis | | Mettau | | | | Nein | Nein |
| 1.013467 | Klappenschacht; Zeigelhalde Eggalden Strassen, Plätze, Friedhof 3467 | Verwaltungsvermögen 376'681 | Wasserwerk | 01.01.1984 | | 1984 | | 1.00 | 0.00 | 0.00 | 1.00 |
| | | | | Liegenschaftsverzeichnis | | Mettau | | | | Nein | Nein |
| 1.013470 | Pumpenhaus; Geb. Gugeli Strassen, Plätze, Friedhof 3470 | Verwaltungsvermögen 48 | Wasserwerk | 01.01.2011 | | 2011 | | 1.00 | 0.00 | 0.00 | 1.00 |
| | | | | Liegenschaftsverzeichnis | | Mettau | | | | Nein | Nein |
| 1.013472 | Grundwasserpumpwerk; Geb. Brunnematt Strassen, Plätze, Friedhof 3472 | Verwaltungsvermögen 258 | Wasserwerk | 01.01.2011 | | 2011 | | 1.00 | 0.00 | 0.00 | 1.00 |
| | | | | Liegenschaftsverzeichnis | | Mettau | | | | Nein | Nein |
| 1.014189 | Reservoir, Geb. Brunn Strassen, Plätze, Friedhof 4189 | Verwaltungsvermögen 351 | Wasserwerk | 01.01.2011 | | 2011 | | 1.00 | 0.00 | 0.00 | 1.00 |
| | | | | Liegenschaftsverzeichnis | | Oberhofen | | | | Nein | Nein |
| 1.014300 | Pumpenhaus; Geb. Aesch | | | 01.01.1900 | | 1900 | | 1.00 | 0.00 | 0.00 | 1.00 |

Übersicht Anlagen mit Zusatz

Gemeinde Mettauertal
Buchungsperiode 2025

| Anlage Nr. | Anlagebezeichnung Anlagekategorie Parzelle | Vermögensart Fläche per 31.12. | Betrieb | Anlage ab Art Code | bis | Abschr. ab Standort | Kaufjahr | Urspr. Anl.-Wert Versicherungen | Abschreib. | Abgänge Geleast | Aktuell Verpfändet |
|------------|--|-----------------------------------|------------|--------------------------|-----|------------------------|----------|------------------------------------|------------|--------------------|-----------------------|
| | Strassen, Plätze, Friedhof 4300 | Verwaltungsvermögen 789 | Wasserwerk | | | Oberhofen | | | | Nein | Nein |
| 1.014634 | Gebäude Bode | | | 01.01.2011 | | 2011 | | 1.00 | 0.00 | 0.00 | 1.00 |
| | Strassen, Plätze, Friedhof 1578 | Verwaltungsvermögen 778 | Wasserwerk | Liegenschaftsverzeichnis | | Oberhofen | | | | Nein | Nein |
| 1.024300 | Pumpenhaus Aesch | | | 01.01.2011 | | 2011 | | 1.00 | 0.00 | 0.00 | 1.00 |
| | Strassen, Plätze, Friedhof 4300 | Verwaltungsvermögen 789 | Wasserwerk | Liegenschaftsverzeichnis | | Oberhofen | | | | Nein | Nein |
| 1.120002 | Werkleitungen VZ Wasser | | | 01.01.2011 | | 2011 | | 9'836.85 | 2'978.00- | 0.00 | 6'858.85 |
| | Kanal-/Leitungsnetze, Gewässerbaute | Verwaltungsvermögen | Wasserwerk | | | n.z. | | | | Nein | Nein |
| 1.710002 | Oberhofen; Erneuerung Wasserleitung K287 | | | 31.12.2014 | | 2015 | | 64'109.05 | 14'104.20- | 0.00 | 50'004.85 |
| | Kanal-/Leitungsnetze, Gewässerbaute | Verwaltungsvermögen | Wasserwerk | | | n.z. | | | | Nein | Nein |
| 1.710023 | Mettau; Erschliessung Trottmatt Wasser | | | 01.01.2014 | | 2015 | | 53'009.95 | 11'662.20- | 0.00 | 41'347.75 |
| | Kanal-/Leitungsnetze, Gewässerbaute | Verwaltungsvermögen | Wasserwerk | | | Mettau, Trottmatt | | | | Nein | Nein |
| 1.710047 | Etzgen; Schwarzütti-Rebmatt Wasser | | | 01.01.2016 | | 2017 | | 58'551.70 | 10'539.45- | 0.00 | 48'012.25 |
| | Kanal-/Leitungsnetze, Gewässerbaute | Verwaltungsvermögen | Wasserwerk | | | n.z. | | | | Nein | Nein |
| 1.710062 | Oberhofen; Ausbau Schul- / Roosmattstrasse; Wasser | | | 01.01.2015 | | 2016 | | 100'668.55 | 20'133.55- | 0.00 | 80'535.00 |
| | Kanal-/Leitungsnetze, Gewässerbaute | Verwaltungsvermögen | Wasserwerk | | | n.z. | | | | Nein | Nein |
| 1.710063 | Etzgen, Rebmatstrasse Wasserwerk, Löschsutz | | | 01.01.2019 | | 2020 | | 103'927.64 | 14'337.85- | 0.00 | 89'589.79 |
| | Kanal-/Leitungsnetze, Gewässerbaute | Verwaltungsvermögen | Wasserwerk | | | Etzgen | | | | Nein | Nein |
| 1.710489 | Ausbau Wolfgartenstrasse Wil; Wasser | | | 01.01.2013 | | 2013 | | 45'391.70 | 11'802.05- | 0.00 | 33'589.65 |
| | Kanal-/Leitungsnetze, Gewässerbaute | Verwaltungsvermögen | Wasserwerk | | | n.z. | | | | Nein | Nein |
| 1.710671 | Fernsteuerung Wasserwerk (Kat. 4) | | | 01.01.2019 | | 2019 | | 0.00 | 12'405.75- | 88'611.40 | 76'205.65 |
| | Kanal-/Leitungsnetze, Gewässerbaute | Verwaltungsvermögen | Wasserwerk | | | n.z. | | | | Nein | Nein |
| 1.710927 | Ersatz Wasserleitung im Eigen | | | 01.01.2021 | | 2022 | | 51'257.85 | 4'100.60- | 0.00 | 47'157.25 |
| | Kanal-/Leitungsnetze, Gewässerbaute | Verwaltungsvermögen | Wasserwerk | | | Hottwil | | | | Nein | Nein |
| 1.710951 | Mettau, Breitenstrasse; Ersatz Wasserleitung | | | 01.01.2019 | | 2020 | | 62'802.37 | 7'536.30- | 0.00 | 55'266.07 |
| | Kanal-/Leitungsnetze, Gewässerbaute | Verwaltungsvermögen | Wasserwerk | | | Mettau | | | | Nein | Nein |
| 1.711455 | Mettau; Erschliessung Altweg Wasser | | | 01.01.2022 | | 2023 | | 162'895.40 | 9'773.70- | 0.00 | 153'121.70 |

Übersicht Anlagen mit Zusatz

Gemeinde Mettauertal
Buchungsperiode 2025

| Anlage Nr. | Anlagebezeichnung Anlagekategorie Parzelle | Vermögensart Fläche per 31.12. | Betrieb | Anlage ab Art Code | bis | Abschr. ab Standort | Kaufjahr | Urspr. Anl.-Wert Versicherungen | Abschreib. | Abgänge Geleast | Aktuell Verpfändet |
|--------------|---|-----------------------------------|----------------------------------|-----------------------|---------------------|------------------------|----------|------------------------------------|-------------|--------------------|-----------------------|
| | Kanal-/Leitungsnetze, Gewässerbaute | Verwaltungsvermögen | Wasserwerk | | | Mettau | | | | Nein | Nein |
| 1.711541 | Oberhofen; Bühlstr./Rosenweg | Sanierung Wasserleitung | | 01.01.2016 | | 2017 | | 211'516.15 | 38'072.85- | 0.00 | 173'443.30 |
| | Kanal-/Leitungsnetze, Gewässerbaute | Verwaltungsvermögen | Wasserwerk | | | n.z. | | | | Nein | Nein |
| 1.711590 | Wil AG, Sanierung Aeschstrasse | Wasserleitung | | 01.01.2022 | | 2022 | | 81'752.20 | 6'540.20- | 0.00 | 75'212.00 |
| | Kanal-/Leitungsnetze, Gewässerbaute | Verwaltungsvermögen | Wasserwerk | | | Wil | | | | Nein | Nein |
| 1.711646 | Erweiterung Reservoir Steinbruch (Kat. 4) | | | 01.01.2019 | | 2019 | | 0.00 | 14'616.35- | 104'402.00 | 89'785.65 |
| | Kanal-/Leitungsnetze, Gewässerbaute | Verwaltungsvermögen | Wasserwerk | | | Etzgen | | | | Nein | Nein |
| 1.712671 | Fernsteuerung Wasserwerk (Kat. 20) | | | 01.01.2019 | | 2019 | | 0.00 | 32'860.75- | 93'887.63 | 61'026.88 |
| | LWL Übertragungsnetz, Multimediantz, Komm.netz | Verwaltungsvermögen | Wasserwerk | | | n.z. | | | | Nein | Nein |
| 1.719001 | Wil AG; Sanierung Schulhausstr | Wasserlfg. | | 01.01.2013 | | 2013 | | 46'365.20 | 12'089.60- | 0.00 | 34'275.60 |
| | Kanal-/Leitungsnetze, Gewässerbaute | Verwaltungsvermögen | Wasserwerk | | | n.z. | | | | Nein | Nein |
| Total | Konto Bilanz | Urspr. Anlagewert | Abgänge Tot. kum. Abschr. | Saldo 1.1. | Saldo 31.12. | | | | | | |
| 87 | 1.14031.01 Tiefbauten W: | 4'387'552.91 | 286'901.03 | 1'471'727.90- | 3'291'817.09 | 3'202'726.04 | | | | | |
| 1.000335 | Fassung unverm. Wasser Wil | | | 01.01.1991 | | 1991 | | 39'832.30 | 31'019.45- | 0.00 | 8'812.85 |
| | Kanal-/Leitungsnetze, Gewässerbaute | Verwaltungsvermögen | Abwasser | | | n.z. | | | | Nein | Nein |
| 1.000336 | Sanierungsleitung Oedenholz Wil | | | 01.01.1992 | | 1992 | | 166'607.60 | 125'987.15- | 0.00 | 40'620.45 |
| | Kanal-/Leitungsnetze, Gewässerbaute | Verwaltungsvermögen | Abwasser | | | n.z. | | | | Nein | Nein |
| 1.000337 | Erschliessung Huebacher Wil | | | 01.01.1992 | | 1992 | | 34'903.40 | 26'393.40- | 0.00 | 8'510.00 |
| | Kanal-/Leitungsnetze, Gewässerbaute | Verwaltungsvermögen | Abwasser | | | n.z. | | | | Nein | Nein |
| 1.000340 | Kanalisation Schürmatt Wil | | | 01.01.1995 | | 1995 | | 32'630.40 | 22'426.55- | 0.00 | 10'203.85 |
| | Kanal-/Leitungsnetze, Gewässerbaute | Verwaltungsvermögen | Abwasser | | | n.z. | | | | Nein | Nein |
| 1.000341 | Werkanlagen jährl. Erneuerung Hottwil | | | 01.01.1996 | | 1996 | | 10'926.20 | 7'254.75- | 0.00 | 3'671.45 |
| | Kanal-/Leitungsnetze, Gewässerbaute | Verwaltungsvermögen | Abwasser | | | n.z. | | | | Nein | Nein |
| 1.000342 | Baukred. Abw.Kanal Mettauertal Mettau | | | 01.01.1996 | | 1996 | | 384'050.00 | 255'009.25- | 0.00 | 129'040.75 |
| | Kanal-/Leitungsnetze, Gewässerbaute | Verwaltungsvermögen | Abwasser | | | n.z. | | | | Nein | Nein |
| 1.000343 | Regenüberlaufbecken Oberhofen | | | 01.01.1996 | | 1996 | | 64'895.95 | 43'090.75- | 0.00 | 21'805.20 |

Übersicht Anlagen mit Zusatz

Gemeinde Mettauertal
Buchungsperiode 2025

| Anlage Nr. | Anlagebezeichnung Anlagekategorie Parzelle | Vermögensart Fläche per 31.12. | Betrieb | Anlage ab Art Code | bis | Abschr. ab Standort | Kaufjahr | Urspr. Anl.-Wert Versicherungen | Abschreib. | Abgänge Geleast | Aktuell Verpfändet |
|------------|--|-----------------------------------|----------|-----------------------|-----|------------------------|----------|------------------------------------|-------------|--------------------|-----------------------|
| | Kanal-/Leitungsnetze, Gewässerbaute | Verwaltungsvermögen | Abwasser | | | n.z. | | | | Nein | Nein |
| 1.000344 | Beitrag Etzgen Mettau | | | 01.01.1997 | | | | 40'100.50- | 56'140.70 | 0.00 | 16'040.20 |
| | Investitionsbeiträge | Verwaltungsvermögen | Abwasser | | | n.z. | | | | Nein | Nein |
| 1.000345 | Subventionen Mettau | | | 01.01.1997 | | | | 104'330.00- | 75'639.25 | 0.00 | 28'690.75- |
| | Investitionsbeiträge | Verwaltungsvermögen | Abwasser | | | n.z. | | | | Nein | Nein |
| 1.000347 | Gemeindebeitrag Gewerbezone Oberhofen | | | 01.01.1997 | | | | 401'835.00 | 257'406.20- | 0.00 | 144'428.80 |
| | Kanal-/Leitungsnetze, Gewässerbaute | Verwaltungsvermögen | Abwasser | | | n.z. | | | | Nein | Nein |
| 1.000348 | Verlegung Kanalisation Oberhofen | | | 01.01.1997 | | | | 69'918.90 | 44'788.65- | 0.00 | 25'130.25 |
| | Kanal-/Leitungsnetze, Gewässerbaute | Verwaltungsvermögen | Abwasser | | | n.z. | | | | Nein | Nein |
| 1.000349 | Ersetzen Scheibenwalzen ARA Oberhofen | | | 01.01.1997 | | | | 40'100.50 | 24'877.70- | 0.00 | 15'222.80 |
| | Kanal-/Leitungsnetze, Gewässerbaute | Verwaltungsvermögen | Abwasser | | | n.z. | | | | Nein | Nein |
| 1.000350 | Abwassersansierung Leitung Oberhofen | | | 01.01.1997 | | | | 22'032.45 | 14'113.50- | 0.00 | 7'918.95 |
| | Kanal-/Leitungsnetze, Gewässerbaute | Verwaltungsvermögen | Abwasser | | | n.z. | | | | Nein | Nein |
| 1.000351 | Regenklärbecken Bruggmättli; Subventionen | | | 01.01.1997 | | | | 29'950.00- | 21'713.75 | 0.00 | 8'236.25- |
| | Investitionsbeiträge | Verwaltungsvermögen | Abwasser | | | n.z. | | | | Nein | Nein |
| 1.000353 | Beiträge Abwasserkanäle Oberhofen | | | 01.01.1997 | | | | 91'924.00- | 66'644.90 | 0.00 | 25'279.10- |
| | Investitionsbeiträge | Verwaltungsvermögen | Abwasser | | | n.z. | | | | Nein | Nein |
| 1.000354 | Beitrag Gewerbezone Oberhofen | | | 01.01.1997 | | | | 401'835.00- | 291'330.50 | 0.00 | 110'504.50- |
| | Investitionsbeiträge | Verwaltungsvermögen | Abwasser | | | n.z. | | | | Nein | Nein |
| 1.000355 | Überwachungsprogramm Bachinfo. Wil | | | 01.01.1997 | | | | 19'552.95 | 12'525.05- | 0.00 | 7'027.90 |
| | Kanal-/Leitungsnetze, Gewässerbaute | Verwaltungsvermögen | Abwasser | | | n.z. | | | | Nein | Nein |
| 1.000356 | Regenklärbecken Nachtrag Wil | | | 01.01.1998 | | | | 258'573.85 | 154'282.50- | 0.00 | 104'291.35 |
| | Kanal-/Leitungsnetze, Gewässerbaute | Verwaltungsvermögen | Abwasser | | | n.z. | | | | Nein | Nein |
| 1.000357 | Erschl. Steinhof-Ruchbüel Wil | | | 01.01.1998 | | | | 43'820.65 | 27'038.80- | 0.00 | 16'781.85 |
| | Kanal-/Leitungsnetze, Gewässerbaute | Verwaltungsvermögen | Abwasser | | | n.z. | | | | Nein | Nein |
| 1.000358 | Abwasserkanal Mettauertal Hottwil | | | 01.01.1999 | | | | 488'506.10 | 289'875.90- | 0.00 | 198'630.20 |
| | Kanal-/Leitungsnetze, Gewässerbaute | Verwaltungsvermögen | Abwasser | | | n.z. | | | | Nein | Nein |
| 1.000359 | Bundesbeitrag Abw. Mettauertal Oberhofen | | | 01.01.1999 | | | | 9'942.00- | 6'710.85 | 0.00 | 3'231.15- |
| | Investitionsbeiträge | Verwaltungsvermögen | Abwasser | | | n.z. | | | | Nein | Nein |
| 1.000360 | Kantonsbeiträge Hottwil | | | 01.01.2000 | | | | 126'544.00- | 82'253.60 | 0.00 | 44'290.40- |
| | Investitionsbeiträge | Verwaltungsvermögen | Abwasser | | | n.z. | | | | Nein | Nein |

Übersicht Anlagen mit Zusatz

Gemeinde Mettauertal
Buchungsperiode 2025

| Anlage Nr. | Anlagebezeichnung Anlagekategorie Parzelle | Vermögensart Fläche per 31.12. | Betrieb | Anlage ab Art Code | bis | Abschr. ab Standort | Kaufjahr | Urspr. Anl.-Wert Versicherungen | Abschreib. | Abgänge Geleast | Aktuell Verpfändet |
|------------|--|-----------------------------------|----------|-----------------------|-----|------------------------|----------|------------------------------------|---------------|--------------------|-----------------------|
| 1.000361 | Kantonsbeitr. Abw. Mettauertal Oberhofen | | | 01.01.2000 | | | | 34'441.00- | 22'386.80 | 0.00 | 12'054.20- |
| | Investitionsbeiträge | Verwaltungsvermögen | Abwasser | | | n.z. | | | | Nein | Nein |
| 1.000362 | AVM Gutschrift Baukredit Hottwil | | | 01.01.2002 | | | | 6'774.80- | 4'064.80 | 0.00 | 2'710.00- |
| | Investitionsbeiträge | Verwaltungsvermögen | Abwasser | | | n.z. | | | | Nein | Nein |
| 1.000363 | Bundesbeiträge Mettau | | | 01.01.2002 | | | | 84'927.00- | 49'338.65 | 0.00 | 35'588.35- |
| | Investitionsbeiträge | Verwaltungsvermögen | Abwasser | | | n.z. | | | | Nein | Nein |
| 1.000365 | Bundesbeiträge AVM Mettau | | | 01.01.2002 | | | | 92'063.00- | 92'064.00 | 0.00 | 1.00 |
| | Investitionsbeiträge | Verwaltungsvermögen | Abwasser | | | n.z. | | | | Nein | Nein |
| 1.000367 | AVM Guthaben Kanäle Mettauertal | | | 01.01.2002 | | | | 8'409.20- | 4'424.40 | 0.00 | 3'984.80- |
| | Investitionsbeiträge | Verwaltungsvermögen | Abwasser | | | n.z. | | | | Nein | Nein |
| 1.000369 | Hauptkanalisation Wil | | | 01.01.2002 | | | | 2'314'471.90 | 1'208'005.05- | 0.00 | 1'106'466.85 |
| | Kanal-/Leitungsnetze, Gewässerbaute | Verwaltungsvermögen | Abwasser | | | n.z. | | | | Nein | Nein |
| 1.000371 | Abwasserkanäle Mettauertal Oberhofen | | | 01.01.2003 | | | | 200'272.45 | 99'729.35- | 0.00 | 100'543.10 |
| | Kanal-/Leitungsnetze, Gewässerbaute | Verwaltungsvermögen | Abwasser | | | n.z. | | | | Nein | Nein |
| 1.000372 | Bundesbeiträge Hottwil | | | 01.01.2004 | | | | 116'558.00- | 64'106.90 | 0.00 | 52'451.10- |
| | Investitionsbeiträge | Verwaltungsvermögen | Abwasser | | | n.z. | | | | Nein | Nein |
| 1.000373 | Sanierung Leitungsnetz 1. Et. Oberhofen | | | 01.01.2004 | | | | 264'961.30 | 125'575.80- | 0.00 | 139'385.50 |
| | Kanal-/Leitungsnetze, Gewässerbaute | Verwaltungsvermögen | Abwasser | | | n.z. | | | | Nein | Nein |
| 1.000374 | Erschliessungsbeiträge Oberhofen | | | 01.01.2004 | | | | 13'710.25- | 7'540.55 | 0.00 | 6'169.70- |
| | Investitionsbeiträge | Verwaltungsvermögen | Abwasser | | | n.z. | | | | Nein | Nein |
| 1.000375 | Regenklärbecken Bruggmättli; Kantonsbeitrag | | | 01.01.2004 | | | | 96'409.00- | 53'025.10 | 0.00 | 43'383.90- |
| | Investitionsbeiträge | Verwaltungsvermögen | Abwasser | | | n.z. | | | | Nein | Nein |
| 1.000376 | Abwasserleitung Bürigasse Hottwil | | | 01.01.2005 | | | | 84'194.90 | 37'875.40- | 0.00 | 46'319.50 |
| | Kanal-/Leitungsnetze, Gewässerbaute | Verwaltungsvermögen | Abwasser | | | n.z. | | | | Nein | Nein |
| 1.000377 | Entwässerung Hofmatt Hottwil | | | 01.01.2005 | | | | 33'810.90 | 15'209.70- | 0.00 | 18'601.20 |
| | Kanal-/Leitungsnetze, Gewässerbaute | Verwaltungsvermögen | Abwasser | | | n.z. | | | | Nein | Nein |
| 1.000378 | Anschluss Kläranlage an ARA Mettau | | | 01.01.2005 | | | | 50'152.70 | 22'561.40- | 0.00 | 27'591.30 |
| | Kanal-/Leitungsnetze, Gewässerbaute | Verwaltungsvermögen | Abwasser | | | n.z. | | | | Nein | Nein |
| 1.000379 | Ausbau Hauptstrasse K287 Mettau | | | 01.01.2005 | | | | 710'712.45 | 319'716.15- | 0.00 | 390'996.30 |
| | Kanal-/Leitungsnetze, Gewässerbaute | Verwaltungsvermögen | Abwasser | | | n.z. | | | | Nein | Nein |
| 1.000380 | Bundesbeiträge; Diverse | | | 01.01.2005 | | | | 146'921.00- | 77'133.65 | 0.00 | 69'787.35- |
| | Investitionsbeiträge | Verwaltungsvermögen | Abwasser | | | n.z. | | | | Nein | Nein |

Übersicht Anlagen mit Zusatz

Gemeinde Mettauertal
Buchungsperiode 2025

| Anlage Nr. | Anlagebezeichnung Anlagekategorie Parzelle | Vermögensart Fläche per 31.12. | Betrieb | Anlage ab Art Code | bis | Abschr. ab Standort | Kaufjahr | Urspr. Anl.-Wert Versicherungen | Abschreib. | Abgänge Geleast | Aktuell Verpfändet |
|------------|--|-----------------------------------|----------|-----------------------|-----|------------------------|----------|------------------------------------|-------------|--------------------|-----------------------|
| 1.000382 | Bau Abwasserkanäle zur ARA Mettau | | | 01.01.2006 | | | | 301'280.00 | 128'259.15- | 0.00 | 173'020.85 |
| | Kanal-/Leitungsnetze, Gewässerbaute | Verwaltungsvermögen | Abwasser | | | n.z. | | | | Nein | Nein |
| 1.000383 | Anschlusskanäle ARA Kaisten Oberhofen | | | 01.01.2006 | | | | 279'760.00 | 119'097.80- | 0.00 | 160'662.20 |
| | Kanal-/Leitungsnetze, Gewässerbaute | Verwaltungsvermögen | Abwasser | | | n.z. | | | | Nein | Nein |
| 1.000384 | Beiträge Bau Anschlusskanäle Etzgen | | | 01.01.2007 | | | | 1'202.50- | 571.00 | 0.00 | 631.50- |
| | Investitionsbeiträge | Verwaltungsvermögen | Abwasser | | | n.z. | | | | Nein | Nein |
| 1.000385 | Erschliessungsbeiträge Oberhofen | | | 01.01.2007 | | | | 12'150.00- | 5'771.25 | 0.00 | 6'378.75- |
| | Investitionsbeiträge | Verwaltungsvermögen | Abwasser | | | n.z. | | | | Nein | Nein |
| 1.000387 | Erschliessungsbeiträge Etzgen | | | 01.01.2008 | | | | 300'000.00- | 135'000.00 | 0.00 | 165'000.00- |
| | Investitionsbeiträge | Verwaltungsvermögen | Abwasser | | | n.z. | | | | Nein | Nein |
| 1.000388 | Behebung Fehllanschlüsse Hottwil | | | 01.01.2008 | | | | 22'555.40 | 8'509.95- | 0.00 | 14'045.45 |
| | Kanal-/Leitungsnetze, Gewässerbaute | Verwaltungsvermögen | Abwasser | | | n.z. | | | | Nein | Nein |
| 1.000389 | Erschliessung Oedenholz / Schürmattstr.; Abwasser | | | 01.01.2010 | | | | 33'454.40 | 10'997.10- | 0.00 | 22'457.30 |
| | Kanal-/Leitungsnetze, Gewässerbaute | Verwaltungsvermögen | Abwasser | | | n.z. | | | | Nein | Nein |
| 1.000391 | Rückbau Kläranlage Oberhofen | | | 01.01.2009 | | | | 45'979.00 | 45'978.00- | 0.00 | 1.00 |
| | Installationen, Ein- und Ausbauten bei Gebäuden | Verwaltungsvermögen | Abwasser | | | n.z. | | | | Nein | Nein |
| 1.000392 | Beiträge Gemeinden Oberhofen | | | 01.01.2009 | | | | 16'520.50- | 7'021.05 | 0.00 | 9'499.45- |
| | Investitionsbeiträge | Verwaltungsvermögen | Abwasser | | | n.z. | | | | Nein | Nein |
| 1.000393 | Erschliessung Kellerstatt; Abwasser | | | 01.01.2009 | | | | 6'832.60 | 2'412.05- | 0.00 | 4'420.55 |
| | Kanal-/Leitungsnetze, Gewässerbaute | Verwaltungsvermögen | Abwasser | | | Wil | | | | Nein | Nein |
| 1.000394 | Sanierung Eggstrasse Abwasser | | | 01.01.2009 | | | | 48'040.25 | 14'873.45- | 0.00 | 33'166.80 |
| | Kanal-/Leitungsnetze, Gewässerbaute | Verwaltungsvermögen | Abwasser | | | n.z. | | | | Nein | Nein |
| 1.000395 | Anschlusskanäle ARA Kaisten Wil | | | 01.01.2009 | | | | 554'306.50 | 195'684.85- | 0.00 | 358'621.65 |
| | Kanal-/Leitungsnetze, Gewässerbaute | Verwaltungsvermögen | Abwasser | | | n.z. | | | | Nein | Nein |
| 1.000396 | Abwasser K443/444 Hottwil | | | 01.01.2010 | | | | 482'761.00 | 148'564.90- | 0.00 | 334'196.10 |
| | Kanal-/Leitungsnetze, Gewässerbaute | Verwaltungsvermögen | Abwasser | | | n.z. | | | | Nein | Nein |
| 1.000397 | Abwasser K444 Wil | | | 01.01.2010 | | | | 420'478.55 | 129'054.40- | 0.00 | 291'424.15 |
| | Kanal-/Leitungsnetze, Gewässerbaute | Verwaltungsvermögen | Abwasser | | | n.z. | | | | Nein | Nein |
| 1.000398 | Abwasser Feichrüti/Rebmattstr. Etzgen | | | 01.01.2010 | | | | 99'370.70 | 32'480.55- | 0.00 | 66'890.15 |

Übersicht Anlagen mit Zusatz

Gemeinde Mettauertal
Buchungsperiode 2025

| Anlage Nr. | Anlagebezeichnung Anlagekategorie Parzelle | Vermögensart Fläche per 31.12. | Betrieb | Anlage ab Art Code | bis | Abschr. ab Standort | Kaufjahr | Urspr. Anl.-Wert Versicherungen | Abschreib. | Abgänge Geleast | Aktuell Verpfändet |
|------------|--|-----------------------------------|----------|--------------------------|-----|------------------------|----------|------------------------------------|-------------|--------------------|-----------------------|
| | Kanal-/Leitungsnetze, Gewässerbaute | Verwaltungsvermögen | Abwasser | | | n.z. | | | | Nein | Nein |
| 1.000400 | Abwasser Dorfstrasse Etzgen | | | 01.01.2010 | | 2012 | | 1'393'221.54 | 390'102.25- | 0.00 | 1'003'119.29 |
| | Kanal-/Leitungsnetze, Gewässerbaute | Verwaltungsvermögen | Abwasser | | | n.z. | | | | Nein | Nein |
| 1.000401 | Erschliessung Eichwald; Abwasser | | | 01.01.2010 | | 2010 | | 92'715.20 | 30'477.25- | 0.00 | 62'237.95 |
| | Kanal-/Leitungsnetze, Gewässerbaute | Verwaltungsvermögen | Abwasser | | | Etzgen | | | | Nein | Nein |
| 1.000406 | Anschluss AVM/Rückbau ARA Wil | | | 01.01.2008 | | 2008 | | 191'460.52 | 72'237.35- | 0.00 | 119'223.17 |
| | Kanal-/Leitungsnetze, Gewässerbaute | Verwaltungsvermögen | Abwasser | | | n.z. | | | | Nein | Nein |
| 1.000422 | Gemeindebeiträge Etzgen | | | 01.01.2009 | | 2009 | | 45'979.00- | 19'541.20 | 0.00 | 26'437.80- |
| | Investitionsbeiträge | Verwaltungsvermögen | Abwasser | | | n.z. | | | | Nein | Nein |
| 1.010176 | Abwasserbecken; Geb. Steinhofstrasse | | | 01.01.1955 | | 1955 | 1955 | 1.00 | 0.00 | 0.00 | 1.00 |
| | Kanal-/Leitungsnetze, Gewässerbaute | Verwaltungsvermögen | Abwasser | Liegenschaftsverzeichnis | | Wil | | | | Nein | Nein |
| | 176 | 1'435 | | | | | | | | | |
| 1.011429 | Gebäude Abwasser Stegmättli | | | 01.01.1962 | | 1962 | 1962 | 1.00 | 0.00 | 0.00 | 1.00 |
| | Kanal-/Leitungsnetze, Gewässerbaute | Verwaltungsvermögen | Abwasser | Liegenschaftsverzeichnis | | Hottwil | | | | Nein | Nein |
| | | 1'506 | | | | | | | | | |
| 1.012395 | Kläranlage; Geb. Mühle | | | 01.01.2011 | | 2011 | | 1.00 | 0.00 | 0.00 | 1.00 |
| | Kanal-/Leitungsnetze, Gewässerbaute | Verwaltungsvermögen | Abwasser | Liegenschaftsverzeichnis | | Hottwil | | | | Nein | Nein |
| | 2395 | 757 | | | | | | | | | |
| 1.013160 | Regenbecken; Geb. Bruggmättli | | | 01.01.2011 | | 2011 | | 1.00 | 0.00 | 0.00 | 1.00 |
| | Kanal-/Leitungsnetze, Gewässerbaute | Verwaltungsvermögen | Abwasser | Liegenschaftsverzeichnis | | Mettau | | | | Nein | Nein |
| | 3160 | 448 | | | | | | | | | |
| 1.014264 | Kläranlage Oberhofen; Geb. Aeschbode | | | 01.01.2011 | | 2011 | | 1.00 | 0.00 | 0.00 | 1.00 |
| | Kanal-/Leitungsnetze, Gewässerbaute | Verwaltungsvermögen | Abwasser | Liegenschaftsverzeichnis | | Oberhofen | | | | Nein | Nein |
| | 4264 | 1'757 | | | | | | | | | |
| 1.051427 | Baukred. Anschlusskanäle ARA Oberhofen | | | 01.01.2006 | | 2006 | | 241'239.70 | 102'699.15- | 0.00 | 138'540.55 |
| | Kanal-/Leitungsnetze, Gewässerbaute | Verwaltungsvermögen | Abwasser | | | n.z. | | | | Nein | Nein |
| 1.051428 | Erschliessung Ruchbüel Wil | | | 01.01.2007 | | 2007 | | 21'434.65 | 8'606.60- | 0.00 | 12'828.05 |
| | Kanal-/Leitungsnetze, Gewässerbaute | Verwaltungsvermögen | Abwasser | | | n.z. | | | | Nein | Nein |
| 1.051447 | Neue Sauberleitung Dorfstrasse Hottwil | | | 01.01.2009 | | 2009 | | 136'351.45 | 48'135.80- | 0.00 | 88'215.65 |

Übersicht Anlagen mit Zusatz

Gemeinde Mettauertal
Buchungsperiode 2025

| Anlage Nr. | Anlagebezeichnung Anlagekategorie Parzelle | Vermögensart Fläche per 31.12. | Betrieb | Anlage ab Art Code | bis | Abschr. ab Standort | Kaufjahr | Urspr. Anl.-Wert Versicherungen | Abschreib. | Abgänge Geleast | Aktuell Verpfändet |
|------------|--|-----------------------------------|----------|-----------------------|-----|------------------------|----------|------------------------------------|------------|--------------------|-----------------------|
| | Kanal-/Leitungsnetze, Gewässerbaute | Verwaltungsvermögen | Abwasser | | | n.z. | | | | Nein | Nein |
| 1.051448 | Anteil Gründung ARA Kaisten Wil | | | 01.01.2002 | | 2002 | | 19'488.00 | 19'487.00- | 0.00 | 1.00 |
| | Installationen, Ein- und Ausbauten bei Gebäuden | Verwaltungsvermögen | Abwasser | | | n.z. | | | | Nein | Nein |
| 1.051449 | Gde.-Beitrag Abwasserkanäle Oberhofen | | | 01.01.1997 | | 1997 | | 91'924.00 | 58'884.50- | 0.00 | 33'039.50 |
| | Kanal-/Leitungsnetze, Gewässerbaute | Verwaltungsvermögen | Abwasser | | | n.z. | | | | Nein | Nein |
| 1.051450 | Abwasserverband Mettauertal Hottwil | | | 01.01.1994 | | 1994 | | 16'935.90 | 28'791.05- | 0.00 | 11'855.15- |
| | Installationen, Ein- und Ausbauten bei Gebäuden | Verwaltungsvermögen | Abwasser | | | n.z. | | | | Nein | Nein |
| 1.120001 | Werkleitungen VZ Abwasser | | | 01.01.2011 | | 2011 | | 134'228.15 | 40'640.60- | 0.00 | 93'587.55 |
| | Kanal-/Leitungsnetze, Gewässerbaute | Verwaltungsvermögen | Abwasser | | | n.z. | | | | Nein | Nein |
| 1.129013 | Ausbau Wolfgartenstrasse Wil; Abwasser | | | 01.01.2013 | | 2013 | | 33'395.85 | 8'682.70- | 0.00 | 24'713.15 |
| | Kanal-/Leitungsnetze, Gewässerbaute | Verwaltungsvermögen | Abwasser | | | n.z. | | | | Nein | Nein |
| 1.720047 | Etzgen; Schwarzrütli-Rebmatt Abwasser | | | 01.01.2016 | | 2017 | | 107'035.00 | 19'266.30- | 0.00 | 87'768.70 |
| | Kanal-/Leitungsnetze, Gewässerbaute | Verwaltungsvermögen | Abwasser | | | n.z. | | | | Nein | Nein |
| 1.720062 | Oberhofen; Sanierung Schul- / Roosmattstr.; Abwasser | | | 01.01.2015 | | 2016 | | 165'482.45 | 33'096.50- | 0.00 | 132'385.95 |
| | Kanal-/Leitungsnetze, Gewässerbaute | Verwaltungsvermögen | Abwasser | | | n.z. | | | | Nein | Nein |
| 1.720063 | Etzgen, Rebmatstrasse Sauberwasserleitung | | | 01.01.2019 | | 2020 | | 124'237.00 | 14'908.50- | 0.00 | 109'328.50 |
| | Kanal-/Leitungsnetze, Gewässerbaute | Verwaltungsvermögen | Abwasser | | | Etzgen | | | | Nein | Nein |
| 1.720073 | GEP Massnahmen Oberhofen | | | 01.01.2017 | | 2018 | | 210'703.45 | 33'712.40- | 0.00 | 176'991.05 |
| | Kanal-/Leitungsnetze, Gewässerbaute | Verwaltungsvermögen | Abwasser | | | Oberhofen | | | | Nein | Nein |
| 1.720248 | Oberhofen AG; Schmutzwasserltg. Brunnstr. | | | 01.01.2019 | | 2020 | | 71'515.09 | 8'581.80- | 0.00 | 62'933.29 |
| | Kanal-/Leitungsnetze, Gewässerbaute | Verwaltungsvermögen | Abwasser | | | Oberhofen | | | | Nein | Nein |
| 1.720478 | Oberhofen; Steuerung Regenklärbecken | | | 01.01.2016 | | 2017 | | 67'425.55 | 60'683.00- | 0.00 | 6'742.55 |
| | Elektro-, Mess-, Steuer-, Regel- und Leittechnik | Verwaltungsvermögen | Abwasser | | | Oberhofen | | | | Nein | Nein |
| 1.720951 | Mettau, Breitenstrasse; Sauberwasserleitung | | | 01.01.2019 | | 2020 | | 137'367.97 | 16'484.10- | 0.00 | 120'883.87 |
| | Kanal-/Leitungsnetze, Gewässerbaute | Verwaltungsvermögen | Abwasser | | | Mettau | | | | Nein | Nein |
| 1.721455 | Mettau, Erschliessung Altweg Abwasser | | | 01.01.2022 | | 2023 | | 194'690.95 | 11'681.40- | 0.00 | 183'009.55 |
| | Kanal-/Leitungsnetze, Gewässerbaute | Verwaltungsvermögen | Abwasser | | | Mettau | | | | Nein | Nein |

Übersicht Anlagen mit Zusatz

Gemeinde Mettauertal
Buchungsperiode 2025

| Anlage Nr. | Anlagebezeichnung Anlagekategorie Parzelle | Vermögensart Fläche per 31.12. | Betrieb | Anlage ab Art Code | bis | Abschr. ab Standort | Kaufjahr | Urspr. Anl.-Wert Versicherungen | Abschreib. | Abgänge Geleast | Aktuell Verpfändet |
|--------------|--|--|------------------------------|-----------------------|---------------------|---------------------------|----------|------------------------------------|---------------|--------------------|-----------------------|
| 1.721541 | Oberhofen; Bühlstr./Rosenweg Kanal-/Leitungsnetze, Gewässerbaute | Sanierung Abwasserltg. Verwaltungsvermögen | Abwasser | 01.01.2016 | | 2017 | | 26'355.60 | 4'743.90- | 0.00 | 21'611.70 |
| | | | | | | n.z. | | | | Nein | Nein |
| 1.721590 | Wil AG; Sanierung Aeschstrasse Kanal-/Leitungsnetze, Gewässerbaute | Sanierung Abwasserltg. Verwaltungsvermögen | Abwasser | 01.01.2020 | | 2022 | | 72'183.65 | 5'774.60- | 0.00 | 66'409.05 |
| | | | | | | Wil | | | | Nein | Nein |
| Total | Konto Bilanz | Urspr. Anlagewert | Abgänge Tot. | kum. Abschr. | Saldo 1.1. | Saldo 31.12. | | | | | |
| 80 | 1.14032.01 Tiefbauten At | 9'800'287.17 | 0.00 | 3'875'928.50- | 6'106'175.17 | 5'924'358.67 | | | | | |
| 1.000502 | Holzschnitzelfeuerung VZ Fernwärmenetz (Leitungsnetz) | Wärmeleitungen Verwaltungsvermögen | Holzschnitzelfeuerung VZ | 01.01.2011 | | 2011 | | 193'941.55 | 72'534.75- | 0.00 | 121'406.80 |
| | | | | | | Mettau | | | | Nein | Nein |
| 1.870579 | Mettau; Erschliessung Schulweg Fernwärme Fernwärmenetz (Leitungsnetz) | Schulweg Fernwärme Verwaltungsvermögen | Holzschnitzelfeuerung VZ | 01.01.2017 | | 2017 | | 24'940.35 | 5'611.50- | 0.00 | 19'328.85 |
| | | | | | | Mettau | | | | Nein | Nein |
| Total | Konto Bilanz | Urspr. Anlagewert | Abgänge Tot. | kum. Abschr. | Saldo 1.1. | Saldo 31.12. | | | | | |
| 2 | 1.14035.01 Tiefbauten Hc | 218'881.90 | 0.00 | 78'146.25- | 146'215.40 | 140'735.65 | | | | | |
| 1.870966 | Kopplung Wärmeverbund Fernwärmenetz (Leitungsnetz) | Wärmeverbund Verwaltungsvermögen | Holzschnitzelfeuerung Trotti | 01.07.2021 | | 2022 | | 149'019.97 | 14'902.00- | 0.00 | 134'117.97 |
| | | | | | | Mettau | | | | Nein | Nein |
| 1.873014 | Holzschnitzelfeuerung Trottm. Fernwärmeleitungen Fernwärmenetz (Leitungsnetz) | Fernwärmeleitungen Verwaltungsvermögen | Holzschnitzelfeuerung Trotti | 01.01.2015 | | 2016 | | 493'369.14 | 133'914.50- | 0.00 | 359'454.64 |
| | | | | | | Mettau, Trottmatt | | | | Nein | Nein |
| Total | Konto Bilanz | Urspr. Anlagewert | Abgänge Tot. | kum. Abschr. | Saldo 1.1. | Saldo 31.12. | | | | | |
| 2 | 1.14036.01 Tiefbauten Hc | 642'389.11 | 0.00 | 148'816.50- | 509'279.91 | 493'572.61 | | | | | |
| 1.000005 | Verwaltungszentrum Mettau Gebäude, Hochbauten 3093 | Verwaltungsvermögen 2'234 | Einwohnergemeinde | 20.11.2011 | | 2011 | | 2'484'956.50 | 1'062'481.55- | 0.00 | 1'422'474.95 |
| | | | | | | Verwaltungszentrum Mettau | | | | Nein | Nein |
| 1.000017 | Schulanlage Wil AG; Ausbau und Sanierung Gebäude, Hochbauten 80 | Schulanlage Wil AG; Ausbau und Sanierung Verwaltungsvermögen | Einwohnergemeinde | 01.01.2009 | | 2009 | | 5'112'011.43 | 2'519'448.90- | 0.00 | 2'592'562.53 |
| | | | | | | Wil | | | | Nein | Nein |
| 1.000021 | MZG Etzgen Gebäude, Hochbauten 1422 | Verwaltungsvermögen | Einwohnergemeinde | 01.01.1995 | | 1995 | | 3'139'094.45 | 2'781'377.15- | 0.00 | 357'717.30 |
| | | | | | | n.z. | | | | Nein | Nein |
| 1.000030 | MZG Etzgen; Umbau Kanzlei | | | 01.01.2010 | | 2010 | | 163'291.85 | 74'688.40- | 0.00 | 88'603.45 |

Übersicht Anlagen mit Zusatz

Gemeinde Mettauertal
Buchungsperiode 2025

| Anlage Nr. | Anlagebezeichnung Anlagekategorie Parzelle | Vermögensart Fläche per 31.12. | Betrieb | Anlage ab Art Code | bis | Abschr. ab Standort | Kaufjahr | Urspr. Anl.-Wert Versicherungen | Abschreib. | Abgänge Geleast | Aktuell Verpfändet |
|------------|--|-----------------------------------|-------------------|-----------------------|-----|------------------------|----------|------------------------------------|-------------|--------------------|-----------------------|
| | Gebäude, Hochbauten 1422 | Verwaltungsvermögen | Einwohnergemeinde | | | n.z. | | | | Nein | Nein |
| 1.000043 | Feuerwehrmagazin, Etzgen | | | 01.01.1995 | | | | 735'053.90 | 651'141.15- | 0.00 | 83'912.75 |
| | Gebäude, Hochbauten 1422 | Verwaltungsvermögen 12'359 | Einwohnergemeinde | | | n.z. | | | | Nein | Nein |
| 1.000066 | GSA Sparblig; Inv.beitrag Hottwil | | | 01.01.1995 | | | | 233'845.40 | 202'957.40- | 8'385.10- | 22'502.90 |
| | Gebäude, Hochbauten | Verwaltungsvermögen | Einwohnergemeinde | | | n.z. | | | | Nein | Nein |
| 1.000067 | Einkauf anderer Gemeinden | | | 01.01.1997 | | | | 21'421.70- | 17'752.70 | 0.00 | 3'669.00- |
| | Investitionsbeiträge | Verwaltungsvermögen | Einwohnergemeinde | | | n.z. | | | | Nein | Nein |
| 1.000068 | GSA Sparblig; RE Inv.beitrag | Oberhofen AG (Remigen/Mandach) | | 01.01.2000 | | | | 60'818.15- | 45'190.35 | 0.00 | 15'627.80- |
| | Investitionsbeiträge | Verwaltungsvermögen | Einwohnergemeinde | | | n.z. | | | | Nein | Nein |
| 1.000069 | GSA Sparblig; RE Inv.beitrag | Hottwil | | 01.01.2006 | | | | 75'518.15- | 43'169.30 | 0.00 | 32'348.85- |
| | Investitionsbeiträge | Verwaltungsvermögen | Einwohnergemeinde | | | n.z. | | | | Nein | Nein |
| 1.000070 | GSA Sparblig; RE Inv.beitrag | Oberhofen AG (Wil AG) | | 01.01.2003 | | | | 28'913.40- | 19'005.90 | 0.00 | 9'907.50- |
| | Investitionsbeiträge | Verwaltungsvermögen | Einwohnergemeinde | | | n.z. | | | | Nein | Nein |
| 1.000071 | GSA Sparblig; Einkauf | Wil AG | | 01.01.2003 | | | | 175'240.00 | 115'192.90- | 0.00 | 60'047.10 |
| | Gebäude, Hochbauten | Verwaltungsvermögen | Einwohnergemeinde | | | n.z. | | | | Nein | Nein |
| 1.000076 | Bundesbeitrag | Schutzräume | | 01.01.1991 | | | | 24'979.00- | 24'980.00 | 0.00 | 1.00 |
| | Investitionsbeiträge | Verwaltungsvermögen | Einwohnergemeinde | | | n.z. | | | | Nein | Nein |
| 1.000078 | Bundesbeitrag | ZSO-Anlage | | 01.01.1991 | | | | 36'854.60- | 36'855.60 | 0.00 | 1.00 |
| | Investitionsbeiträge | Verwaltungsvermögen | Einwohnergemeinde | | | n.z. | | | | Nein | Nein |
| 1.000079 | Kantonsbeitrag | Schutzräume | | 01.01.1992 | | | | 3'749.00- | 3'642.05 | 0.00 | 106.95- |
| | Investitionsbeiträge | Verwaltungsvermögen | Einwohnergemeinde | | | n.z. | | | | Nein | Nein |
| 1.000081 | Subventionen | ZSO-Anlage | | 01.01.1991 | | | | 6'708.30- | 6'709.30 | 0.00 | 1.00 |
| | Investitionsbeiträge | Verwaltungsvermögen | Einwohnergemeinde | | | n.z. | | | | Nein | Nein |
| 1.000082 | Gemeindebeiträge | | | 01.01.1991 | | | | 37'595.00- | 37'596.00 | 0.00 | 1.00 |
| | Investitionsbeiträge | Verwaltungsvermögen | Einwohnergemeinde | | | n.z. | | | | Nein | Nein |
| 1.000083 | Zivilschutzanlage | Steinhof | | 01.01.1991 | | | | 75'895.10 | 75'894.10- | 0.00 | 1.00 |
| | Gebäude, Hochbauten 80 | Verwaltungsvermögen 11'238 | Einwohnergemeinde | | | n.z. | | | | Nein | Nein |
| 1.000084 | Kantonsbeiträge | Schutzräume | | 01.01.1991 | | | | 3'092.00- | 3'093.00 | 0.00 | 1.00 |
| | Investitionsbeiträge | Verwaltungsvermögen | Einwohnergemeinde | | | n.z. | | | | Nein | Nein |
| 1.000085 | Bundesbeitrag | ZSO-Anlagen | | 01.01.1992 | | | | 77'183.35- | 74'981.80 | 0.00 | 2'201.55- |
| | Investitionsbeiträge | Verwaltungsvermögen | Einwohnergemeinde | | | n.z. | | | | Nein | Nein |
| 1.000087 | Kantonsbeiträge | ZSO | | 01.01.1994 | | | | 42'942.60- | 31'444.75 | 0.00 | 11'497.85- |
| | Investitionsbeiträge | Verwaltungsvermögen | Einwohnergemeinde | | | n.z. | | | | Nein | Nein |
| 1.000092 | Beiträge | Schutzraumbauten | | 01.01.1995 | | | | 20'933.00- | 18'543.35 | 0.00 | 2'389.65- |

Übersicht Anlagen mit Zusatz

Gemeinde Mettauertal
Buchungsperiode 2025

| Anlage Nr. | Anlagebezeichnung Anlagekategorie Parzelle | Vermögensart Fläche per 31.12. | Betrieb | Anlage ab Art Code | bis | Abschr. ab Standort | Kaufjahr | Urspr. Anl.-Wert Versicherungen | Abschreib. | Abgänge Geleast | Aktuell Verpfändet |
|------------|--|-----------------------------------|-------------------|-----------------------|-----|--------------------------|----------|------------------------------------|-------------|--------------------|-----------------------|
| 1.000094 | Investitionsbeiträge Beiträge Schutzraumbauten | Verwaltungsvermögen | Einwohnergemeinde | 01.01.1995 | | n.z. | 1995 | 12'360.00- | 10'949.05 | 0.00 | 1'410.95- |
| 1.000096 | Investitionsbeiträge Einkauf Gemeinden SanPo | Verwaltungsvermögen | Einwohnergemeinde | 01.01.1996 | | n.z. | 1996 | 18'740.30- | 16'065.70 | 0.00 | 2'674.60- |
| 1.000097 | Investitionsbeiträge Einkaufsbeiträge SanPo | Verwaltungsvermögen | Einwohnergemeinde | 01.01.1996 | | n.z. | 1996 | 14'846.25- | 12'727.45 | 0.00 | 2'118.80- |
| 1.000098 | Investitionsbeiträge Einkauf Gemeinden SanPo | Verwaltungsvermögen | Einwohnergemeinde | 01.01.1997 | | n.z. | 1997 | 14'505.50- | 12'021.05 | 0.00 | 2'484.45- |
| 1.000099 | Investitionsbeiträge Einkauf SanPo Mettau | Verwaltungsvermögen | Einwohnergemeinde | 01.01.2001 | | n.z. | 2001 | 39'649.75 | 20'776.50- | 0.00 | 18'873.25 |
| 1.000107 | Gebäude, Hochbauten Kindergarten-Pavillon Etzgen | Verwaltungsvermögen | Einwohnergemeinde | 01.01.1993 | | n.z. | 1993 | 414'705.65 | 391'042.10- | 0.00 | 23'663.55 |
| 1.000112 | Gebäude, Hochbauten 1422 Schulhaus-Renovation Etzgen | Verwaltungsvermögen 12'359 | Einwohnergemeinde | 01.01.1997 | | n.z. | 1997 | 410'782.90 | 340'427.05- | 0.00 | 70'355.85 |
| 1.000116 | Gebäude, Hochbauten 1422 Schulraumerweiterung und Turnhallensanierung Hottwil | Verwaltungsvermögen 12'359 | Einwohnergemeinde | 01.01.1999 | | n.z. | 1999 | 746'470.90 | 575'980.15- | 0.00 | 170'490.75 |
| 1.000121 | Gebäude, Hochbauten 2076 Turnhallenboden Etzgen | Verwaltungsvermögen 9'875 | Einwohnergemeinde | 01.01.2006 | | n.z. | 2006 | 69'630.05 | 39'803.40- | 0.00 | 29'826.65 |
| 1.000122 | Gebäude, Hochbauten 1422 Sanierung Schulhaus Etzgen | Verwaltungsvermögen 12'359 | Einwohnergemeinde | 01.01.2007 | | n.z. | 2007 | 352'689.05 | 191'536.55- | 0.00 | 161'152.50 |
| 1.000366 | GSA Sparblig; Inv.beitrag Gebäude, Hochbauten | Verwaltungsvermögen | Einwohnergemeinde | 01.01.1994 | | n.z. | 1994 | 294'965.15 | 264'559.55- | 9'020.35- | 21'385.25 |
| 1.001566 | Wil AG; Umbau altes Gemeindehaus Installationen, Ein- und Ausbauten bei Gebäuden | Verwaltungsvermögen | Einwohnergemeinde | 01.01.2020 | | Wil | 2021 | 0.00 | 92'252.40- | 184'504.78 | 92'252.38 |
| 1.010310 | Einstellraum Feuerwehr; Geb. Gebäude, Hochbauten | Verwaltungsvermögen | Einwohnergemeinde | 01.01.2011 | | Liegenschaftsverzeichnis | 2011 | 1.00 | 0.00 | 0.00 | 1.00 |
| 1.011422 | 310 Schulhaus Etzgen; Geb. Büntenstrasse Gebäude, Hochbauten | Verwaltungsvermögen 25 | Einwohnergemeinde | 01.01.1960 | | Liegenschaftsverzeichnis | 1960 | 1.00 | 0.00 | 0.00 | 1.00 |
| | | | | | | Etzgen | | | | Nein | Nein |

Übersicht Anlagen mit Zusatz

Gemeinde Mettauertal
Buchungsperiode 2025

| Anlage Nr. | Anlagebezeichnung Anlagekategorie Parzelle | Vermögensart Fläche per 31.12. | Betrieb | Anlage ab Art Code | bis | Abschr. ab Standort | Kaufjahr | Urspr. Anl.-Wert Versicherungen | Abschreib. | Abgänge Geleast | Aktuell Verpfändet |
|------------|---|-----------------------------------|-------------------|--------------------------|-----|------------------------|----------|------------------------------------|------------|--------------------|-----------------------|
| 1.012076 | 1422 Schule/Turnhalle Hottwil; Geb. Schulhausstrasse | 12'359 | | 01.01.1958 | | 1958 | 1958 | 1.00 | 0.00 | 0.00 | 1.00 |
| | Gebäude, Hochbauten | Verwaltungsvermögen | Einwohnergemeinde | Liegenschaftsverzeichnis | | Hottwil | | | | Nein | Nein |
| | 2076 | 9'875 | | | | | | | | | |
| 1.012177 | Friedhof; Geb. Mandacherstrasse | | | 01.01.2011 | | 2011 | | 1.00 | 0.00 | 0.00 | 1.00 |
| | Gebäude, Hochbauten | Verwaltungsvermögen | Einwohnergemeinde | Liegenschaftsverzeichnis | | Hottwil | | | | Nein | Nein |
| | 2177 | 964 | | | | | | | | | |
| 1.013071 | Leichenhalle Friedhof Mettau | | | 01.01.2011 | | 2011 | | 1.00 | 0.00 | 0.00 | 1.00 |
| | Gebäude, Hochbauten | Verwaltungsvermögen | Einwohnergemeinde | Liegenschaftsverzeichnis | | Mettau | | | | Nein | Nein |
| | 3071 | | | | | | | | | | |
| 1.013093 | Gebäude; Geb. Unterdorf | | | 01.01.2011 | | 2011 | | 1.00 | 0.00 | 0.00 | 1.00 |
| | Gebäude, Hochbauten | Verwaltungsvermögen | Einwohnergemeinde | | | Mettau | | | | Nein | Nein |
| | 3093 | 2'234 | | | | | | | | | |
| 1.013101 | Buswartehaus | | | 01.01.1996 | | 1996 | | 26'000.00 | 15'230.85- | 0.00 | 10'769.15 |
| | Gebäude, Hochbauten | Verwaltungsvermögen | Einwohnergemeinde | Liegenschaftsverzeichnis | | Mettau | | | | Nein | Nein |
| | | | | | | | | | | | |
| 1.013147 | Kindergarten Mettau; Geb. Schulweg | | | 01.01.1966 | | 1966 | | 1.00 | 0.00 | 0.00 | 1.00 |
| | Gebäude, Hochbauten | Verwaltungsvermögen | Einwohnergemeinde | Liegenschaftsverzeichnis | | Mettau | | | | Nein | Nein |
| | 3147 | 132 | | | | | | | | | |
| 1.014074 | altes Gemeindehaus, Oberhofen | | | 01.01.2011 | | 2011 | | 0.00 | 1.00 | 0.00 | 1.00 |
| | Gebäude, Hochbauten | Verwaltungsvermögen | Einwohnergemeinde | Liegenschaftsverzeichnis | | n.z. | | | | Nein | Nein |
| | 4074 | 3'116 | | | | | | | | | |
| 1.020080 | Turnhalle Wil; Geb. Mitteldorfstrasse | | | 01.01.1963 | | 1963 | | 1.00 | 0.00 | 0.00 | 1.00 |
| | Gebäude, Hochbauten | Verwaltungsvermögen | Einwohnergemeinde | Liegenschaftsverzeichnis | | Wil | | | | Nein | Nein |
| | 80 | 11'238 | | | | | | | | | |
| 1.021422 | Kindergarten Etzgen; Geb. Büntenstrasse | | | 01.01.2011 | | 2011 | | 1.00 | 0.00 | 0.00 | 1.00 |
| | Gebäude, Hochbauten | Verwaltungsvermögen | Einwohnergemeinde | Liegenschaftsverzeichnis | | Etzgen | | | | Nein | Nein |
| | 1422 | 12'359 | | | | | | | | | |
| 1.023147 | Turnhalle Mettau; Geb. Schulweg | | | 01.01.1966 | | 1966 | | 1.00 | 0.00 | 0.00 | 1.00 |
| | Gebäude, Hochbauten | Verwaltungsvermögen | Einwohnergemeinde | Liegenschaftsverzeichnis | | Mettau | | | | Nein | Nein |
| | 3147 | 623 | | | | | | | | | |
| 1.030080 | Gemeindehaus Wil; Geb. Mitteldorfstrasse | | | 01.01.1983 | | 1983 | | 1.00 | 0.00 | 0.00 | 1.00 |
| | Gebäude, Hochbauten | Verwaltungsvermögen | Einwohnergemeinde | Liegenschaftsverzeichnis | | Wil | | | | Nein | Nein |
| | 80 | 11'238 | | | | | | | | | |
| 1.031422 | Gemeindehaus Etzgen; Geb. Büntenstrasse | | | 01.01.1992 | | 1992 | 1992 | 1.00 | 0.00 | 0.00 | 1.00 |
| | Gebäude, Hochbauten | Verwaltungsvermögen | Einwohnergemeinde | Liegenschaftsverzeichnis | | Etzgen | | | | Nein | Nein |
| | 1422 | 12'359 | | | | | | | | | |

Übersicht Anlagen mit Zusatz

Gemeinde Mettauertal
Buchungsperiode 2025

| Anlage Nr. | Anlagebezeichnung Anlagekategorie Parzelle | Vermögensart Fläche per 31.12. | Betrieb | Anlage ab Art Code | bis | Abschr. ab Standort | Kaufjahr | Urspr. Anl.-Wert Versicherungen | Abschreib. | Abgänge Geleast | Aktuell Verpfändet |
|------------|--|-----------------------------------|-------------------|--------------------------|-----|------------------------|----------|------------------------------------|-------------|--------------------|-----------------------|
| 1.033147 | ZSO Anlage Mettau; Geb. Schulweg Gebäude, Hochbauten 3147 | Verwaltungsvermögen 8'513 | Einwohnergemeinde | 01.01.2011 | | 2011 | | 1.00 | 0.00 | 0.00 | 1.00 |
| | | | | Liegenschaftsverzeichnis | | Mettau | | | | Nein | Nein |
| 1.040080 | ZS-/Militärunterkunft; Geb. Mitteldorfstrasse Gebäude, Hochbauten 80 | Verwaltungsvermögen 11'238 | Einwohnergemeinde | 01.01.1973 | | 1973 | | 1.00 | 0.00 | 0.00 | 1.00 |
| | | | | Liegenschaftsverzeichnis | | Wil | | | | Nein | Nein |
| 1.051422 | Feuerwehrmagazin Etzgen; Geb. Büntenstrasse Gebäude, Hochbauten 1422 | Verwaltungsvermögen 12'359 | Einwohnergemeinde | 01.01.2011 | | 2011 | | 1.00 | 0.00 | 0.00 | 1.00 |
| | | | | Liegenschaftsverzeichnis | | Etzgen | | | | Nein | Nein |
| 1.051432 | Sanitätshilfsstelle Leuggern Gebäude, Hochbauten | Verwaltungsvermögen | Einwohnergemeinde | 01.01.1995 | | 1995 | | 82'375.25 | 72'971.50- | 0.00 | 9'403.75 |
| | | | | | | n.z. | | | | Nein | Nein |
| 1.051433 | Sanitätshilfsstelle Leuggern Gebäude, Hochbauten | Verwaltungsvermögen | Einwohnergemeinde | 01.01.1995 | | 1995 | | 78'361.50 | 69'415.90- | 0.00 | 8'945.60 |
| | | | | | | n.z. | | | | Nein | Nein |
| 1.051434 | Sanitätshilfsstelle Gebäude, Hochbauten | Verwaltungsvermögen | Einwohnergemeinde | 01.01.1995 | | 1995 | | 84'631.95 | 74'970.40- | 0.00 | 9'661.55 |
| | | | | | | n.z. | | | | Nein | Nein |
| 1.051435 | Beitrag Sanitätshilfsstelle Gebäude, Hochbauten | Verwaltungsvermögen | Einwohnergemeinde | 01.01.1994 | | 1994 | | 8'811.85 | 8'057.45- | 0.00 | 754.40 |
| | | | | | | n.z. | | | | Nein | Nein |
| 1.051436 | Beitrag Sanitäre Hilfsstelle Gebäude, Hochbauten | Verwaltungsvermögen | Einwohnergemeinde | 01.01.1994 | | 1994 | | 12'074.80 | 11'041.15- | 0.00 | 1'033.65 |
| | | | | | | n.z. | | | | Nein | Nein |
| 1.051437 | Sanitätshilfsstelle Leuggern Gebäude, Hochbauten | Verwaltungsvermögen | Einwohnergemeinde | 01.01.1992 | | 1992 | | 12'422.40 | 12'068.10- | 0.00 | 354.30 |
| | | | | | | n.z. | | | | Nein | Nein |
| 1.051439 | Beitrag Stiftung MBF Gebäude, Hochbauten | Verwaltungsvermögen | Einwohnergemeinde | 01.01.2009 | | 2009 | | 75'465.00 | 36'671.30- | 0.00 | 38'793.70 |
| | | | | | | n.z. | | | | Nein | Nein |
| 1.162143 | GSA Sparblig; Einkauf Etzgen/Mettau Gebäude, Hochbauten | Verwaltungsvermögen | Einwohnergemeinde | 01.01.1994 | | 2022 | | 64'000.00 | 28'444.40- | 0.00 | 35'555.60 |
| | | | | | | n.z. | | | | Nein | Nein |
| 1.210806 | Umbau Schulanlagen für Einführung Stufenmodell; Gebäude Gebäude, Hochbauten | Verwaltungsvermögen | Einwohnergemeinde | 01.01.2017 | | 2018 | | 167'405.43 | 38'276.15- | 0.00 | 129'129.28 |
| | | | | | | n.z. | | | | Nein | Nein |
| 1.212878 | Schulhaus Wil AG; San. Fassade + Mauer, Wegbeleuchtung Gebäude, Hochbauten | Verwaltungsvermögen | Einwohnergemeinde | 01.01.2024 | | 2025 | | 88'420.75 | 2'526.30- | 0.00 | 85'894.45 |
| | | | | | | Wil | | | | Nein | Nein |
| 1.771001 | Sanierung Leichenhaus Mettau Gebäude, Hochbauten | Verwaltungsvermögen | Einwohnergemeinde | 31.12.2014 | | 2015 | | 45'162.20 | 14'200.40- | 0.00 | 30'961.80 |
| | | | | | | Mettau | | | | Nein | Nein |
| 1.849001 | ehem. Schulhaus Hottwil; Umbau Gästehaus Installationen, Ein- und Ausbauten bei Gebäuden 2076 | Verwaltungsvermögen 9'875 | Einwohnergemeinde | 01.01.2013 | | 2013 | | 260'243.29 | 260'242.29- | 0.00 | 1.00 |
| | | | | | | n.z. | | | | Nein | Nein |

Übersicht Anlagen mit Zusatz

Gemeinde Mettauertal
Buchungsperiode 2025

| Anlage Nr. | Anlagebezeichnung Anlagekategorie Parzelle | Vermögensart Fläche per 31.12. | Betrieb | Anlage ab Art Code | bis | Abschr. ab Standort | Kaufjahr | Urspr. Anl.-Wert Versicherungen | Abschreib. | Abgänge Geleast | Aktuell Verpfändet |
|--------------|--|-----------------------------------|----------------------------------|-----------------------|-------------------|------------------------|----------|------------------------------------|-------------|--------------------|-----------------------|
| Total | Konto Bilanz | Urspr. Anlagewert | Abgänge Tot. kum. Abschr. | | Saldo 1.1. | Saldo 31.12. | | | | | |
| 62 | 1.14040.01 Hochbauten a | 14'952'511.20 | 167'099.33 | 9'628'947.09- | 5'929'136.14 | 5'490'663.44 | | | | | |
| 1.000316 | Sanierung Pumpuhaus Mettau Gebäude, Hochbauten | Verwaltungsvermögen | Wasserwerk | 01.01.2001 | | 2001 | | 67'281.85 | 48'071.15- | 0.00 | 19'210.70 |
| | | | | | | n.z. | | | | Nein | Nein |
| 1.000317 | Elektrische Erschl. Reservoir Hottwil Gebäude, Hochbauten | Verwaltungsvermögen | Wasserwerk | 01.01.2005 | | 2005 | | 3'681.05 | 2'209.55- | 0.00 | 1'471.50 |
| | | | | | | n.z. | | | | Nein | Nein |
| 1.710646 | Erweiterung Reservoir Steinbruch, Etzgen (Kat. 2) Gebäude, Hochbauten | Verwaltungsvermögen | Wasserwerk | 01.01.2019 | | 2019 | | 528'880.68 | 105'801.75- | 0.00 | 423'078.93 |
| | | | | | | Etzgen | | | | Nein | Nein |
| Total | Konto Bilanz | Urspr. Anlagewert | Abgänge Tot. kum. Abschr. | | Saldo 1.1. | Saldo 31.12. | | | | | |
| 3 | 1.14041.01 Hochbauten V | 599'843.58 | 0.00 | 156'082.45- | 460'897.23 | 443'761.13 | | | | | |
| 1.000402 | Baukredit Regenbecken Mettau Kanal-/Leitungsnetze, Gewässerbaute | Verwaltungsvermögen | Abwasser | 01.01.1997 | | 1997 | | 344'943.90 | 213'997.95- | 0.00 | 130'945.95 |
| | | | | | | n.z. | | | | Nein | Nein |
| 1.000403 | Regenklärbecken / Kanalisation Bruggmättli Kanal-/Leitungsnetze, Gewässerbaute | Verwaltungsvermögen | Abwasser | 01.01.2002 | | 2002 | | 729'131.80 | 457'283.85- | 0.00 | 271'847.95 |
| | | | | | | n.z. | | | | Nein | Nein |
| 1.000404 | Beiträge Rückbau Kläranlage Etzgen Investitionsbeiträge | Verwaltungsvermögen | Abwasser | 01.01.2007 | | 2007 | | 8'640.90- | 7'244.95 | 0.00 | 1'395.95- |
| | | | | | | n.z. | | | | Nein | Nein |
| Total | Konto Bilanz | Urspr. Anlagewert | Abgänge Tot. kum. Abschr. | | Saldo 1.1. | Saldo 31.12. | | | | | |
| 3 | 1.14042.01 Hochbauten A | 1'065'434.80 | 0.00 | 664'036.85- | 418'022.65 | 401'397.95 | | | | | |
| 1.000004 | Holzsnitzelfeuerung VZ (Bau) Gebäude, Hochbauten 3147 | Verwaltungsvermögen | Holzsnitzelfeuerung VZ | 01.01.2011 | | 2011 | | 535'669.21 | 40'753.60- | 435'271.11- | 59'644.50 |
| | | | | | | Mettau, Hauptstrasse | | | | Nein | Nein |
| Total | Konto Bilanz | Urspr. Anlagewert | Abgänge Tot. kum. Abschr. | | Saldo 1.1. | Saldo 31.12. | | | | | |
| 1 | 1.14045.01 Hochbauten B | 535'669.21 | 435'271.11- | 40'753.60- | 62'626.70 | 59'644.50 | | | | | |
| 1.871014 | Holzsnitzelfeuerung Trottm. Gebäude Gebäude, Hochbauten | Verwaltungsvermögen | Holzsnitzelfeuerung Trotti | 01.01.2015 | | 2016 | | 487'865.31 | 151'075.70- | 0.00 | 336'789.61 |
| | | | | | | Mettau, Trottmatt | | | | Nein | Nein |
| Total | Konto Bilanz | Urspr. Anlagewert | Abgänge Tot. kum. Abschr. | | Saldo 1.1. | Saldo 31.12. | | | | | |
| 1 | 1.14046.01 Hochbauten B | 487'865.31 | 0.00 | 151'075.70- | 350'261.21 | 336'789.61 | | | | | |

Übersicht Anlagen mit Zusatz

Gemeinde Mettauertal
Buchungsperiode 2025

| Anlage Nr. | Anlagebezeichnung Anlagekategorie Parzelle | Vermögensart Fläche per 31.12. | Betrieb | Anlage ab Art Code | bis | Abschr. ab Standort | Kaufjahr | Urspr. Anl.-Wert Versicherungen | Abschreib. | Abgänge Geleast | Aktuell Verpfändet |
|------------|---|-----------------------------------|-------------------|-----------------------|-----|-----------------------------------|----------|------------------------------------|-------------|--------------------|-----------------------|
| 1.000011 | Beflaggung Mobilien, Maschinen, Ausstattungen, allg. Fahrzeuge | Verwaltungsvermögen | Einwohnergemeinde | 01.01.2011 | | 2011 n.z. | 2011 | 25'222.10 | 25'873.60- | 652.50 Nein | 1.00 Nein |
| 1.000047 | Beitrag an Tanklöschfahrzeug Spezialfahrzeuge (Strassenreinigung) | Verwaltungsvermögen | Einwohnergemeinde | 01.01.2002 | | 2002 n.z. | 2002 | 82'143.60 | 82'142.60- | 0.00 Nein | 1.00 Nein |
| 1.000048 | Tanklöschfahrzeug Spezialfahrzeuge (Strassenreinigung) | Verwaltungsvermögen | Einwohnergemeinde | 01.01.2002 | | 2002 n.z. | 2002 | 309'513.40 | 309'512.40- | 0.00 Nein | 1.00 Nein |
| 1.000246 | Sanierung Dorfbrunnen Mettau Mobilien, Maschinen, Ausstattungen, allg. Fahrzeuge | Verwaltungsvermögen | Einwohnergemeinde | 01.01.1990 | | 1990 n.z. | | 60'834.85 | 37'369.95- | 0.00 Nein | 23'464.90 Nein |
| 1.000247 | Sanierung öffentl. Brunnen Oberhofen Strassen, Plätze, Friedhof | Verwaltungsvermögen | Einwohnergemeinde | 01.01.2003 | | 2003 n.z. | | 18'243.45 | 10'137.60- | 0.00 Nein | 8'105.85 Nein |
| 1.000482 | MZG Etzgen; Sanierung Heizung Installationen, Ein- und Ausbauten bei Gebäuden 1422 | Verwaltungsvermögen 12'359 | Einwohnergemeinde | 01.01.2012 | | 2012 Etzgen | | 40'971.75 | 40'970.75- | 0.00 Nein | 1.00 Nein |
| 1.000483 | Turnhalle Mettau; Ersatz Bestuhlung Mobilien, Maschinen, Ausstattungen, allg. Fahrzeuge | Verwaltungsvermögen | Einwohnergemeinde | 01.01.2012 | | 2012 Mettau | 2012 | 39'727.80 | 39'726.80- | 0.00 Nein | 1.00 Nein |
| 1.000496 | Schule Etzgen; Interaktive Wandtafel Mobilien, Maschinen, Ausstattungen, allg. Fahrzeuge | Verwaltungsvermögen | Einwohnergemeinde | 01.01.2011 | | 2011 Etzgen | 2012 | 10'786.80 | 10'785.80- | 0.00 Nein | 1.00 Nein |
| 1.120005 | Schulanlage Wil AG; Ausbau und Sanierung (Holzfeuerung) Spezial- und nicht in vorst. Kat. einzuordnende Fälle 80 | Verwaltungsvermögen 11'238 | Einwohnergemeinde | 01.01.2009 | | 2009 Wil | | 311'161.50 | 264'487.40- | 0.00 Nein | 46'674.10 Nein |
| 1.120006 | Schulanlage Wil AG; Ausbau und Sanierung (Ausstattung) Mobilien, Maschinen, Ausstattungen, allg. Fahrzeuge 80 | Verwaltungsvermögen 11'238 | Einwohnergemeinde | 01.01.2009 | | 2009 Wil | | 479'609.90 | 419'417.35- | 60'191.55- Nein | 1.00 Nein |
| 1.120007 | Verwaltungszentrum Mettauertal Ausstattung Mobilien, Maschinen, Ausstattungen, allg. Fahrzeuge | Verwaltungsvermögen | Einwohnergemeinde | 01.01.2011 | | 2011 Verwaltungszentrum Mettau | 2011 | 308'855.53 | 307'748.65- | 1'105.90- Nein | 0.98 Nein |

Übersicht Anlagen mit Zusatz

Gemeinde Mettauertal
Buchungsperiode 2025

| Anlage Nr. | Anlagebezeichnung Anlagekategorie Parzelle | Vermögensart Fläche per 31.12. | Betrieb | Anlage ab Art Code | bis | Abschr. ab Standort | Kaufjahr | Urspr. Anl.-Wert Versicherungen | Abschreib. | Abgänge Geleast | Aktuell Verpfändet |
|--------------|---|-----------------------------------|----------------------------------|-----------------------|----------------------|------------------------|-------------------|------------------------------------|-------------|--------------------|-----------------------|
| | 3093 | 2'234 | | | | | | | | | |
| | 3093 | 2'234 | | | | | | | | | |
| 1.130005 | Altes Schulhaus Hottwil; Ersatz Heizung | | | 01.01.2014 | | | | 98'696.05 | 98'695.05- | 0.00 | 1.00 |
| | Installationen, Ein- und Ausbauten bei Gebäuden | Verwaltungsvermögen | Einwohnergemeinde | | | n.z. | | | | Nein | Nein |
| 1.150714 | Anschaffung Kleinlöschfahrzeug | | | 01.01.2017 | | | 2017 | 155'947.60 | 41'590.55- | 77'973.80- | 36'383.25 |
| | Kleintanklöschfahrzeug, Kommandofahrzeug | Verwaltungsvermögen | Einwohnergemeinde | | | n.z. | | | | Nein | Nein |
| 1.150953 | Anschaffung Pikettfahrzeug | | | 01.01.2022 | | | 2022 | 69'014.30 | 10'352.10- | 0.00 | 58'662.20 |
| | Andere Feuerwehrfahrzeuge | Verwaltungsvermögen | Einwohnergemeinde | | | n.z. | | | | Nein | Nein |
| 1.162206 | GSA Sparblig Ersatz Trefferanzeige | | | 01.01.2022 | | | | 62'392.80 | 18'717.90- | 0.00 | 43'674.90 |
| | Installationen, Ein- und Ausbauten bei Gebäuden | Verwaltungsvermögen | Einwohnergemeinde | | | n.z. | | | | Nein | Nein |
| 1.211806 | Umbau Schulanlagen für Einführung Stufenmodell, Ausstattung | | | 01.01.2017 | | | | 22'768.30 | 22'767.30- | 0.00 | 1.00 |
| | Möbilen, Maschinen, Ausstattungen, allg. Fahrzeuge | Verwaltungsvermögen | Einwohnergemeinde | | | n.z. | | | | Nein | Nein |
| 1.340511 | Spielplätze und Begegnungsorte | | | 01.01.2018 | | | | 217'142.96 | 151'396.80- | 0.00 | 65'746.16 |
| | Installationen, Ein- und Ausbauten bei Gebäuden | Verwaltungsvermögen | Einwohnergemeinde | | | n.z. | | | | Nein | Nein |
| 1.611170 | Kommunalfahrzeug Meili | | | 01.01.2020 | | | 2020 | 182'595.90 | 60'865.25- | 0.00 | 121'730.65 |
| | Möbilen, Maschinen, Ausstattungen, allg. Fahrzeuge | Verwaltungsvermögen | Einwohnergemeinde | | | n.z. | | | | Nein | Nein |
| 1.792430 | Ersatz Server, IT-Sicherheit | | | 01.01.2023 | | | 2023 | 41'107.10 | 0.00 | 41'107.10- | 0.00 |
| | Informatik- und Kommunikationssysteme | Verwaltungsvermögen | Wasserwerk | | | Möbilenverzeichnis | | | | Nein | Nein |
| 1.849101 | ehem. Schulhaus Hottwil; Umbau Gästehaus, Möbilen | | | 01.01.2013 | | | | 50'191.05 | 50'190.05- | 0.00 | 1.00 |
| | Möbilen, Maschinen, Ausstattungen, allg. Fahrzeuge | Verwaltungsvermögen | Einwohnergemeinde | | | n.z. | | | | Nein | Nein |
| | 2076 | 9'875 | | | | | | | | | |
| Total | Konto Bilanz | Urspr. Anlagewert | Abgänge Tot. kum. Abschr. | Saldo 1.1. | Saldo 31.12. | | | | | | |
| 20 | 1.14060.01 | Möbilen allg. | 2'586'926.74 | 179'725.85- | 2'002'747.90- | 469'463.89 | 404'452.99 | | | | |
| 1.000016 | Sanierung Pumpwerk Kirchmatt | | | 01.01.2012 | | | | 47'876.35 | 25'875.35- | 22'000.00- | 1.00 |

Übersicht Anlagen mit Zusatz

Gemeinde Mettauertal
Buchungsperiode 2025

| Anlage Nr. | Anlagebezeichnung Anlagekategorie Parzelle | Vermögensart Fläche per 31.12. | Betrieb | Anlage ab Art Code | bis | Abschr. ab Standort | Kaufjahr | Urspr. Anl.-Wert Versicherungen | Abschreib. | Abgänge Geleast | Aktuell Verpfändet |
|--------------|--|-----------------------------------|----------------------------------|-----------------------|-----|------------------------|----------|------------------------------------|-------------|--------------------|-----------------------|
| | Installationen, Ein- und Ausbauten bei Gebäuden | Verwaltungsvermögen | Wasserwerk | | | Wil | | | | Nein | Nein |
| 1.000473 | Reservoir Wil; Techn. Verbesserungsmaßnahmen | | | 01.01.2012 | | 2012 | | 32'889.45 | 32'888.45- | 0.00 | 1.00 |
| | Installationen, Ein- und Ausbauten bei Gebäuden | Verwaltungsvermögen | Wasserwerk | | | Wil | | | | Nein | Nein |
| 1.000497 | Sanierung Pumpwerk Grütwald | | | 01.01.2011 | | 2011 | | 11'626.35 | 11'625.35- | 0.00 | 1.00 |
| | Installationen, Ein- und Ausbauten bei Gebäuden | Verwaltungsvermögen | Wasserwerk | | | Wil | | | | Nein | Nein |
| 1.711671 | Fernsteuerung Wasserwerk (Kat. 5) | | | 01.01.2019 | | 2019 | | 0.00 | 219'657.90- | 313'797.05 | 94'139.15 |
| | Installationen, Ein- und Ausbauten bei Gebäuden | Verwaltungsvermögen | Wasserwerk | | | n.z. | | | | Nein | Nein |
| 1.712646 | Erweiterung Reservoir Steinbruch (Kat. 5) | | | 01.01.2019 | | 2019 | | 67'926.56 | 47'548.55- | 0.00 | 20'378.01 |
| | Installationen, Ein- und Ausbauten bei Gebäuden | Verwaltungsvermögen | Wasserwerk | | | Etzgen | | | | Nein | Nein |
| Total | Konto Bilanz | Urspr. Anlagewert | Abgänge Tot. kum. Abschr. | Saldo 1.1. | | Saldo 31.12. | | | | | |
| 5 | 1.14061.01 Mobilien Was: | 160'318.71 | 291'797.05 337'595.60- | 152'692.51 | | 114'520.16 | | | | | |
| 1.120003 | Holzsnitzelfeuerung VZ (Feuerung) | | | 01.01.2011 | | 2011 | 2011 | 350'484.11 | 235'180.00- | 37'280.00- | 78'024.11 |
| | Holzsnitzelheizung (sämtliche Anlageteile) | Verwaltungsvermögen | Holzsnitzelfeuerung VZ | | | Mettau | | | | Nein | Nein |
| Total | Konto Bilanz | Urspr. Anlagewert | Abgänge Tot. kum. Abschr. | Saldo 1.1. | | Saldo 31.12. | | | | | |
| 1 | 1.14065.01 Mobilien Holz | 350'484.11 | 37'280.00- 235'180.00- | 93'628.96 | | 78'024.11 | | | | | |
| 1.870953 | Hausanschlüsse; Holzsnitzelheizung Trottmatt | | | 01.01.2021 | | 2022 | | 53'247.10 | 10'649.40- | 0.00 | 42'597.70 |
| | Heizsysteme, Photovoltaikanlagen | Verwaltungsvermögen | Holzsnitzelfeuerung Trotti | | | Mettau | | | | Nein | Nein |
| 1.872014 | Holzsnitzelfeuerung Trottm. Heizung | | | 01.01.2015 | | 2016 | | 439'811.85 | 235'745.60- | 0.00 | 204'066.25 |
| | Holzsnitzelheizung (sämtliche Anlageteile) | Verwaltungsvermögen | Holzsnitzelfeuerung Trotti | | | Mettau, Trottmatt | | | | Nein | Nein |
| Total | Konto Bilanz | Urspr. Anlagewert | Abgänge Tot. kum. Abschr. | Saldo 1.1. | | Saldo 31.12. | | | | | |
| 2 | 1.14066.01 Mobilien Holz | 493'058.95 | 0.00 246'395.00- | 269'732.90 | | 246'663.95 | | | | | |
| 1.619647 | Etzgen; Sanierung K287 Strassenbeleuchtung; A.i.B. | | | 01.01.2022 | | 2023 | | 8'913.30 | 0.00 | 0.00 | 8'913.30 |
| | Anlagen im Bau | | Einwohnergemeinde | | | Etzgen | | | | Nein | Nein |
| 1.661591 | Oberhofen AG; K287 Strassenbeleuchtung, A. i. B. | | | 01.01.2025 | | | | 5'898.20 | 0.00 | 0.00 | 5'898.20 |

Übersicht Anlagen mit Zusatz

Gemeinde Mettauertal
Buchungsperiode 2025

| Anlage Nr. | Anlagebezeichnung Anlagekategorie Parzelle | Vermögensart Fläche per 31.12. | Betrieb | Anlage ab Art Code | bis | Abschr. ab Standort | Kaufjahr | Urspr. Anl.-Wert Versicherungen | Abschreib. | Abgänge Geleast | Aktuell Verpfändet |
|------------|---|-----------------------------------|----------------------------------|-----------------------|---------------------|------------------------|----------|------------------------------------|------------|--------------------|-----------------------|
| 1.671591 | Anlagen im Bau Oberhofen AG; Einmündung Breitenmatt, A. i. B. | Verwaltungsvermögen | Einwohnergemeinde | 01.01.2025 | | Oberhofen 2026 | | 1'945.30 | 0.00 | 0.00 | Nein 1'945.30 |
| 1.681591 | Anlagen im Bau Oberhofen AG; K287 Bushaltestellen, A. i. B. | Verwaltungsvermögen | Einwohnergemeinde | 01.01.2025 | | Oberhofen 2026 | | 117'558.55 | 0.00 | 0.00 | Nein 117'558.55 |
| 1.690647 | Anlagen im Bau Etzgen, K287; A.i.B | Verwaltungsvermögen | Einwohnergemeinde | 01.01.2022 | | Oberhofen 2023 | | 30'008.85 | 0.00 | 0.00 | Nein 30'008.85 |
| 1.691591 | Anlagen im Bau Oberhofen AG; Belagssanierung K287; A.i.B. | Verwaltungsvermögen | Einwohnergemeinde | 01.01.2022 | | n.z. 2023 | | 167'050.75 | 0.00 | 0.00 | Nein 167'050.75 |
| 1.692403 | Anlagen im Bau Oberhofen AG; Strasse Langmättli; A. i. B. | Verwaltungsvermögen | Einwohnergemeinde | 01.01.2024 | | n.z. 2025 | | 18'798.85 | 0.00 | 0.00 | Nein 18'798.85 |
| 1.692410 | Anlagen im Bau Wil AG; Sanierung Kapellenstrasse, A. i. B. | Verwaltungsvermögen | Einwohnergemeinde | 20.12.2022 | | Oberhofen 2023 | | 364'911.20 | 0.00 | 0.00 | Nein 364'911.20 |
| 1.692603 | Anlagen im Bau Etzgen; Ausweichstelle Bergstrasse, A. i. B. | Verwaltungsvermögen | Einwohnergemeinde | 22.06.2023 | | Wil 2024 | | 61'135.55 | 0.00 | 0.00 | Nein 61'135.55 |
| 1.692639 | Anlagen im Bau Wil AG; Strassenverbreiterung/ Einl. Grossmatt/Oberdorf, A.i. | Verwaltungsvermögen | Einwohnergemeinde | 14.06.2023 | | Etzgen 2024 | | 78'209.55 | 0.00 | 0.00 | Nein 78'209.55 |
| | Total Konto Bilanz | Urspr. Anlagewert | Abgänge Tot. kum. Abschr. | Saldo 1.1. | Saldo 31.12. | | | | | | |
| | 10 1.14070.10 Anlagen im B: | 854'430.10 | 0.00 | 0.00 | 523'587.35 | 854'430.10 | | | | | |
| 1.029292 | Anlagen im Bau Mehrzweckareal Mettau, A.i.B. | Verwaltungsvermögen | Einwohnergemeinde | 01.01.2024 | | Mettau 2025 | | 32'430.00 | 0.00 | 0.00 | Nein 32'430.00 |
| | Total Konto Bilanz | Urspr. Anlagewert | Abgänge Tot. kum. Abschr. | Saldo 1.1. | Saldo 31.12. | | | | | | |
| | 1 1.14070.40 Anlagen im B: | 32'430.00 | 0.00 | 0.00 | 32'430.00 | 32'430.00 | | | | | |
| 1.719647 | Anlagen im Bau Etzgen, Talstrasse Wasser, A.i.B. | Verwaltungsvermögen | Wasserwerk | 01.01.2018 | | Etzgen 2019 | | 58'014.95 | 0.00 | 0.00 | Nein 58'014.95 |
| 1.791455 | Anlagen im Bau Mettau; Erschliessung Altweg Wasser; A.i.B. | Verwaltungsvermögen | Wasserwerk | 01.01.2020 | | n.z. 2021 | | 162'989.85 | 0.00 | 162'989.85- | Nein 0.00 |
| 1.791591 | Anlagen im Bau Oberhofen AG; K287 Wasserltg., A. i. B. | Verwaltungsvermögen | Wasserwerk | 01.01.2025 | | Oberhofen 2026 | | 5'054.60 | 0.00 | 0.00 | Nein 5'054.60 |
| 1.792403 | Anlagen im Bau Oberhofen AG; Wasserltg. Langmättli; A. i. B. | Verwaltungsvermögen | Wasserwerk | 01.11.2022 | | Oberhofen 2023 | | 19'291.30 | 0.00 | 0.00 | Nein 19'291.30 |
| 1.792410 | Anlagen im Bau Wil AG; Sanierung Kapellenstrasse, Wasserwerk, A. i. B. | Verwaltungsvermögen | Wasserwerk | 20.12.2022 | | Oberhofen 2023 | | 124'171.95 | 0.00 | 0.00 | Nein 124'171.95 |
| | Anlagen im Bau | | Wasserwerk | | | Wil | | | | 0.00 | Nein Nein |

Übersicht Anlagen mit Zusatz

Gemeinde Mettauertal
Buchungsperiode 2025

| Anlage Nr. | Anlagebezeichnung Anlagekategorie Parzelle | Vermögensart Fläche per 31.12. | Betrieb | Anlage ab Art Code | bis | Abschr. ab Standort | Kaufjahr | Urspr. Anl.-Wert Versicherungen | Abschreib. | Abgänge Geleast | Aktuell Verpfändet |
|--------------|---|-----------------------------------|----------------------------------|-----------------------|---------------------|------------------------|----------|------------------------------------|-------------|--------------------|-------------------------|
| Total | Konto Bilanz | Urspr. Anlagewert | Abgänge Tot. kum. Abschr. | Saldo 1.1. | Saldo 31.12. | | | | | | |
| 5 | 1.14071.30 Anlagen im B. | 369'522.65 | 162'989.85- | 0.00 | 183'990.40 | 206'532.80 | | | | | |
| 1.729647 | Etzgen, Talstrasse Abwasser, A.i.B. Anlagen im Bau | Verwaltungsvermögen | Abwasser | 01.01.2018 | | 2019 | | 164'346.32 | 0.00 | 0.00 | 164'346.32 Nein Nein |
| 1.781455 | Mettau, Erschliessung Altweg Abwasser; A.i.B. Anlagen im Bau | | Abwasser | 01.01.2020 | | 2021 | | 194'690.95 | 0.00 | 194'690.95- | 0.00 Nein Nein |
| 1.781591 | Oberhofen AG, K287 Wasserltg., A. i. B. Anlagen im Bau | Verwaltungsvermögen | Abwasser | 01.01.2025 | | 2026 | | 5'814.10 | 0.00 | 0.00 | 5'814.10 Nein Nein |
| 1.782403 | Oberhofen AG, Abwasserltg. Langmättli Anlagen im Bau | | Abwasser | 01.01.2024 | | 2025 | | 23'286.40 | 0.00 | 0.00 | 23'286.40 Nein Nein |
| 1.782410 | Wil AG; Sanierung Kapellenstrasse, Abwasser, A. i. B. Anlagen im Bau | | Abwasser | 20.12.2022 | | 2023 | | 105'401.90 | 0.00 | 0.00 | 105'401.90 Nein Nein |
| Total | Konto Bilanz | Urspr. Anlagewert | Abgänge Tot. kum. Abschr. | Saldo 1.1. | Saldo 31.12. | | | | | | |
| 5 | 1.14072.30 Anlagen im B. | 493'539.67 | 194'690.95- | 0.00 | 228'171.62 | 298'848.72 | | | | | |
| 1.729179 | GEP 2. Generation, A.i.B. Anlagen im Bau | | Abwasser | 01.01.2018 | | 2019 | | 258'888.51 | 0.00 | 0.00 | 258'888.51 Nein Nein |
| Total | Konto Bilanz | Urspr. Anlagewert | Abgänge Tot. kum. Abschr. | Saldo 1.1. | Saldo 31.12. | | | | | | |
| 1 | 1.14272.01 Immaterielle / | 258'888.51 | 0.00 | 0.00 | 224'443.81 | 258'888.51 | | | | | |
| 1.799001 | Gesamtrevision Nutzungsplanung Orts-, Regionalplanungen, übr. Planungen | Verwaltungsvermögen | Einwohnergemeinde | 01.01.2014 | | 2014 | | 124'089.55 | 124'088.55- | 0.00 | 1.00 Nein Nein |
| Total | Konto Bilanz | Urspr. Anlagewert | Abgänge Tot. kum. Abschr. | Saldo 1.1. | Saldo 31.12. | | | | | | |
| 1 | 1.14290.01 Übrige immat | 124'089.55 | 0.00 | 124'088.55- | 1.00 | 1.00 | | | | | |
| 1.000498 | Digitalisierung Pläne Wasser Orts-, Regionalplanungen, übr. Planungen | Verwaltungsvermögen | Wasserwerk | 01.01.2011 | | 2011 | | 30'525.00 | 30'524.00- | 0.00 | 1.00 Nein Nein |
| Total | Konto Bilanz | Urspr. Anlagewert | Abgänge Tot. kum. Abschr. | Saldo 1.1. | Saldo 31.12. | | | | | | |
| 1 | 1.14291.01 Übrige immat | 30'525.00 | 0.00 | 30'524.00- | 1.00 | 1.00 | | | | | |
| 1.000410 | Projekt. San. Abw. Hauptstr. Mettau Kanal-/Leitungsnetze, Gewässerbaute | Verwaltungsvermögen | Abwasser | 01.01.2001 | | 2001 | | 17'093.40 | 9'330.10- | 0.00 | 7'763.30 Nein Nein |

Übersicht Anlagen mit Zusatz

Gemeinde Mettauertal
Buchungsperiode 2025

| Anlage Nr. | Anlagebezeichnung Anlagekategorie Parzelle | Vermögensart Fläche per 31.12. | Betrieb | Anlage ab Art Code | bis | Abschr. ab Standort | Kaufjahr | Urspr. Anl.-Wert Versicherungen | Abschreib. | Abgänge Geleast | Aktuell Verpfändet |
|--------------|--|-----------------------------------|----------------------------------|-----------------------|---------------------|------------------------|-----------------|------------------------------------|------------|--------------------|-----------------------|
| 1.000412 | Projekt. Kanäle Etzgen-Kaisten Mettau | | | 01.01.2002 | | | | 3'228.00 | 1'684.70- | 0.00 | 1'543.30 |
| | Kanal-/Leitungsnetze, Gewässerbaute | Verwaltungsvermögen | Abwasser | | | n.z. | | | | Nein | Nein |
| 1.000413 | Vorprojekt Abwassertransport Oberhofen | | | 01.01.2002 | | | | 2'152.00 | 1'123.20- | 0.00 | 1'028.80 |
| | Kanal-/Leitungsnetze, Gewässerbaute | Verwaltungsvermögen | Abwasser | | | n.z. | | | | Nein | Nein |
| 1.000414 | Bau- und Ausführungsprojekt Wil | | | 01.01.2002 | | | | 6'000.00 | 3'131.55- | 0.00 | 2'868.45 |
| | Kanal-/Leitungsnetze, Gewässerbaute | Verwaltungsvermögen | Abwasser | | | n.z. | | | | Nein | Nein |
| 1.000415 | AVM Projektierung Wil | | | 01.01.2003 | | | | 62'066.45 | 30'907.35- | 0.00 | 31'159.10 |
| | Kanal-/Leitungsnetze, Gewässerbaute | Verwaltungsvermögen | Abwasser | | | n.z. | | | | Nein | Nein |
| 1.000416 | GEP Generelles Kan.Projekt Wil | | | 01.01.2005 | | | | 85'533.70 | 38'477.50- | 0.00 | 47'056.20 |
| | Kanal-/Leitungsnetze, Gewässerbaute | Verwaltungsvermögen | Abwasser | | | n.z. | | | | Nein | Nein |
| 1.000417 | GEP Generelles Kan.Projekt Hottwil | | | 01.01.2006 | | | | 61'106.80 | 26'014.10- | 0.00 | 35'092.70 |
| | Kanal-/Leitungsnetze, Gewässerbaute | Verwaltungsvermögen | Abwasser | | | n.z. | | | | Nein | Nein |
| 1.000419 | Projekt. Werkleit.Erneuerung Hottwil | | | 01.01.2007 | | | | 18'873.30 | 7'578.00- | 0.00 | 11'295.30 |
| | Kanal-/Leitungsnetze, Gewässerbaute | Verwaltungsvermögen | Abwasser | | | n.z. | | | | Nein | Nein |
| 1.000420 | Werkleitungskataster Wil | | | 01.01.2008 | | | | 27'758.57 | 10'472.95- | 0.00 | 17'285.62 |
| | Kanal-/Leitungsnetze, Gewässerbaute | Verwaltungsvermögen | Abwasser | | | n.z. | | | | Nein | Nein |
| 1.000421 | Beiträge aus Erneuerungsfonds Etzgen | | | 01.01.2007 | | | | 277'314.00- | 131'724.15 | 0.00 | 145'589.85- |
| | Investitionsbeiträge | Verwaltungsvermögen | Abwasser | | | n.z. | | | | Nein | Nein |
| 1.000499 | Digitalisierung Pläne Abwasser | | | 01.01.2011 | | | | 22'225.00 | 22'224.00- | 0.00 | 1.00 |
| | Orts-, Regionalplanungen, übr. Planungen | Verwaltungsvermögen | Abwasser | | | n.z. | | | | Nein | Nein |
| 1.720003 | GEP Oberhofen | | | 31.12.2014 | | | | 85'381.58 | 85'380.58- | 0.00 | 1.00 |
| | Orts-, Regionalplanungen, übr. Planungen | Verwaltungsvermögen | Abwasser | | | n.z. | | | | Nein | Nein |
| Total | Konto Bilanz | Urspr. Anlagewert | Abgänge Tot. kum. Abschr. | Saldo 1.1. | Saldo 31.12. | | | | | | |
| 12 | 1.14292.01 | Übrige immat | 114'104.80 | 0.00 | 104'599.88- | 7'942.77 | 9'504.92 | | | | |
| 1.001254 | Aktien Raurica Wald AG 10 Namenaktien à nom. CHF 500 | | | 01.01.2010 | | | | 5'000.00 | 0.00 | 0.00 | 5'000.00 |
| | Beteiligungen, Grundkapitalien | Verwaltungsvermögen | Einwohnergemeinde | | | n.z. | | | | Nein | Nein |
| Total | Konto Bilanz | Urspr. Anlagewert | Abgänge Tot. kum. Abschr. | Saldo 1.1. | Saldo 31.12. | | | | | | |

Übersicht Anlagen mit Zusatz

Gemeinde Mettauertal
Buchungsperiode 2025

| Anlage Nr. | Anlagebezeichnung Anlagekategorie Parzelle | Vermögensart Fläche per 31.12. | Betrieb | Anlage ab Art Code | bis | Abschr. ab Standort | Kaufjahr | Urspr. Anl.-Wert Versicherungen | Abschreib. | Abgänge Geleast | Aktuell Verpfändet |
|--------------|--|-----------------------------------|----------------------------------|-----------------------|---------------------|------------------------|----------|------------------------------------|--------------|--------------------|-----------------------|
| 1 | 1.14540.02 Aktien Rauric | 5'000.00 | 0.00 | 0.00 | 5'000.00 | 5'000.00 | | | | | |
| 1.601493 | Sanierung Bushaltest. "Post" Mettau, FR Oberh. Strassen, Plätze, Friedhof | Verwaltungsvermögen | Einwohnergemeinde | 01.01.2025 | | 2025 | Mettau | 138'540.75 | 3'463.50- | 0.00 | 135'077.25 |
| 1.610493 | Sanierung Bushaltest. "Post" Mettau, FR Oberh. Strassen, Plätze, Friedhof | Verwaltungsvermögen | Einwohnergemeinde | 01.01.2025 | | 2025 | Mettau | 136'753.40 | 3'418.85- | 0.00 | 133'334.55 |
| Total | Konto Bilanz | Urspr. Anlagewert | Abgänge Tot. kum. Abschr. | Saldo 1.1. | Saldo 31.12. | | | | | | |
| 2 | 1.14610.01 Investitionsbe | 275'294.15 | 0.00 | 6'882.35- | 0.00 | 268'411.80 | | | | | |
| 1.690493 | Sanierung Bushaltest. "Post" Mettau, FR Oberh., A.i.B. Anlagen im Bau | Verwaltungsvermögen | Einwohnergemeinde | 01.01.2020 | | 2021 | n.z. | 136'753.40 | 0.00 | 136'753.40- | 0.00 |
| 1.691493 | Sanierung Bushaltest. "Post", Mettau, FR Etzgen; A.i.B. Anlagen im Bau | Verwaltungsvermögen | Einwohnergemeinde | 01.01.2020 | | 2021 | n.z. | 138'540.75 | 0.00 | 138'540.75- | 0.00 |
| 1.692493 | Sanierung Bushaltest. Gassweg, Hottwil; A.i.B. Anlagen im Bau | Verwaltungsvermögen | Einwohnergemeinde | 01.01.2020 | | 2021 | Hottwil | 37'094.25 | 0.00 | 0.00 | 37'094.25 |
| 1.693493 | Sanierung Bushaltest. "Mitteldorfstr.", Wil; A.i.B. Anlagen im Bau | Verwaltungsvermögen | Einwohnergemeinde | 01.01.2020 | | 2021 | n.z. | 13'355.05 | 0.00 | 0.00 | 13'355.05 |
| Total | Konto Bilanz | Urspr. Anlagewert | Abgänge Tot. kum. Abschr. | Saldo 1.1. | Saldo 31.12. | | | | | | |
| 4 | 1.14690.01 Investitionsbe | 325'743.45 | 275'294.15- | 0.00 | 324'997.00 | 50'449.30 | | | | | |
| 1.000466 | Zus. Finanzausgleich Oberhofen Investitionsbeiträge | Verwaltungsvermögen | Einwohnergemeinde | 01.01.1990 | | 1990 | n.z. | 1'140'000.00- | 1'140'000.00 | 0.00 | 0.00 |
| 1.000467 | Zus. Finanzausgleich Etzgen Investitionsbeiträge | Verwaltungsvermögen | Einwohnergemeinde | 01.01.1994 | | 1994 | n.z. | 1'937'000.00- | 1'771'179.00 | 0.00 | 165'821.00- |
| 1.000468 | Zus. Finanzausgleich Wil Investitionsbeiträge | Verwaltungsvermögen | Einwohnergemeinde | 01.01.1994 | | 1994 | n.z. | 200'000.00- | 182'878.60 | 0.00 | 17'121.40- |
| 1.000469 | Zus. Finanzausgleich Hottwil Investitionsbeiträge | Verwaltungsvermögen | Einwohnergemeinde | 01.01.1999 | | 1999 | n.z. | 1'221'000.00- | 942'129.00 | 0.00 | 278'871.00- |
| 1.000471 | Zus. Finanzausgleich Mettau Investitionsbeiträge | Verwaltungsvermögen | Einwohnergemeinde | 01.01.1998 | | 1998 | n.z. | 200'000.00- | 160'033.35 | 0.00 | 39'966.65- |
| Total | Konto Bilanz | Urspr. Anlagewert | Abgänge Tot. kum. Abschr. | Saldo 1.1. | Saldo 31.12. | | | | | | |
| 5 | 1.20681.01 Pass. Investit | 4'698'000.00- | 0.00 | 4'196'219.95 | 603'328.30- | 501'780.05- | | | | | |
| 1.000326 | Abgeltung Quellenrecht Holcim Hottwil Investitionsbeiträge | Verwaltungsvermögen | Wasserwerk | 01.01.2001 | | 2001 | n.z. | 841'500.00- | 525'937.50 | 0.00 | 315'562.50- |

Übersicht Anlagen mit Zusatz

Gemeinde Mettauertal
Buchungsperiode 2025

| Anlage Nr. | Anlagebezeichnung Anlagekategorie Parzelle | Vermögensart Fläche per 31.12. | Betrieb | Anlage ab Art Code | bis | Abschr. ab Standort | Kaufjahr | Urspr. Anl.-Wert Versicherungen | Abschreib. | Abgänge Geleast | Aktuell Verpfändet |
|--------------|--|-----------------------------------|---------------------|-----------------------|-------------------|------------------------|----------|------------------------------------|------------|--------------------|-----------------------|
| Total | Konto Bilanz | Urspr. Anlagewert | Abgänge Tot. | kum. Abschr. | Saldo 1.1. | Saldo 31.12. | | | | | |
| 1 | 1.20685.10 Pass. Investiti | 841'500.00- | 0.00 | 525'937.50 | 336'600.00- | 315'562.50- | | | | | |
| 1.000012 | Anschlussgebühren Wasser 11 Anschlussgebühren | Verwaltungsvermögen | Wasserwerk | 01.01.2011 | | 2011 | | 65'481.05- | 49'081.35 | 30.10 | 16'369.60- |
| | | | | | | | n.z. | | | Nein | Nein |
| 1.000508 | Anschlussgebühren Wasser 12 Anschlussgebühren | Verwaltungsvermögen | Wasserwerk | 01.01.2012 | | 2012 | | 39'985.15- | 14'008.90 | 0.00 | 25'976.25- |
| | | | | | | | n.z. | | | Nein | Nein |
| 1.120014 | Anschlussgebühren Wasser 13 Anschlussgebühren | Verwaltungsvermögen | Wasserwerk | 01.01.2013 | | 2013 | | 9'295.90- | 6'042.40 | 0.00 | 3'253.50- |
| | | | | | | | n.z. | | | Nein | Nein |
| 1.130002 | Anschlussgebühren Wasser 14 Anschlussgebühren | Verwaltungsvermögen | Wasserwerk | 01.01.2014 | | 2014 | | 86'810.60- | 49'283.20 | 4'672.00 | 32'855.40- |
| | | | | | | | n.z. | | | Nein | Nein |
| 1.140003 | Anschlussgebühren Wasser 15 Anschlussgebühren | Verwaltungsvermögen | Wasserwerk | 01.01.2015 | | 2015 | | 104'656.40- | 57'561.00 | 0.00 | 47'095.40- |
| | | | | | | | n.z. | | | Nein | Nein |
| 1.160001 | Anschlussgebühren Wasser 2016 Anschlussgebühren | Verwaltungsvermögen | Wasserwerk | 01.01.2016 | | 2017 | | 206'980.45- | 93'141.20 | 0.00 | 113'839.25- |
| | | | | | | | n.z. | | | Nein | Nein |
| 1.170001 | Anschlussgebühren Wasser 2017 Anschlussgebühren | Verwaltungsvermögen | Wasserwerk | 01.01.2017 | | 2018 | | 106'211.60- | 42'484.70 | 0.00 | 63'726.90- |
| | | | | | | | n.z. | | | Nein | Nein |
| 1.180001 | Anschlussgebühren Wasser 2018 Anschlussgebühren | Verwaltungsvermögen | Wasserwerk | 01.01.2018 | | 2019 | | 74'142.40- | 25'949.80 | 0.00 | 48'192.60- |
| | | | | | | | n.z. | | | Nein | Nein |
| 1.190001 | Anschlussgebühren Wasser 2019 Anschlussgebühren | Verwaltungsvermögen | Wasserwerk | 01.01.2019 | | 2020 | | 55'967.95- | 12'978.25 | 14'594.95 | 28'394.75- |
| | | | | | | | n.z. | | | Nein | Nein |
| 1.200001 | Anschlussgebühren Wasser 2020 Anschlussgebühren | Verwaltungsvermögen | Wasserwerk | 01.01.2020 | | 2021 | | 71'640.90- | 18'756.35 | 14'053.00 | 38'831.55- |
| | | | | | | | n.z. | | | Nein | Nein |
| 1.210001 | Anschlussgebühren Wasser 2021 Anschlussgebühren | Verwaltungsvermögen | Wasserwerk | 01.01.2021 | | 2022 | | 60'064.00- | 6'424.70 | 35'391.25 | 18'248.05- |
| | | | | | | | n.z. | | | Nein | Nein |
| 1.220001 | Anschlussgebühren Wasser 2022 Anschlussgebühren | Verwaltungsvermögen | Wasserwerk | 01.01.2022 | | 2023 | | 13'239.30- | 339.00- | 24'332.90 | 10'754.60 |
| | | | | | | | n.z. | | | Nein | Nein |
| 1.230001 | Anschlussgebühren Wasser 2023 Anschlussgebühren | Verwaltungsvermögen | Wasserwerk | 01.01.2023 | | 2024 | | 28'580.90- | 7'137.00 | 42'789.25- | 64'233.15- |
| | | | | | | | n.z. | | | Nein | Nein |
| 1.240001 | Anschlussgebühren Wasser 2024 Anschlussgebühren | Verwaltungsvermögen | Wasserwerk | 01.01.2024 | | 2025 | | 74'232.55- | 6'707.20 | 59'911.65- | 127'437.00- |
| | | | | | | | n.z. | | | Nein | Nein |
| 1.250001 | Anschlussgebühren Wasser 2025 Anschlussgebühren | Verwaltungsvermögen | Wasserwerk | 01.01.2025 | | 2026 | | 64'109.25 | 0.00 | 0.00 | 64'109.25 |
| | | | | | | | n.z. | | | Nein | Nein |
| 1.260001 | Anschlussgebühren Wasser 2026 Anschlussgebühren | Verwaltungsvermögen | Wasserwerk | 01.01.2026 | | 2026 | | 0.00 | 0.00 | 0.00 | 0.00 |
| | | | | | | | n.z. | | | Nein | Nein |

Übersicht Anlagen mit Zusatz

Gemeinde Mettauertal
Buchungsperiode 2025

| Anlage Nr. | Anlagebezeichnung Anlagekategorie Parzelle | Vermögensart Fläche per 31.12. | Betrieb | Anlage ab Art Code | bis | Abschr. ab Standort | Kaufjahr | Urspr. Anl.-Wert Versicherungen | Abschreib. | Abgänge Geleast | Aktuell Verpfändet |
|--------------|--|-----------------------------------|---------------------|-----------------------|-------------------|------------------------|----------|------------------------------------|------------|--------------------|-----------------------|
| Total | Konto Bilanz | Urspr. Anlagewert | Abgänge Tot. | kum. Abschr. | Saldo 1.1. | Saldo 31.12. | | | | | |
| 16 | 1.20687.10 Pass. Investiti | 933'179.90- | 9'626.70- | 389'217.05 | 597'064.05- | 553'589.55- | | | | | |
| 1.000013 | Anschlussgebühren Abwasser 11 | | | 01.01.2011 | | 2011 | | 175'520.35- | 132'200.25 | 769.50- | 44'089.60- |
| | Anschlussgebühren | Verwaltungsvermögen | Abwasser | | | n.z. | | | | Nein | Nein |
| 1.000509 | Anschlussgebühren Abwasser 12 | | | 01.01.2012 | | 2012 | | 106'814.30- | 73'335.65 | 0.00 | 33'478.65- |
| | Anschlussgebühren | Verwaltungsvermögen | Abwasser | | | n.z. | | | | Nein | Nein |
| 1.120015 | Anschlussgebühren Abwasser 13 | | | 01.01.2013 | | 2013 | | 28'660.90- | 18'629.65 | 0.00 | 10'031.25- |
| | Anschlussgebühren | Verwaltungsvermögen | Abwasser | | | n.z. | | | | Nein | Nein |
| 1.130003 | Anschlussgebühren Abwasser 14 | | | 01.01.2014 | | 2014 | | 356'111.25- | 210'210.30 | 0.00 | 145'900.95- |
| | Anschlussgebühren | Verwaltungsvermögen | Abwasser | | | n.z. | | | | Nein | Nein |
| 1.140004 | Anschlussgebühren Abwasser 15 | | | 01.01.2015 | | 2015 | | 226'546.35- | 124'600.45 | 0.00 | 101'945.90- |
| | Anschlussgebühren | Verwaltungsvermögen | Abwasser | | | n.z. | | | | Nein | Nein |
| 1.160002 | Anschlussgebühren Abwasser 2016 | | | 01.01.2016 | | 2017 | | 478'959.00- | 215'531.55 | 0.00 | 263'427.45- |
| | Anschlussgebühren | Verwaltungsvermögen | Abwasser | | | n.z. | | | | Nein | Nein |
| 1.170002 | Anschlussgebühren Abwasser 2017 | | | 01.01.2017 | | 2018 | | 331'895.40- | 132'758.10 | 0.00 | 199'137.30- |
| | Anschlussgebühren | Verwaltungsvermögen | Abwasser | | | n.z. | | | | Nein | Nein |
| 1.180002 | Anschlussgebühren Abwasser 2018 | | | 01.01.2018 | | 2019 | | 119'565.20- | 42'220.10 | 0.00 | 77'345.10- |
| | Anschlussgebühren | Verwaltungsvermögen | Abwasser | | | n.z. | | | | Nein | Nein |
| 1.190002 | Anschlussgebühren Abwasser 2019 | | | 01.01.2019 | | 2020 | | 145'743.90- | 50'482.50 | 20'312.95 | 74'948.45- |
| | Anschlussgebühren | Verwaltungsvermögen | Abwasser | | | n.z. | | | | Nein | Nein |
| 1.200002 | Anschlussgebühren Abwasser 2020 | | | 01.01.2020 | | 2021 | | 117'668.90- | 30'405.00 | 20'030.85 | 67'233.05- |
| | Anschlussgebühren | Verwaltungsvermögen | Abwasser | | | n.z. | | | | Nein | Nein |
| 1.210002 | Anschlussgebühren Abwasser 2021 | | | 01.01.2021 | | 2022 | | 164'927.90- | 20'800.50 | 77'172.55 | 66'954.85- |
| | Anschlussgebühren | Verwaltungsvermögen | Abwasser | | | n.z. | | | | Nein | Nein |
| 1.220002 | Anschlussgebühren Abwasser 2022 | | | 01.01.2022 | | 2023 | | 55'542.05- | 2'055.80- | 95'301.20 | 37'703.35 |
| | Anschlussgebühren | Verwaltungsvermögen | Abwasser | | | n.z. | | | | Nein | Nein |
| 1.230002 | Anschlussgebühren Abwasser 2023 | | | 01.01.2023 | | 2024 | | 113'885.15- | 25'796.30 | 144'077.50- | 232'166.35- |
| | Anschlussgebühren | Verwaltungsvermögen | Abwasser | | | n.z. | | | | Nein | Nein |
| 1.240002 | Anschlussgebühren Abwasser 2024 | | | 01.01.2024 | | 2025 | | 220'547.50- | 17'995.20 | 139'356.60- | 341'908.90- |
| | Anschlussgebühren | Verwaltungsvermögen | Abwasser | | | n.z. | | | | Nein | Nein |
| 1.250002 | Anschlussgebühren Abwasser 2025 | | | 01.01.2025 | | 2026 | | 175'728.70 | 0.00 | 0.00 | 175'728.70 |
| | Anschlussgebühren | Verwaltungsvermögen | Abwasser | | | n.z. | | | | Nein | Nein |
| 1.260002 | Anschlussgebühren Abwasser 2026 | | | 01.01.2026 | | 2027 | | 0.00 | 0.00 | 0.00 | 0.00 |
| | Anschlussgebühren | Verwaltungsvermögen | Abwasser | | | n.z. | | | | Nein | Nein |

Übersicht Anlagen mit Zusatz

Gemeinde Mettauertal
Buchungsperiode 2025

| Anlage Nr. | Anlagebezeichnung Anlagekategorie Parzelle | Vermögensart Fläche per 31.12. | Betrieb | Anlage ab Art Code | bis | Abschr. ab Standort | Kaufjahr | Urspr. Anl.-Wert Versicherungen | Abschreib. | Abgänge Geleast | Aktuell Verpfändet |
|--------------|--|-----------------------------------|---------------------|-----------------------|-------------------|------------------------|----------|------------------------------------|--------------|--------------------|-----------------------|
| Total | Konto Bilanz | Urspr. Anlagewert | Abgänge Tot. | kum. Abschr. | Saldo 1.1. | Saldo 31.12. | | | | | |
| 16 | 1.20687.20 Pass. Investiti | 2'466'659.45- | 71'386.05- | 1'092'909.75 | 1'565'792.80- | 1'445'135.75- | | | | | |
| 1.000500 | Entschuldungsbeitrag Investitionsbeiträge | Verwaltungsvermögen | Einwohnergemeinde | 01.01.2010 | | 2010 | | 15'002'000.00- | 1'312'720.45 | 0.0013'689'279.55- | Nein Nein |
| Total | Konto Bilanz | Urspr. Anlagewert | Abgänge Tot. | kum. Abschr. | Saldo 1.1. | Saldo 31.12. | | | | | |
| 1 | 1.29990.10 Eigenkapital I | 15'002'000.00- | 0.00 | 1'312'720.45 | 13'689'279.55- | 13'689'279.55- | | | | | |
| 494 | | 32'828'051.67 | 1'204'897.07- | 13'380'139.15- | 18'836'740.20 | 18'243'015.45 | | | | | |

Zusätzliche Angaben

Zusätzliche Angaben zur Rechnung der Einwohnergemeinde

Anlagekategorien

| Kat. | Anlagekategorie | Abschreibungsdauer in Jahren |
|------|--|---------------------------------|
| 1 | Grundstücke | keine planmässige Abschreibung |
| 2 | Gebäude, Hochbauten | 35 |
| 2a | Containerbauten, Fahrnisbauten | 20 |
| 2b | Heizsysteme, Photovoltaikanlagen | 20 |
| 3 | Strassen, Plätze, Friedhof | 40 |
| 3a | Naturstrassen (nicht asphaltierte Strassen) | 10 |
| 3b | Sportplätze (Rasen- und Hartplätze) | 20 |
| 3c | Kunstrasenplätze | 10 |
| 4 | Kanal-/Leitungsnetze, Gewässerbauten | 50 |
| 4a | Fernwärmenetz | 35 |
| 5 | Installationen, Ein- und Ausbauten bei Gebäuden | 10-15 |
| 6 | Abfallanlagen (Installationen, Einbauten) | 30 |
| 7 | Mobilien, Maschinen, Ausstattungen, allg. Fahrzeuge | 5-10 |
| 8 | Spezialfahrzeuge (Feuerwehr, Strassenreinigung) | 15 |
| 8a | Kleintanklöschfahrzeuge, Kommandofahrzeug, Strassenrettungsfahrzeug | 15 |
| 8b | Schweres und überschweres Pikettfahrzeug, schweres Schlauchverlegerfahrzeug, Wechselladefahrzeug | 25 |
| 8c | Andere Feuerwehrfahrzeuge | 20 |
| 9 | Immaterielle Anlagen, Software | 5 |
| 10 | Orts-, Regionalplanungen, übr. Planungen | 10 |
| 11 | Informatik- und Kommunikationssysteme | 3-5 |
| 11a | Datenübertragungsnetz | 15-25 |
| 12 | Investitionsbeiträge | nach Nutzungsdauer des Objektes |

| | | |
|-----|---|-----------------------------------|
| 12a | Anschlussgebühren | 20 |
| 13 | Anlagen im Bau | keine planmässige Abschreibung |
| 14 | Darlehen des Verwaltungsvermögens | keine planmässige Abschreibung |
| 15 | Beteiligungen, Grundkapitalien | keine planmässige Abschreibung |
| 16 | Abweichungen zu den vorgenannten Kategorien und/oder Abschreibungsdauern | mit Zustimmung des Dep. DVI |

Aktivierungsgrenze

Die für die Gemeinde Mettauertal geltende Aktivierungsgrenze von CHF 50'000.00 leitet sich aus dem § 5 der Finanzverordnung ab.

Wertberichtigungen

Die vorgenommenen Wertberichtigungen bei den Einkommens- und Vermögenssteuern sowie bei den Sondersteuern können den einzelnen Buchungsbelegen entnommen werden.

Rückstellungen

Die Einzelheiten über die gebildeten Rückstellungen bzw. die Auflösung der Rückstellungen können dem Rückstellungsspiegel entnommen werden.

Rechnungsabgrenzungen

Die verbuchten Rechnungsabgrenzungen können dem Saldonachweis der Bilanz entnommen werden.

Weiterführende Hinweise

Es wurden keine Vorräte verbucht.

Abweichungen zu HRM2

Keine.